

Ekonomik Gelişmeler**Türkiye**

Dışişleri Bakanı Fidan, Rusya Dışişleri Bakanı Lavrov ile basın toplantısı düzenledi. Hakan Fidan Rusya- Ukrayna savaşının müzakerelerde çözüme ulaşabileceğini söylerken, Rusya Dışişleri Bakanı Sergey Lavrov ise "pozisyonumuzu korumaya devam ediyoruz, gerçekçi yaklaşımların ortaya çıkması bizi sevindiriyor" dedi.

ABD

Fed yetkilisi Austan Goolsbee Fed'in faiz indirim sürecine yeniden başlaması için ekonomiye yönelik daha fazla netliğe ihtiyaç olduğunu belirtti.

Trump, Kanada ve Meksikaya yönelik tarifelerin "zamanında, planlandığı gibi" uygulanacağını söyledi.

Petrol

ABD Başkanı Donald Trump, Kanada'dan ABD'ye uzanan Keystone XL petrol boru hattını canlandırmak istediğini söyledi.

ABD yönetimi, İran petrolüyle ilgili ürünlerin satışına ve nakliyesine aracılık ettikleri gerekçesiyle çeşitli ülkelerdeki 30'dan fazla kişi ve gemiye yaptırım uyguladı.

Irak Petrol Bakanı Hayyan Abdul Gani, yaklaşık iki yıl önce yaşanan ödeme anlaşmazlığı nedeniyle durdurulan Irak Kürt Bölgesel Yönetimi'nden (IKBY) ham petrol ihracatının iki gün içinde yeniden başlamasını umduğunu söyledi.

Asya

Rusya Devlet Başkanı Putin, "Rusya, ABD'ye nadir toprak elementi alanında birlikte çalışma fırsatı sunmaya hazır" dedi.

Pariteler

	Kapanış	Değişim
EUR/USD	1.04649	0.04%
GBP/USD	1.26221	-0.06%
USD/JPY	149.722	0.39%
USD/TRY	36.4112	-0.06%
EUR/TRY	38.1352	0%

Endeksler

	Kapanış	Değişim
DAX	22360	0.58%
DJI	43539	0.1%
S&P	6002	-0.47%
NASDAQ	21420.5	-1.24%

Emtialar

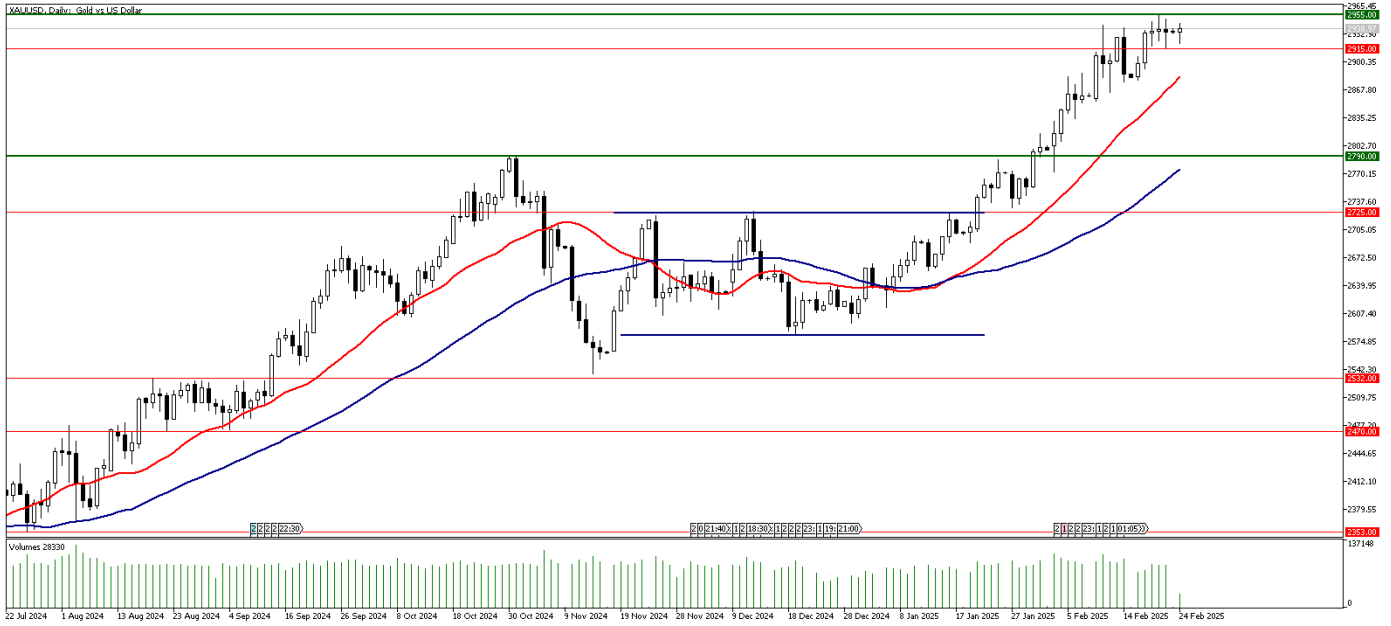
	Kapanış	Değişim
XAU/USD	2950.47	0.53%
XAG/USD	32.335	-0.61%
WTI	70.78	0.81%
HG	4.5585	-0.72%

Günün Ajandası

Saat	Veri
10:00	Almanya GSYİH Çeyreklik (4.Çeyrek)
10:00	Almanya GSYİH Yıllık (4.Çeyrek)
12:15	Fed Üyesi Logan'ın Konuşması
17:00	ABD Konut Fiyat Endeksi (Aylık) (Aralık)
17:00	ABD S&P/Case Shiller Konut Fiyatları Endeksi (Yıllık) (Aralık)
18:00	ABD Tüketici Güveni (Şubat)
21:00	FOMC Üyesi Barkin'in Konuşması

Ons altın zirveden uzaklaşmıyor!

Ons altın haftanın ilk işlem gününde 2956 dolar seviyesinin üzerini görerek bir kez daha rekor tazeledi. Zirve yakınlarında kalıcı olmaya devam eden ons altında zirveden gelen kar realizasyonlarının sınırlı kaldığını görüyoruz. Dört haftadır gerileme eğiliminde olan ve dün 106.13 seviyesini test ederek Aralık ayından bu yana gördüğü en düşük seviyeye inen Dolar Endeksi (DXY) ise gelen tepki yükselişi ile 106.75 seviyesine kadar toparlanma gösterdi. ABD Başkanı Donald Trump, Ukrayna Devlet Başkanı Vladimir Zelenskiy ile bu hafta ya da gelecek hafta Beyaz Saray'da bir araya geleceğini açıkladı. Trump, "Akıllı davranırsak Ukrayna'daki savaşın yakında, haftalar içinde sona erebileceğini düşünüyorum." dedi. Ukrayna Devlet Başkanı Vladimir Zelenskiy de Ukrayna'ya Destek başlıklı uluslararası zirvenin ardından yapılan ortak basın toplantısında, "Savaşı bu yıl bitirebileceğimizi umut ediyorum." dedi. Küresel tarafta en önemli gündem Rusya-Ukrayna arasında üç yıldır süre gelen savaşın sona ermesine yönelik atılan adımlar olurken günün veri ajandasında ise ABD tarafında Fed üyelerinin konuşmalarına ek olarak, Aralık ayına yönelik açıklanacak olan konut fiyat endeksi verileri ve Şubat ayına yönelik açıklanacak olan tüketici güveni verisi öne çıkıyor.



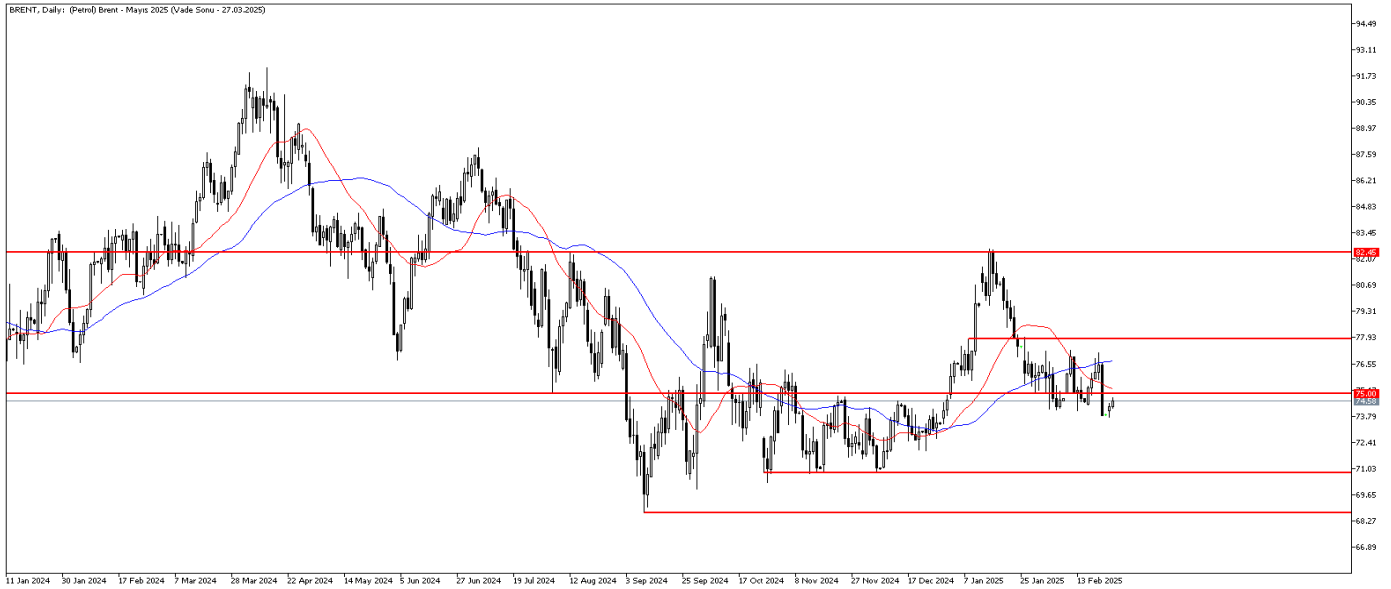
Teknik Analiz: Ons altın haftanın ilk işlem gününde 2956 dolar seviyesinin üzerini test ederek bir kez daha rekor tazeledi. Zirve yakınlarında tutunmaya devam eden ons altında 2915 dolar seviyesini yakın destek olarak takip etmeye devam ediyoruz. Bu desteğin kırılması halinde ons altında 22 günlük hareketli ortalamasının bulunduğu 2889 dolar seviyesine kadar düzeltme yaşanabilir. 2956 dolar seviyesinin aşılması ve bu seviye üzerinde saatlik kapanışlar gelmesi halinde ise 2970 ve 3000 dolar seviyeleri ons altında sıralı direnç seviyeleri olarak takip edilebilir.

Destekler: 2915 / 2889 / 2850

Dirençler: 2956 / 2970 / 3000

Petrol'de tepki alımları güç kazanıyor!

Petrol'de sert satış sonrası gelen tepki alımların güç kazandığını görüyoruz. Dün petrol fiyatları açısından gündem yoğundu. ABD Başkanı Donald Trump, Kanada'dan ABD'ye uzanan Keystone XL petrol boru hattını canlandırmak istediğini söyledi. Trump, sosyal medya ağında yaptığı paylaşımında, "Beceriksiz Biden yönetimi tarafından acımasızca terk edilen Keystone XL Boru Hattı'nı inşa eden şirket Amerika'ya geri dönmeli ve hemen inşa etmeli!" dedi. Trump, yönetiminin bir öncekinden "çok farklı" olduğunu söyledi ve "Kolay onaylar, hemen anında başlangıç!" sözü verdi. Bir diğer önemli gelişme ise ABD-İran arasında yaşandı. ABD yönetimi, İran petrolüyle ilgili ürünlerin satışına ve nakliyesine aracılık ettikleri gerekçesiyle çeşitli ülkelerdeki 30'dan fazla kişi ve gemiye yaptırım uyguladı. ABD Hazine Bakanlığında yapılan açıklamada, "maksimum baskı kampanyasının" bir parçası olarak İran'ın gölge filosuna ek yaptırımlar uygulandığı bildirildi. Bu gelişmeler ile birlikte petrol'de risk iştahının arttığını söyleyebiliriz. Önümüzdeki süreçte Trump politikalarının etkisi petrol'de arz yönlü riskleri etkilemeye devam edecek gibi duruyor.



Teknik Analiz: Brent Petrol'de sert satış sonrası 75.00 seviyesi tekrar aşağı yönlü kırılmıştı. Gelen tepki alımları sonrası bu seviyeye yaklaştığını izliyoruz. Yukarı yönlü hareketliliğin hız kazanabilmesi için bu seviyenin aşılması ve üzerinde günlük kapanışların gelmesine ihtiyaç var. Buna karşın satışların tekrar devam etmesi halinde 73.80 seviyesi destek olarak takip edilebilir.

Destekler: 73.80 / 72.65 / 72.00

Dirençler: 75.00 / 75.30 / 76.70

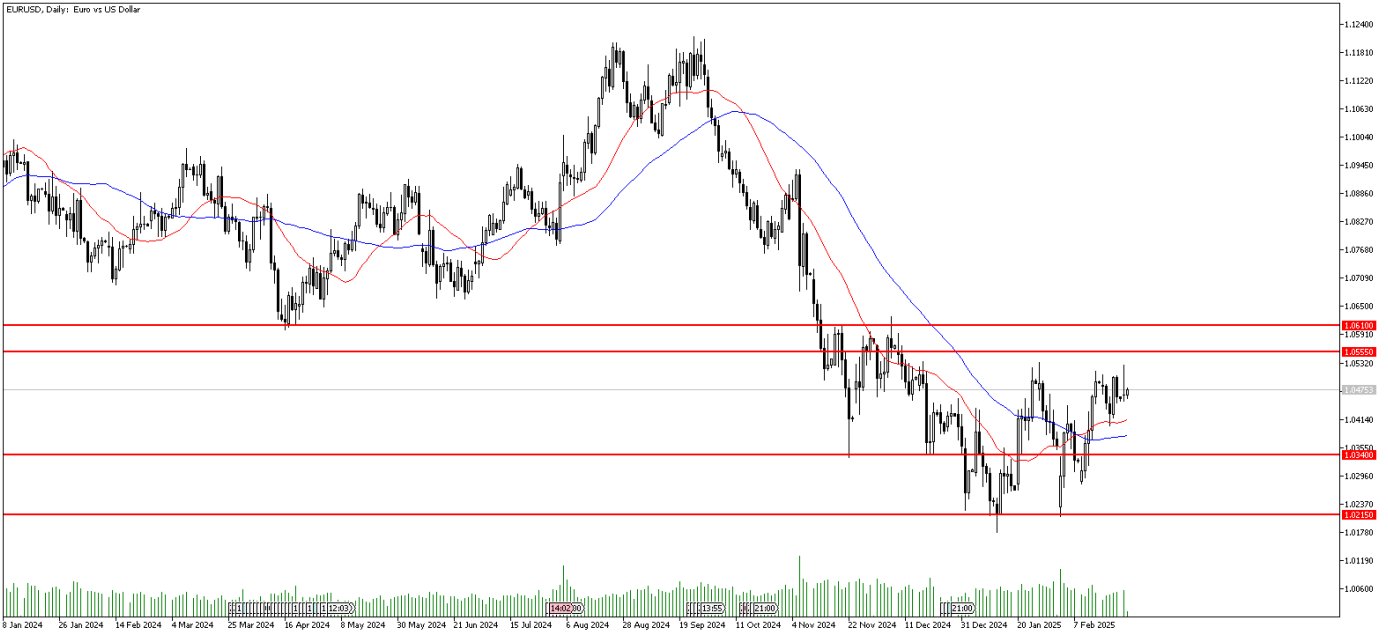
WTI Teknik Analiz: Ham petrol'de sert satış sonrası 70.00 desteğinden gelen tepki alımları güç kazandı. Bu alımların kalıcı olabilmesi için 71.40 direncinin aşılması ve üzerinde günlük kapanışın gelmesine ihtiyaç var. Öte yandan satışların tekrar hakim olması halinde 70.00 seviyesi destek olarak takip edilmeye devam edilebilir.

Destekler: 70.00 / 69.35 / 68.50

Dirençler: 71.40 / 71.70 / 72.85

EURUSD paritesinde sakin seyir!

EURUSD paritesinde yatay eğilim ile fiyatlama sürüyor. dolar endeksinin de sakinliğini korumasıyla yatay fiyatlamasının hakim olduğunu söylemek mümkün. DXY 106,60 seviyesinden işlem görmeye devam ediyor. Perşembe ve Cuma günü ABD’de veri yoğun bir süreçten geçecek olmamızdan dolayı dolar endeksinde hareketlilik görülebilir. Paritede fiyatlamının doların görünümüne göre şekillenmesini bekleriz. AMB tarafında ise bir gelişme yok. ABD-Rusya ilişkilerin de avrupa’nın üstleneceği rol önemli olabilir. Euro’nun görünüm açısından bu süreçte yakından takip edilmeye devam edilecek. Veri tarafında ise Avrupa’da Perşembe günü gelecek olan Euro Bölgesi tüketici güveni izlenecek.



Teknik Analiz: EURUSD paritesinde yatay eğilim ile fiyatlama hakim. Alımların hız kazanması için 1.0555 direncinin aşılması ve üzerinde günlük kapanışların gelmesine ihtiyaç var. Bu kapanışların gelmesi halinde 1.0610 seviyesi direnç bölgesi olarak takip edilebilir. Öte yandan satışların tekrar hakim olması halinde 22 günlük hareketli ortalama olan 1.0410 seviyesi destek olarak karşımıza çıkabilir.

Destekler: 1.0465 / 1.0410 / 1.0340

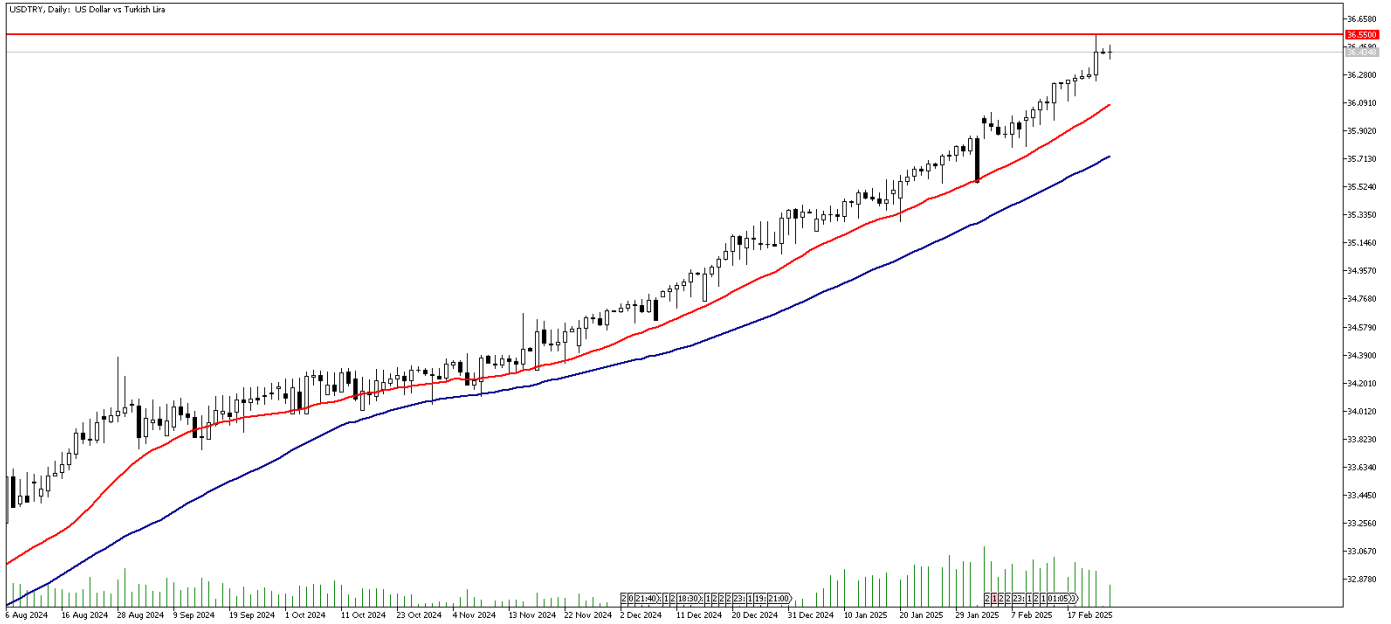
Dirençler: 1.0555 / 1.0610 / 1.0630

GÜNLÜK FOREX BÜLTENİ

25.02.2025

DolarTL'de kademeli yükseliş devam ediyor!

DolarTL paritesi kademeli yükseliş hareketinde devam ediyor. Güne yükselişle başlayan parite 36.60 seviyesini test ederek bir kez daha rekor tazeledi. Dolar Endeksi (DXY) ise son bir aydır devam eden geri çekilme sonunda dün 106.13 seviyesini test ederek 2024 yılının Aralık ayından bu yana gördüğü en düşük seviyeye gerilemişti. Bu seviyeden aldığı tepki ile dün 106.75 seviyesini test eden Dolar Endeksinde bugün yatay bir görünüm izliyoruz. Haftanın ikinci işlem gününde yurt içinde Türkiye Cumhuriyet Merkez Bankası (TCMB) tarafından saat 10:00'da yayımlanacak olan Sektörel Enflasyon Beklentisi anketi sonuçları takip edilecek.



DolarTL Teknik Analiz: DolarTL paritesinde kademeli yükseliş eğilimi devam ediyor. Parite bugün güne pozitif başladı ve 36.60 seviyesini görerek bir kez daha zirve tazeledi. Paritede 36.25 seviyesinin üzerindeki kalıcılığın devam etmesi halinde yukarı yönde yeni zirve seviyeleri test edilebilir. Olası geri çekilmelerde ise paritede 36.25 seviyesini ve 22 günlük hareketli ortalamının bulunduğu 36.10 seviyesini sıralı destek seviyeleri olarak takip edeceğiz.

Destekler: 36.25 / 36.10 / 35.75

Dirençler: 36.60 / 36.75 / 37.00

EURTRY Teknik Seviyeler

Destekler: 38.10 / 37.90 / 37.60

Dirençler: 38.40 / 38.50 / 38.63

GÜNLÜK FOREX BÜLTENİ

25.02.2025

2024 yılı 4. Çeyrek dönemi itibariyle kâr eden müşteri oranı %30, zarar eden müşteri oranı %70'tir.

Yasal Uyarı Notu: Burada yer alan yatırım bilgi, yorum ve tavsiyeleri yatırım danışmanlığı kapsamında değildir. Yatırım danışmanlığı hizmeti, yetkili kuruluşlar tarafından kişilerin risk ve getiri tercihleri dikkate alınarak kişiye özel sunulmaktadır. Burada yer alan yorum ve tavsiyeler ise genel niteliktedir. Bu tavsiyeler mali durumunuz ile risk ve getiri tercihlerinize uygun olmayabilir. Bu nedenle, sadece burada yer alan bilgilere dayanılarak yatırım kararı verilmesi beklentilerinize uygun sonuçlar doğurmayabilir.

Bu bilgiler ve görüşler önceden haber vermeksizin değiştirilebilir. İntegral Yatırım Menkul Değerler A.Ş. bilgilerin ve ifade edilen görüşlerin doğru, eksiksiz ve güncelleştirilmiş olduğuna dair (açıkça ifade edilmiş veya ima edilmiş) hiçbir beyan ve taahhütte bulunmaz. İçerik kesinlikle mali, hukuki, vergi veya diğer konularda bir tavsiye niteliği taşımadığı gibi, tamamen içeriğe dayalı olarak yatırım yapılmamalı veya karar alınmamalıdır. Herhangi bir yatırım konulu karar almadan önce bir uzmandan görüş alınmalıdır. Sorumluluğun Sınırlandırılması: İntegral Yatırım Menkul Değerler A.Ş. herhangi bir sınırlandırma olmaksızın, dolaylı, direkt veya bir fiilin sonucu olarak ortaya çıkan zararlar da dâhil olmak üzere her türlü kayıp ve hasarla ilgili sorumluluk kabul etmez.

Çekince: Bu rapor tarafımızca doğruluğu ve güvenilirliği kabul edilmiş kaynaklar kullanılarak hazırlanmış olup yatırımcılara kendi oluşturacakları yatırım kararlarında yardımcı olmayı hedeflemekte ve herhangi bir yatırım aracını alma veya satma yönünde yatırımcıların kararlarını etkilemeyi amaçlamamaktadır. Yatırımcıların verecekleri yatırım kararları ile bu raporda bulunan görüş, bilgi ve veriler arasında bir bağlantı kurulamayacağı gibi, söz konusu kararların neticesinde oluşabilecek yanlışlık veya zararlardan kurum çalışanları ile Ulukartal Holding A.Ş. ve İntegral Yatırım Menkul Değerler A.Ş.'nin herhangi bir sorumluluğu bulunmamaktadır.

Bu rapordaki her türlü iç ve dış piyasa tablo ve grafikler, bu konularda resmi hizmet veren yetkili üçüncü kişi kurumlardan elde edilmiş olup, İntegral Yatırım Menkul Değerler A.Ş. tarafından herhangi bir maddi menfaat beklentisi olmaksızın genel anlamda bilgilendirmek amacıyla hazırlanmıştır. Bu raporda bulunan bilgiler belli bir gelirin sağlanmasına yönelik olarak verilmemektedir.