

GÜNLÜK FOREX BÜLTENİ

24.12.2024

Ekonomik Gelişmeler

Türkiye

Cumhurbaşkanlığı Kabine Toplantısı sonrasında açıklamalarda bulunan Cumhurbaşkanı Recep Tayyip Erdoğan, 2025 yılı bütçesinde 651 milyar lira sosyal yardımlar için kaynak ayrıldığını vurguladı.

Goldman Sachs, piyasadaki genel beklentinin aksine Aralık toplantısında Türkiye Cumhuriyet Merkez Bankası'nın (TCMB) politika faizini yüzde 50'de tutacağını öngördü.

ABD

ABD yönetimi, otomobiller, ev eşyaları ve savunma sistemleri gibi çeşitli alanlarda kullanılan eski tip Çin yarı iletkenlerine yönelik soruşturma başlattığını bildirdi.

Asya

İran'da enerji krizi nedeniyle havanın soğuduğu kış günlerinde, bazı eyaletlerde birçok fabrika ve devlet daireleri tatil edilirken, okullar ise uzaktan eğitime geçti.

Çin, ABD yönetiminin, yerli çip endüstrisindeki sanayi politikaları ve pratiklerine yönelik soruşturma başlatmasına tepki göstererek, haklarını ve çıkarlarını korumak için gereken her türlü tedbiri alacağını bildirdi.

Pariteler

	Kapanış	Değişim
EUR/USD	1.04057	-0.22%
GBP/USD	1.25348	-0.31%
USD/JPY	157.141	0.5%
USD/TRY	35.1757	-0.04%
EUR/TRY	36.7089	-0.09%

Endeksler

	Kapanış	Değişim
DAX	20072	0.06%
DJI	43316	0.04%
S&P	6034.75	0.58%
NASDAQ	21749	0.87%

Emtialar

	Kapanış	Değişim
XAU/USD	2611.02	-0.45%
XAG/USD	29.637	0.33%
WTI	69.48	-0.07%
HG	4.096	-0.01%

Günün Ajandası

Saat Veri

- 16:30 ABD İnşaat İzinleri (Kasım)
- 16:30 ABD Çekirdek Dayanıklı Mal Siparişleri (Aylık) (Kasım)
- 16:30 ABD Dayanıklı Mal Siparişleri (Aylık) (Kasım)
- 18:00 ABD Yeni Konut Satışları (Kasım)

***Almanya'da piyasalar "Noel Bayramı" nedeniyle kapalı olacaktır.**

***İngiltere'de piyasalar "Noel Bayramı" nedeniyle 12:30'da kapanacaktır.**

***ABD'de piyasalar "Noel Bayramı" nedeniyle 13:00'da kapanacaktır.**

***Singapur'da piyasalar "Noel Bayramı" nedeniyle 12:00'da kapanacaktır.**

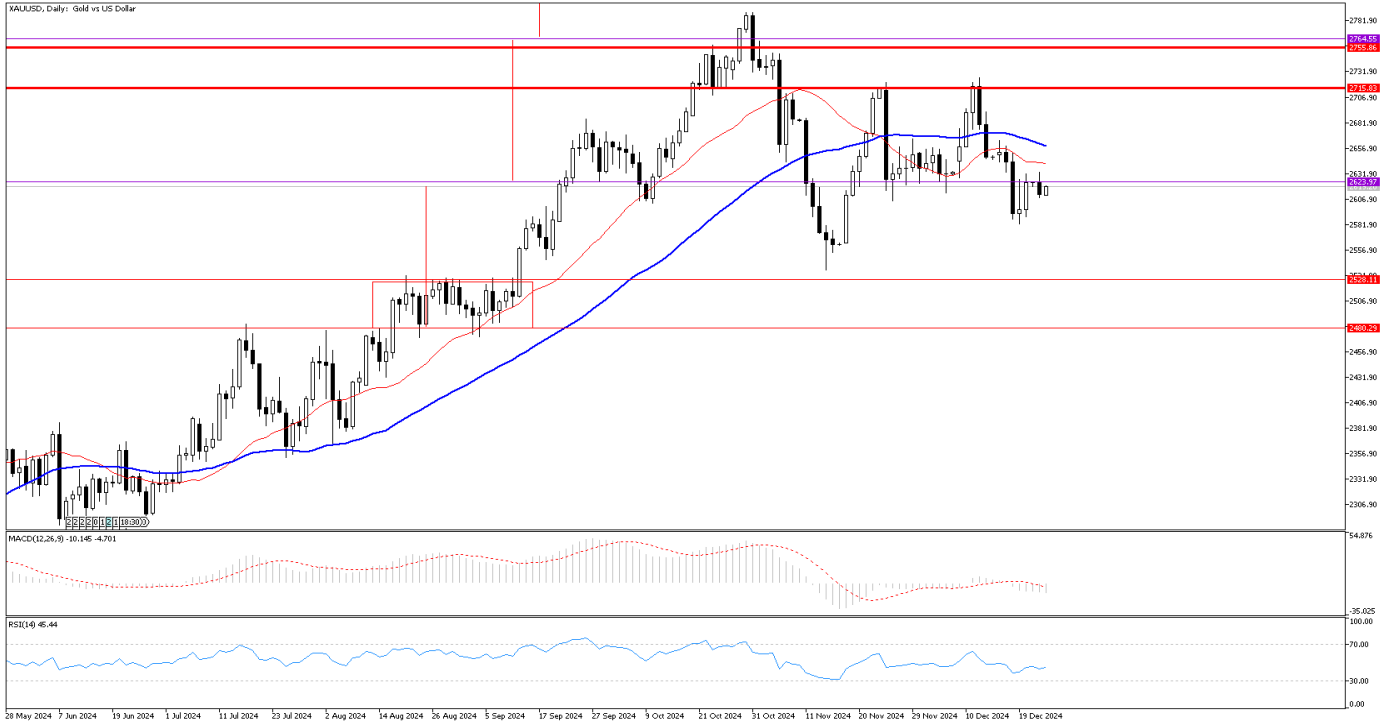
***Hong Kong'da piyasalar "Noel Bayramı" nedeniyle 12:00'da kapanacaktır.**

GÜNLÜK FOREX BÜLTENİ

24.12.2024

Ons altında yatay görünüm!

Ons altın güçlü dolar teması nedeniyle yükselmekte zorlansa da risklerin varlığından dolayı düşmekte de zorlanıyor. Şu an altın fiyatlarının en önemli belirleyicilerinden bir Fed bir diğeri tarife savaşlarındaki boyut. Dolayısıyla ons altın yıl genelinde hep beklentilere ve gelişmelere gebe olacak. Bu hafta Noel rehabetinden dolayı güçlü bir hareket olmasını beklemiyoruz. Muhtemelen gelecek hafta da olmaz. Anacak 2025 yılında yaşanması muhtemel risklerin ons altını canlı tutmasını bekliyoruz.



Teknik Analiz: Ons altın kısa vadede 2587 seviyesinden aldığı desteği kullanmaya devam ediyor. Buna karşın 2624 seviyesindeki direnci aşmakta zorlanıyor. Ons altında teknik görünüm bozulmuş durumda. Dolayısıyla 2624 seviyesi üzerinde tutunma olması halinde yükselişin 2641 veya 2658 seviyesiyle sınırlı kalması beklenebilir. Şimdilik 2658 seviyesi yukarı yönde aşılmadıkça güçlü bir alım performansı beklemiyoruz.

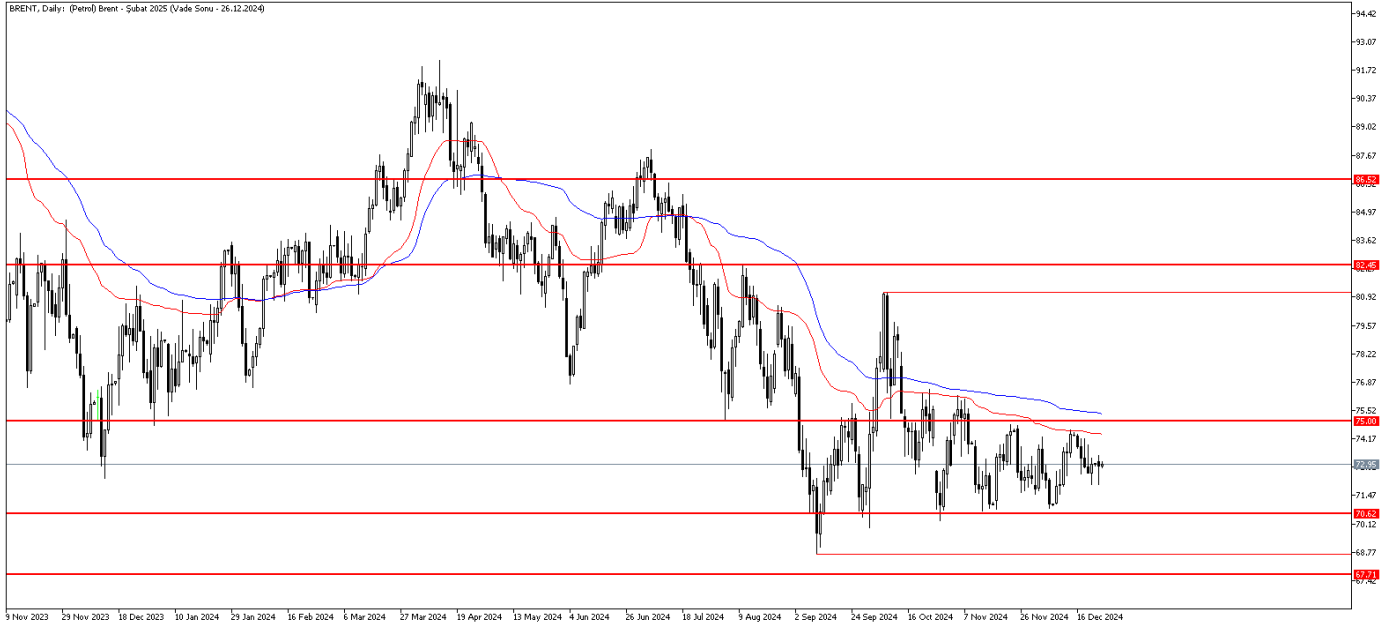
Destekler: 2604 / 2587 / 2520

Dirençler: 2624 / 2641 / 2658

Petrol'de yatay eğilim!

Petrol'de ufak tepki hareketleri görülsede orta ve uzun vadede baskı sürüyor. Dünün önemli gelişmesi, petrol zengini İran'da yaşanan enerji kriziydi. İran'da enerji krizi nedeniyle havanın soğuduğu kış günlerinde, bazı eyaletlerde birçok fabrika ve devlet daireleri tatil edilirken, okullar ise uzaktan eğitime geçti. Öte yandan Noel tatili nedeniyle yarın açıklanması gereken resmi haftalık ham petrol stok verileri, Perşembe günü açıklanacak. Yeni yıl öncesi haftalık petrol stok verileri dışında jeopolitik gelişmeler ve Çin ekonomik büyümesi yakından takip edilmeye devam edilecek.

BRENT Günlük Grafik



Brent Teknik Analiz: Brent petrol'de satışların tekrar hız kazanması ile 72.00 seviyesine doğru geri çekilme gördük. Satışların devam etmesi durumunda 70.60 seviyesi destek olarak takip edilmeye devam edilebilir. Buna karşın gelebilecek tepki alımlarında 22 günlük hareketli ortalama olan 74.40 seviyesi ilk güçlü direnç bölgesi olarak karşımıza çıkıyor. Bu seviyenin açılması durumunda 75.00 seviyesi önemli bir direnç konumunda. Gelebilecek tepki alımlarının kalıcı olabilmesi için bu seviye üzerinde günlük kapanışlara ihtiyaç var.

Destekler: 72.25 / 71.70 / 70.60

Dirençler: 73.80 / 74.40 / 75.00

WTI Teknik Analiz: Ham petrolde satışlar tekrar hız kazandı. 69.20 seviyesi kritik destek bölgesiydi. Bu seviye altında kapanışların gelmeye devam etmesi durumunda aşağı yönlü hareketliliğin 66.85 seviyesine doğru geri çekimler görülebilir. Buna karşı gelebilecek tepki alımlarında 69.20 seviyesi üzerindeki günlük kapanışlarda 71.40 seviyesi direnç olarak karşımıza çıkmaya devam ediyor.

Destekler: 69.20 / 68.45 / 68.15

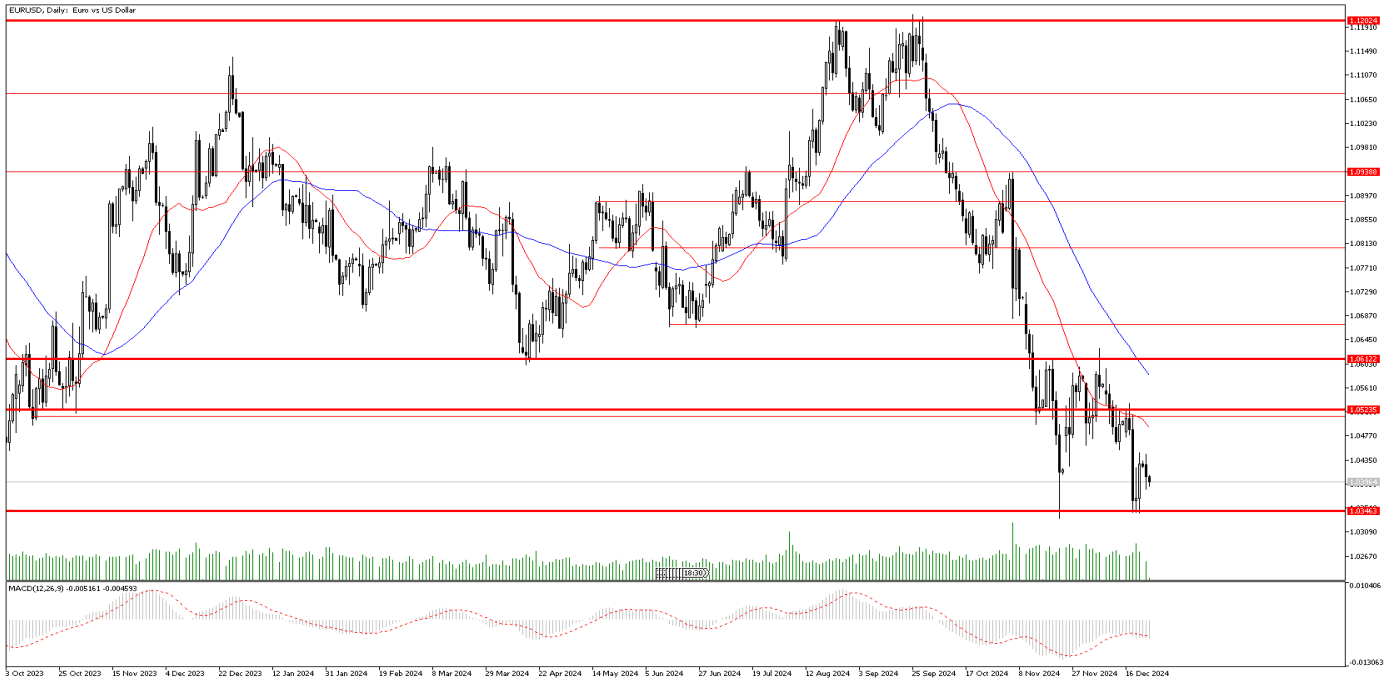
Dirençler: 70.45 / 71.40 / 72.85

GÜNLÜK FOREX BÜLTENİ

24.12.2024

EURUSD paritesi 1.0446 direncini aşamıyor!

Dolar endeksi (DXY) Fed toplantısının ardından güçlü seyrini koruyor. Dolar endeksi bu sabah 108 seviyesinde bulunuyor. Dolar için şu anda anahtar nokta politika farklılığı ve Fed Başkanı Jerome Powell'in enflasyondan çok işsizlik konusunda endişeliyken, daha sonra tekrar 'iş piyasası iyi ama biz enflasyondan daha çok endişeliyiz tavrına dönmesi oldu. Bu, zaten güçlü dolar temasının daha da güçlenmesini destekledi. Böyle bir ortamda EURUSD paritesindeki baskısının devam etmesi beklenebilir. Henüz güçlenme için uygun bir ortam bulunmuyor. Bununla birlikte Trump'ın AB'ye tarife tehdidinden bulunması sonrası nasıl bir açıklama geleceğini izleyeceğiz. Genel olarak EURUSD paritesinde yükselişin baskıyla karşılanacağı ortam sürebilir.



Teknik Analiz: EURUSD paritesi 1.0350 seviyesini güçlü destek olarak kullanmaya devam ediyor. Bu seviyeden gelen tepkilerin pariteye tepki verdiğini ancak bu tepkinin sınırlı kaldığını izledik. Teknik göstergeler zayıf ancak 1.0350 seviyesi yakınlarından tepkinin gelmesi halinde bu tepkilerin 1.0445 seviyesine doğru sürmesi beklenebilir.

Destekler: 1.0350 / 1.0300 / 1.0270

Dirençler: 1.0445 / 1.0520 / 1.0600

GÜNLÜK FOREX BÜLTENİ

24.12.2024

DolarTL'de sınırlı yatay pozitif eğilim devam ediyor!

USDTRY paritesi yıl sonu gelen talep yoğunluğu üzerine yükseliş ivmesini artırmış olabilir. Genellikle yıl sonunda kurumlardan gelen dolar talebi artar. Bu da kur üzerinde ek bir baskı oluşturur. Ancak dolar endeksinin 108 seviyesi üzerine yükseldiği bu dönemde dolarTL'de bunu sınırlı hissediyoruz. Hem muhtemel bir dolar ihtiyacı hem de dolardaki güçlenmenin etkisi ile DolarTL'deki yükseliş açısı ivmelenmiş olabilir. Ancak DolarTL'de hala yönetilen kur politikası devam ediyor. Dolayısıyla güçlü bir serbest hareketin olmasını beklemiyoruz.



DolarTL Teknik Analiz: USDTRY 35.25 seviyesindeki direnci yakınlarında hareket ediyor. Şimdilik bu seviye üzerine güçlenmiş değil. Ancak ana yön yukarı olduğunda bu seviyedeki direncin üzerine atma eğilimi sürecektir. Geri çekilmelerin sınırlı olmasını ve yükselişin kademeleli olarak sürmesi beklenebilir. Yukarıda 35.84 seviyesi güçlü direnç olarak izlenebilir.

Destekler: 35.00 / 34.50 / 34.00

Dirençler: 35.25 / 35.84 / 36.50

EURTRY Teknik Seviyeler

Destekler: 36.10 / 35.77 / 35.54

Dirençler: 37.00 / 37.35 / 37.55

GÜNLÜK FOREX BÜLTENİ

24.12.2024

2024 yılı 3. Çeyrek itibariyle kar eden müşteri oranı %30, zarar eden müşteri oranı %70'dir.

Yasal Uyarı Notu: Burada yer alan yatırım bilgi, yorum ve tavsiyeleri yatırım danışmanlığı kapsamında değildir. Yatırım danışmanlığı hizmeti, yetkili kuruluşlar tarafından kişilerin risk ve getiri tercihleri dikkate alınarak kişiye özel sunulmaktadır. Burada yer alan yorum ve tavsiyeler ise genel niteliktedir. Bu tavsiyeler mali durumunuz ile risk ve getiri tercihlerinize uygun olmayabilir. Bu nedenle, sadece burada yer alan bilgilere dayanılarak yatırım kararı verilmesi beklentilerinize uygun sonuçlar doğurmayabilir.

Bu bilgiler ve görüşler önceden haber vermeksizin değiştirilebilir. İntegral Yatırım Menkul Değerler A.Ş. bilgilerin ve ifade edilen görüşlerin doğru, eksiksiz ve güncelleştirilmiş olduğuna dair (açıkça ifade edilmiş veya ima edilmiş) hiçbir beyan ve taahhütte bulunmaz. İçerik kesinlikle mali, hukuki, vergi veya diğer konularda bir tavsiye niteliği taşımadığı gibi, tamamen içeriğe dayalı olarak yatırım yapılmamalı veya karar alınmamalıdır. Herhangi bir yatırım konulu karar almadan önce bir uzmandan görüş alınmalıdır. Sorumluluğun Sınırlandırılması: İntegral Yatırım Menkul Değerler A.Ş. herhangi bir sınırlandırma olmaksızın, dolaylı, direkt veya bir fiilin sonucu olarak ortaya çıkan zararlar da dâhil olmak üzere her türlü kayıp ve hasarla ilgili sorumluluk kabul etmez.

Çekince: Bu rapor tarafımızca doğruluğu ve güvenilirliği kabul edilmiş kaynaklar kullanılarak hazırlanmış olup yatırımcılara kendi oluşturacakları yatırım kararlarında yardımcı olmayı hedeflemekte ve herhangi bir yatırım aracını alma veya satma yönünde yatırımcıların kararlarını etkilemeyi amaçlamamaktadır. Yatırımcıların verecekleri yatırım kararları ile bu raporda bulunan görüş, bilgi ve veriler arasında bir bağlantı kurulamayacağı gibi, söz konusu kararların neticesinde oluşabilecek yanlışlık veya zararlardan kurum çalışanları ile Ulukartal Holding A.Ş. ve İntegral Yatırım Menkul Değerler A.Ş.'nin herhangi bir sorumluluğu bulunmamaktadır.

Bu rapordaki her türlü iç ve dış piyasa tablo ve grafikler, bu konularda resmi hizmet veren yetkili üçüncü kişi kurumlardan elde edilmiş olup, İntegral Yatırım Menkul Değerler A.Ş. tarafından herhangi bir maddi menfaat beklentisi olmaksızın genel anlamda bilgilendirmek amacıyla hazırlanmıştır. Bu raporda bulunan bilgiler belli bir gelirin sağlanmasına yönelik olarak verilmemektedir.