

**Ekonomik Gelişmeler****Türkiye**

Türkiye'nin, S&P Global Ratings'ten Kasım'daki değerlendirmede yeni bir not artışı daha alması bekleniyor. S&P Global Ratings Kıdemli Direktörü Frank Gill not artışına ilişkin verdiği demeçte, "Net rezervlerdeki iyileşme ve cari açığın hızlı şekilde daralması çok önemli. Not artışı kararı büyük ölçüde bu iki faktöre bağlı diyebiliriz. Ayrıca, Türkiye'nin enerji ve altın ithalatındaki gerileme de çok önemli gelişme. Bu arada, not kararı için TCMB'nin faiz politikasına da bakacağız." ifadelerini kullandı.

**ABD**

ABD'de Eylül ayı S&P Global öncü PMI verileri açıklandı. Öncü bileşik PMI, imalat sektöründeki gerilemenin etkisiyle Eylül'de sınırlı biçimde düşerek 54,6'dan 54,4'e indi. Bloomberg anketine katılan ekonomistlerin beklentisi 54,3'tü. Böylece endeks 3. ayda daralmaya devam etti. Hizmet PMI endeksi bu dönemde 55,7'den 55,4'e geriledi. Beklenti 55,2'ydi. İmalat PMI endeksi ise 47,9'dan 47'ye gerileyerek Haziran 2023'ten beri en düşük seviyeye indi. Beklenti 48,6'ydı.

**Avrupa**

S&P Global'in verilerine göre Euro Bölgesi bileşik PMI endeksi Eylül ayında 51'den 48,9'a geriledi. Endeksin 50'nin altında değer alması daralmaya işaret ediyor. Endeks böylece Mart ayından beri ilk kez daraldı. Beklenti 50,5'ti. İmalat PMI endeksi bu dönemde 45,8'den 44,8'e gerilerken hizmet PMI endeksi 50,5 oldu.

**Pariteler**

	Kapanış	Değişim
EUR/USD	1.11109	-0.46%
GBP/USD	1.3346	0.19%
USD/JPY	143.593	-0.17%
USD/TRY	34.068	-0.05%
EUR/TRY	37.8411	-0.5%

**Endeksler**

	Kapanış	Değişim
DAX	19045	0.71%
DJI	42485	0.11%
S&P	5774.5	0.27%
NASDAQ	20063.5	0.24%

**Emtialar**

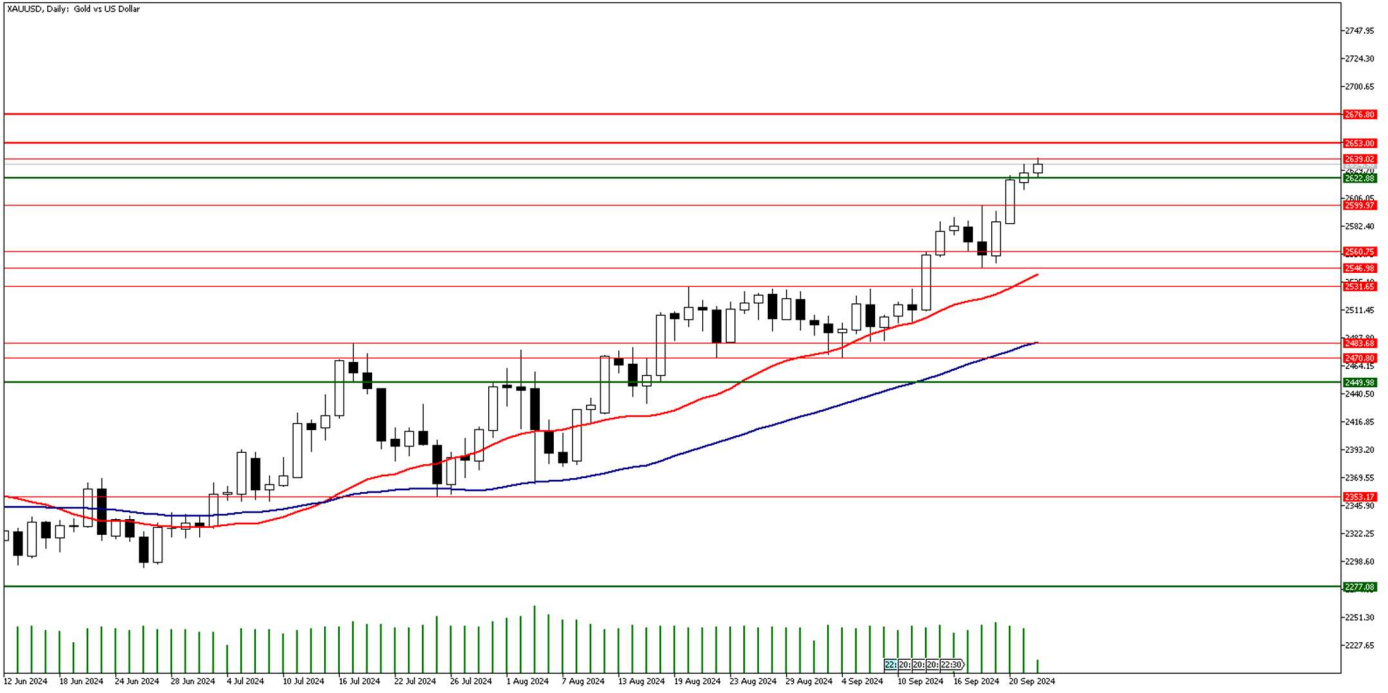
	Kapanış	Değişim
XAU/USD	2627.56	0.24%
XAG/USD	30.663	-1.58%
WTI	70.72	-0.75%
HG	4.3455	0.28%

**Günün Ajandası**

Saat	Veri
10:00	Türkiye Reel Sektör Güven Endeksi (Eylül)
10:00	Türkiye Kapasite Kullanım Oranı (Eylül)
11:00	Almanya IFO İş Ortamı Endeksi (Eylül)
11:00	Almanya IFO Beklenti Endeksi (Eylül)
11:00	Almanya IFO Anlık Değerlendirme (Eylül)
16:00	ABD Konut Fiyat Endeksi (Aylık) (Temmuz)
16:00	ABD S&P/Case Shiller Konut Fiyatları Endeksi (Yıllık) (Temmuz)
17:00	ABD Tüketici Güveni (Eylül)

## Ons altın rekor kırmaya devam ediyor!

ABD Merkez Bankası'nın (Fed) faiz indirim döngüsüne başlamasının ardından yukarı yönlü hareketinde ivme kazanan ons altında haftanın ikinci işlem gününde yeni bir rekor daha geldi. 2640 dolar seviyesini görerek rekor tazeleyen ons altın zirve yakınlarından işlem görüyor. Orta Doğu'daki gerginlik artarak devam ediyor. İsrail güçlerinin sabah saatlerinden bu yana Lübnan'a düzenlediği saldırılarda hayatını kaybedenlerin sayısı 492'ye ulaşırken, yaralı sayısı ise bin 645'e yükseldi. ABD Savunma Bakanlığı (Pentagon) Basın Sözcüsü Tümgeneral Pat Ryder, yaptığı açıklamada, İsrail ile Hizbullah arasındaki gerilimin artmasının ardından ABD'nin Orta Doğu'ya daha fazla asker konuşlandıracağını söyledi. Orta Doğu'daki gerilimin tırmanması jeopolitik risklerin yüksek olduğu dönemlerde güvenli liman olarak adlandırılan ons altına olan talebin bir süre daha devam etmesine neden olabilir. Bugün küresel piyasalarda veri bakımından yoğun bir gün olmayacak. ABD tarafında öncelikli olarak TSİ 16:00'da FOMC üyesi Bowman'ın konuşmasını ve TSİ 17:00'da açıklanacak olan ABD Tüketici Güveni verisini takip ediyor olacağız.



**Teknik Analiz:** Ons altın haftanın ikinci işlem gününde 2640 dolar seviyesini görerek rekor tazeledi. Zirve yakınlarından işlem görmeye devam eden ons altında 2600 dolar seviyesinin üzerindeki kalıcılığın devam etmesi halinde 2653 dolar seviyesine kadar yükseliş sürebilir. Olası geri çekilmelerde ise 2600 dolar seviyesi altında günlük kapanışlar gelmesi halinde 22 günlük hareketli ortalamının bulunduğu 2542 dolar seviyesi ana destek olarak takip edilebilir.

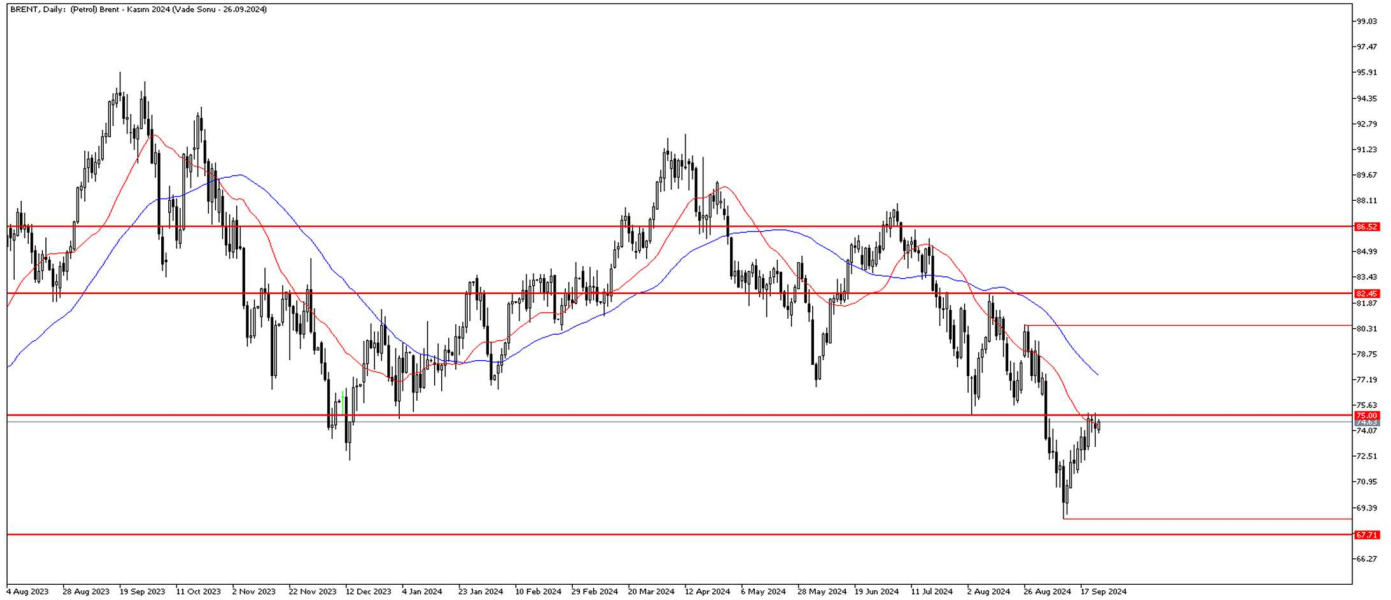
Destekler: 2623 / 2600 / 2561

Dirençler: 2653 / 2677 / 2700

## Petrol yatay seyirde fiyatlamaya başladı

Son dönemde yükselişe geçen brent petrol, sakin bir seyirde fiyatlamaya başladı. Küresel gelişmeler fiyatlar üzerindeki etkisini korumaya devam ediyor. Çin Merkez Bankası, güçlü deflasyonist baskılarla boğuşması ve bu yılki büyüme hedefini tutturamama tehlikesiyle geniş kapsamlı parasal teşvik önlemleri duyurdu. Öte yandan Çin ekonomisindeki gerileme ve OPEC+'nın arz artırma ihtimali fiyatlarda baskı oluşturmaya devam ediyor. Çin tarafında dün açıklanan tedbir kapsamında, bankaların tüketicilere ve şirketlere verdiği kredileri artırma ve PBOC'nin temel kısa vadeli faiz oranında indirim yapması bulunuyor. Bu hafta petrol fiyatları açısından ABD ham petrol stok verileri takip edilecek. Öte yandan FOMC üyelerinin konuşmaları da önem arz edebilir.

## BRENT Günlük Grafik



**Brent Teknik Analiz:** Petrol fiyatları güçlü yükseliş ivmesinin ardından 75.00 seviyesi üstüne atamadı. Bu seviyeyi geçmekte başarılı olamayan brent, 22 günlük hareketli ortalamasının hemen üstünde fiyatlamasını sürdürüyor. Gelen alımların kalıcı olabilmesi için 75.00 seviyesi üstünde kapanışlara ihtiyaç var. Bu durumda 50 günlük hareketli ortalama olan 77.50 seviyesi direnç olarak takip edilebilir. Öte yandan gelebilecek satış baskısı ile 73.00 seviyesine doğru geri çekilmeler görülebilir.

Destekler: 74.30 / 73.00 / 72.35

Dirençler: 75.80 / 76.50 / 77.70

**WTI Teknik Analiz:** Ham petrol, gelen alımlar sonrası 71.65 seviyesi üstünde çıkmayı başardı ancak bu seviye üstünde tutunmakta başarılı olamadı. Tepki alımlarının kalıcı olabilmesi için 71.65 seviyesi üstünde kapanışlara ihtiyaç var. Bu kapanışlar gelmesi durumunda 74.00 seviyesine doğru alımlar hız kazanabilir. Buna karşın gelebilecek satış baskısı ile 69.20 seviyesi destek olarak takip edilebilir.

Destekler: 70.50 / 70.00 / 69.20

Dirençler: 72.50 / 73.50 / 74.00

## GÜNLÜK FOREX BÜLTENİ

24.09.2024

### EURUSD paritesinde PMI verileri sonrası aşağı yönlü seyir

EURUSD paritesinde, ABD PMI verilerinin imalat verisi hariç beklentilerin üstünde gelmesi ve Euro Bölgesi verilerinin beklentilerin altında gelmesi aşağı yönlü hareketi destekledi. Parite 1,1139 seviyesinin altına geriledi. Bugün TSİ 17:00 'de açıklanacak olan Tüketici Güveni verisi paritede volatilite yaratabilir. Verinin beklentinin üstünde gelmesi aşağı yönlü, altında gelmesi yukarı yönlü hareketi destekleyebilir. DXY endeksi 100,95 seviyesine doğru ilerleme kaydetti.



**EURUSD Teknik Analiz:** EURUSD paritesi 1,1139 desteğini kırdı. 1,1139 seviyesinin altında kaldığı sürece 1.1025 desteğine doğru hareketine devam etmesi beklenebilir. Eğer 1.1139 seviyesinin altında kalıcılık sağlanamaz ve üstünde kapanış olursa, 1.1203 direncine doğru hareketine devam etmesi beklenebilir.

Destekler: 1.1025 / 1.0948 / 1.0776

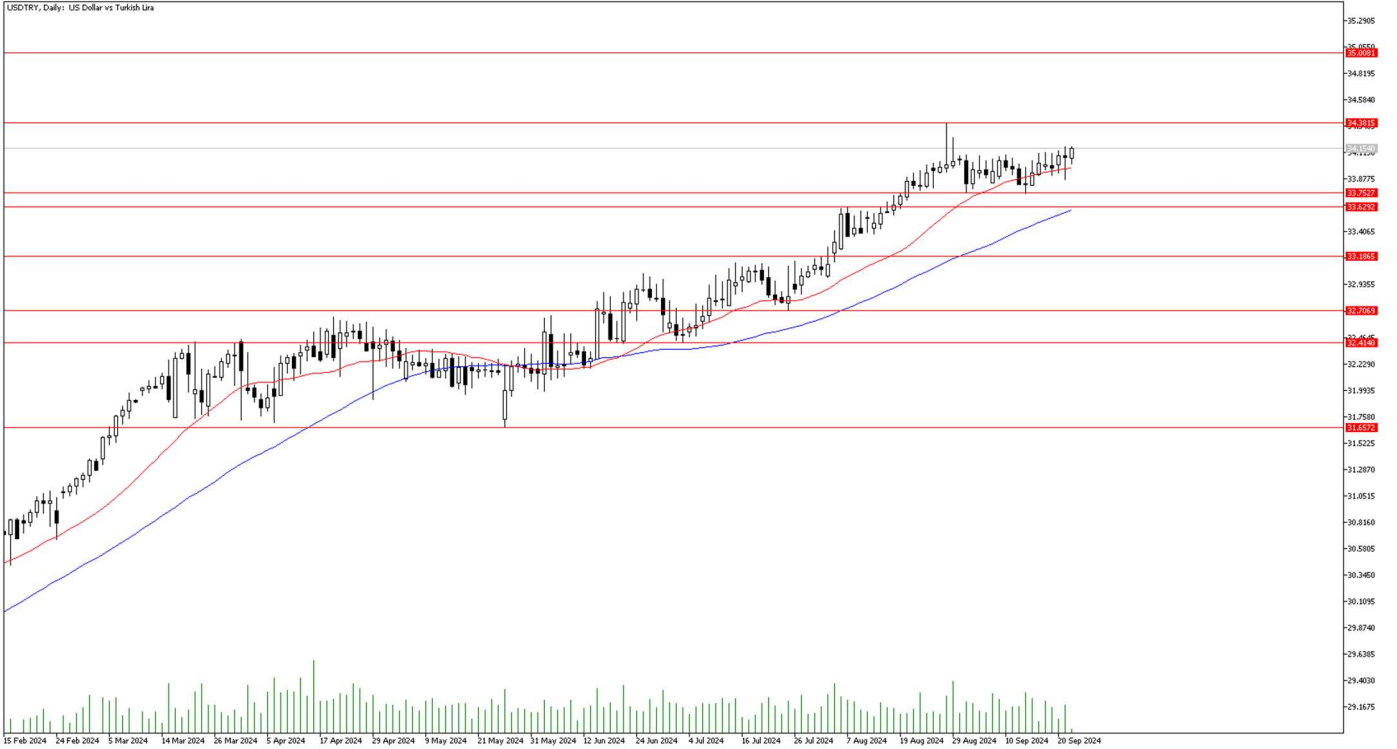
Dirençler: 1.1139 / 1.1203 / 1.1276

## GÜNLÜK FOREX BÜLTENİ

24.09.2024

### DolarTL'de reel sektör güven endeksi verisi öncesi sınırlı yukarı yönlü seyir

Bugün TSİ 10:00'da açıklanacak olan reel sektör güven endeksi ve kapasite kullanım oranı verileri paritede volatilitte yaratabilir. Verinin beklentilerin altında gelmesi DolarTL'yi yukarı yönlü, üstünde gelmesi aşağı yönlü destekleyebilir. Geçtiğimiz hafta faizi sabit bırakana TCMB'nin faiz indirimi yapmamasının ve Fed'in faiz indirimlerine bu yıl devam edecek olmasının yine DolarTL'de aşağı yönlü baskı yaratması beklenebilir. CDS 269,14 seviyesine ilerledi. DXY endeksi de 100,95 seviyesine doğru ilerleme kaydetti.



**Teknik Analiz:** DolarTL, 34,38 direncine doğru olan hareketine devam etti. 33,75 desteğinin altında kapanışlar olması halinde 33,62 desteğine doğru hareketine devam etmesi beklenebilir. 22 günlük hareketli ortalamasının üstünde kalmaya devam ettiği sürece, 34,38 direncine doğru hareketine devam etmesi beklenebilir. 34,38 direncinin üstünde kapanışlar olması halinde 35,00 direncine doğru hareketine devam etmesi beklenebilir.

Destekler: 33,75 / 33,62 / 33,18

Dirençler: 34,24 / 34,38 / 35,00

### EURTRY Teknik Seviyeler

Destekler: 37,28 / 36,81 / 36,44

Dirençler: 38,13 / 38,63 / 39,16

## GÜNLÜK FOREX BÜLTENİ

24.09.2024

**2024 yılı 2. Çeyrek itibariyle kar eden müşteri oranı %26, zarar eden müşteri oranı %74'dir.**

**Yasal Uyarı Notu:** Burada yer alan yatırım bilgi, yorum ve tavsiyeleri yatırım danışmanlığı kapsamında değildir. Yatırım danışmanlığı hizmeti, yetkili kuruluşlar tarafından kişilerin risk ve getiri tercihleri dikkate alınarak kişiye özel sunulmaktadır. Burada yer alan yorum ve tavsiyeler ise genel niteliktedir. Bu tavsiyeler mali durumunuz ile risk ve getiri tercihlerinize uygun olmayabilir. Bu nedenle, sadece burada yer alan bilgilere dayanarak yatırım kararı verilmesi beklentilerinize uygun sonuçlar doğurmayabilir.

Bu bilgiler ve görüşler önceden haber vermeksizin değiştirilebilir. İntegral Yatırım Menkul Değerler A.Ş. bilgilerin ve ifade edilen görüşlerin doğru, eksiksiz ve güncelleştirilmiş olduğuna dair (açıkça ifade edilmiş veya ima edilmiş) hiçbir beyan ve taahhütte bulunmaz. İçerik kesinlikle mali, hukuki, vergi veya diğer konularda bir tavsiye niteliği taşımadığı gibi, tamamen içeriğe dayalı olarak yatırım yapılmamalı veya karar alınmamalıdır. Herhangi bir yatırım konulu karar almadan önce bir uzmandan görüş alınmalıdır. Sorumluluğun Sınırlandırılması: İntegral Yatırım Menkul Değerler A.Ş. herhangi bir sınırlandırma olmaksızın, dolaylı, direkt veya bir fiilin sonucu olarak ortaya çıkan zararlar da dâhil olmak üzere her türlü kayıp ve hasarla ilgili sorumluluk kabul etmez.

**Çekince:** Bu rapor tarafımızca doğruluğu ve güvenilirliği kabul edilmiş kaynaklar kullanılarak hazırlanmış olup yatırımcılara kendi oluşturacakları yatırım kararlarında yardımcı olmayı hedeflemekte ve herhangi bir yatırım aracını alma veya satma yönünde yatırımcıların kararlarını etkilemeyi amaçlamamaktadır. Yatırımcıların verecekleri yatırım kararları ile bu raporda bulunan görüş, bilgi ve veriler arasında bir bağlantı kurulamayacağı gibi, söz konusu kararların neticesinde oluşabilecek yanlışlık veya zararlardan kurum çalışanları ile Ulukartal Holding A.Ş. ve İntegral Yatırım Menkul Değerler A.Ş.'nin herhangi bir sorumluluğu bulunmamaktadır.

Bu rapordaki her türlü iç ve dış piyasa tablo ve grafikler, bu konularda resmi hizmet veren yetkili üçüncü kişi kurumlardan elde edilmiş olup, İntegral Yatırım Menkul Değerler A.Ş. tarafından herhangi bir maddi menfaat beklentisi olmaksızın genel anlamda bilgilendirmek amacıyla hazırlanmıştır. Bu raporda bulunan bilgiler belli bir gelirin sağlanmasına yönelik olarak verilmemektedir.