

Ekonomik Gelişmeler**Türkiye**

Hazine ve Maliye Bakanı Mehmet Şimşek sosyal medya hesabından açıklamada bulundu. Şimşek X hesabından, "Kararlılıkla uyguladığımız program sayesinde riskler azalıyor, finansal piyasalarda normalleşme sürüyor. TCMB'nin yurt içi bankalarla yaptığı swap stoku 2023 yılı zirvesi olan 64,5 milyar dolardan 144 milyon dolara geriledi. Parasal aktarım mekanizmasını güçlendiren bu durum dezenflasyon sürecine de önemli katkı sağlayacak" dedi.

Türkiye İstatistik Kurumu verilerine göre, Temmuz'da tüketici güven endeksi yüzde 3,1 oranında azalarak 75,9 oldu.

Hazine ve Maliye Bakanı Mehmet Şimşek, 25-26 Temmuz'da Brezilya'nın Rio de Janeiro kentinde gerçekleştirilecek G20 Maliye Bakanları ve Merkez Bankası Başkanları Toplantısı'na iştirak edecek.

Türkiye Cumhuriyet Merkez Bankası (TCMB) piyasa beklentileri doğrultusunda politika faizini yüzde 50 seviyesinde sabit tuttu. "Likidite koşulları muhtemel gelişmeler göz önünde bulundurularak yakından izlenmektedir" diyen TCMB, sterilizasyon araçlarının gerektiğinde çeşitlendirilerek etkin şekilde kullanılacağı ifadesini de yineledi.

Türkiye Cumhuriyet Merkez Bankası'nın (TCMB) TL karşılığı altın ve döviz swap ihalelerine başlayabileceği aktarıldı. Bankalara gönderilen talimata göre, uygulanmakta olan para ve kur politikası çerçevesinde sterilizasyon araçlarının çeşitlendirilmesi amacıyla satım yönlü altın karşılığı TL swap ihalelerine (valör tarihinde TCMB'nin TL karşılığı altın satışı) başlanmasına karar verildi. Ayrıca, satım yönlü döviz karşılığı TL swap ihalelerine (valör tarihinde TCMB'nin TL karşılığı döviz satışı) başlanması kararlaştırıldı.

Pariteler

	Kapanış	Değişim
EUR/USD	1.08533	-0.34%
GBP/USD	1.29064	-0.19%
USD/JPY	155.55	-0.92%
USD/TRY	32.8067	-0.12%
EUR/TRY	35.5897	-0.59%

Endeksler

	Kapanış	Değişim
DAX	18663	0.38%
DJI	40596	-0.22%
S&P	5601.75	-0.11%
NASDAQ	19946.25	-0.17%

Emtialar

	Kapanış	Değişim
XAU/USD	2409.12	0.54%
XAG/USD	29.224	0.36%
WTI	77.46	-0.99%
HG	4.166	-0.77%

Günün Ajandası

Saat	Veri
10:30	Almanya İmalat PMI (Temmuz)
10:30	Almanya Hizmetler PMI (Temmuz)
10:30	Almanya Bileşik PMI (Temmuz)
11:00	Euro Bölgesi İmalat PMI (Temmuz)
11:00	Euro Bölgesi Hizmetler PMI (Temmuz)
11:00	Euro Bölgesi Bileşik PMI (Temmuz)
11:05	Fed üyesi Logan'ın Konuşması
11:30	İngiltere Hizmetler PMI (Temmuz)
11:30	İngiltere Bileşik PMI (Temmuz)
11:30	İngiltere İmalat PMI (Temmuz)
15:30	ABD İnşaat İzinleri (Temmuz)
16:45	ABD Hizmet PMI (Temmuz)
16:45	ABD Bileşik PMI (Temmuz)
16:45	ABD İmalat PMI (Temmuz)
17:00	ABD Yeni Konut Satışları (Haziran)
17:30	ABD DOE Ham Petrol Stokları (19 Temmuz)
17:30	ABD DOE Cushing Petrol Stokları (19 Temmuz)
23:05	FED'den Logan'ın Konuşması
23:05	FOMC Üyesi Bowman'ın Konuşması

GÜNLÜK FOREX BÜLTENİ

24.07.2024

ABD

ABD Başkanı Joe Biden'ın kasım ayında gerçekleştirilecek başkanlık seçiminde adaylığını çekmesinin ardından yerini alması için desteklediği ABD Başkan Yardımcısı Kamala Harris, adaylığını garantilemek için ihtiyaç duyduğu delege sayısına ulaştı.

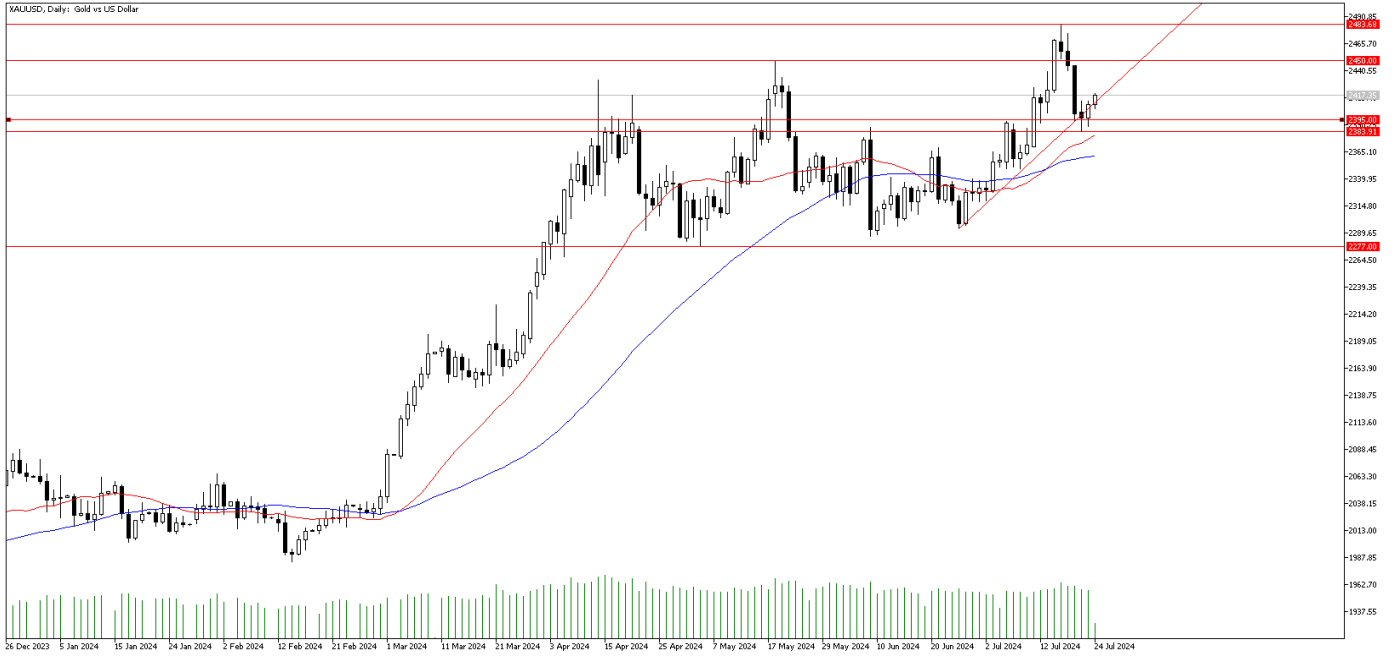
Ulusal Emlakçılar Birliği (NAR) tarafından haçıklanan Haziran ayına ilişkin ikinci el konut satış verilerine göre, ülkede ikinci el konut satışları, mevsim etkilerinden arındırılmış olarak Haziran'da aylık bazda yüzde 5,4 azalarak 3,89 milyona geriledi. İkinci el konut satışlarına ilişkin piyasa beklentisi 3,99 milyon seviyesinde gerçekleşmesi yönündeydi.

GÜNLÜK FOREX BÜLTENİ

24.07.2024

Ons altında yön arayışı sürüyor

Ons altın zirve seviyesi olan 2483 den gelen sert düşüş sonrasında 2384 seviyesinden gelen tepki alımları ile yönünü tekrar yukarı çevirdi. Perşembe günü açıklanacak olan ABD 2. Çeyrek ilk okuma büyüme verisi ve Cuma günü açıklanacak olan Fed'in yakından takip ettiği PCE verisinin haftanın kalan günlerinde Ons altının seyrine olan etkisini yakından takip ediyor olacağız. Açıklanacak olan verilerin ABD ekonomisinde soğuma belirtileri göstermesi halinde Ons altında yukarı yönlü risk iştahı artabilir. Açıklanacak olan verilere ek olarak ABD'deki siyasi gelişmelerin Ons altın üzerindeki etkilerini de yakından izlemeye devam ediyor olacağız.



Teknik Analiz: Ons altında 2384 desteği aşağı yönde kırılmadığı sürece yukarı yönlü hareketlerde 2450 seviyesi tekrar test edilebilir. 2450 üzerinde günlük kapanışlar gelmesi durumunda yeni rekor seviyeleri görebiliriz. Olası geri çekilmelerde 2384 desteğinin kırılması halinde 50 günlük hareketli ortalamanın bulunduğu 2360 seviyesinden tepki alımları gelebilir.

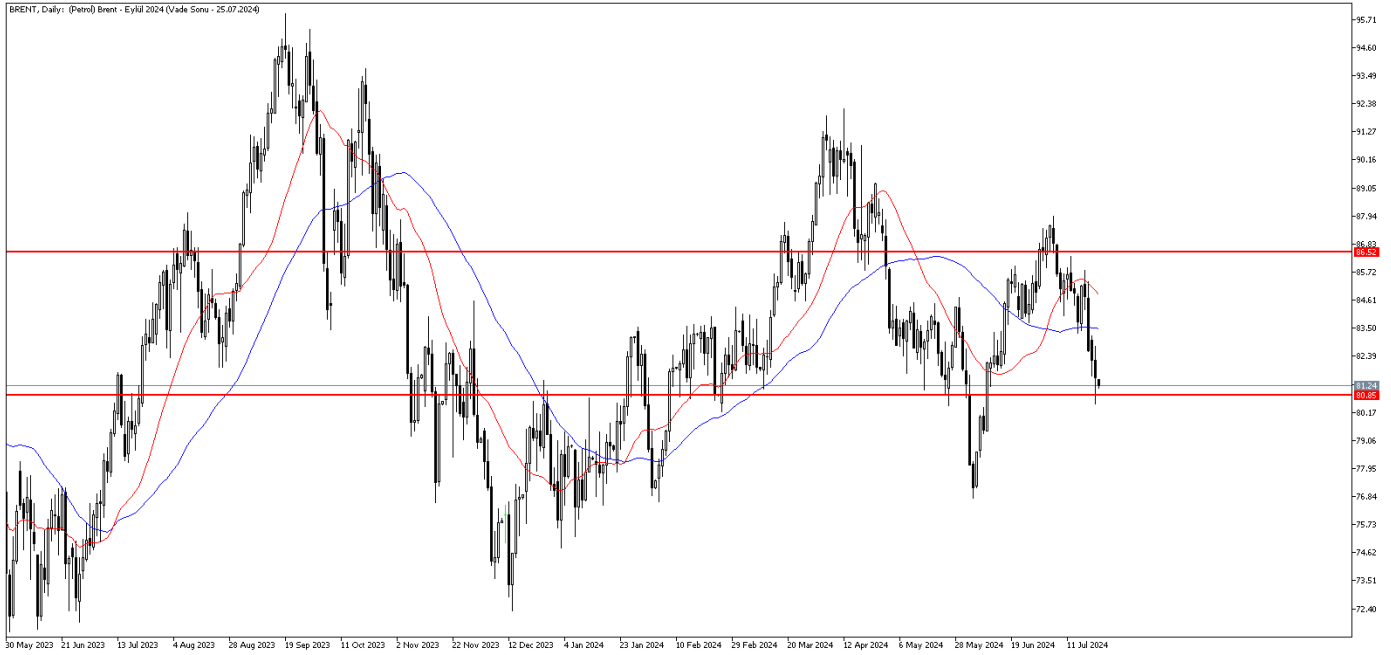
Destekler: 2395 / 2384 / 2360

Dirençler: 2450 / 2475 / 2483

Petrol'de stok verisi bekleniyor

Petrol, satış baskısının yoğun hissedildiği haftada, ABD'den gelen haftalık ham petrol stoklarının beklenti altı gelmesi ile birlikte hafif toparlanma eğilimine geçti. Bugün gelecek olan ABD DOE ham petrol stok verilerinde düşük gelmesi üst üste dördüncü hafta verilerin beklenti altı gelmesine yol açacak. Bu fiyatlarda yukarı yönlü hareketliliği destekeyebilir. Öte yandan petrolün son dönemdeki zayıflığı, dünyanın en büyük ham ithalatçısı olan Çin'deki talebin zayıflayacağına ilişkin beklentiler ile aşağı yönlü hareketliliğini artırmıştı.

BRENT Günlük Grafik



Brent Teknik Analiz: Brent petrol, satış baskısının devam ettiği haftada, 80.50 bölgesinden gelen tepki alımı ile birlikte hafif toparlanma yaşadı. 80.85 seviyesinin üzerinde kalmaya devam ettiği sürece 50 günlük hareketli ortalaması olan 83.50 seviyesini test edebilir. 50 günlük hareketli ortalaması yukarı yönlü kırılmadığı sürece ana eğilimin aşağı yönlü devam etmesi beklenebilir. 80.85 güçlü destek seviyesi olarak takip edilebilir.

Destekler: 80.85 / 80.50 / 80.00

Dirençler: 82.80 / 83.50 / 84.50

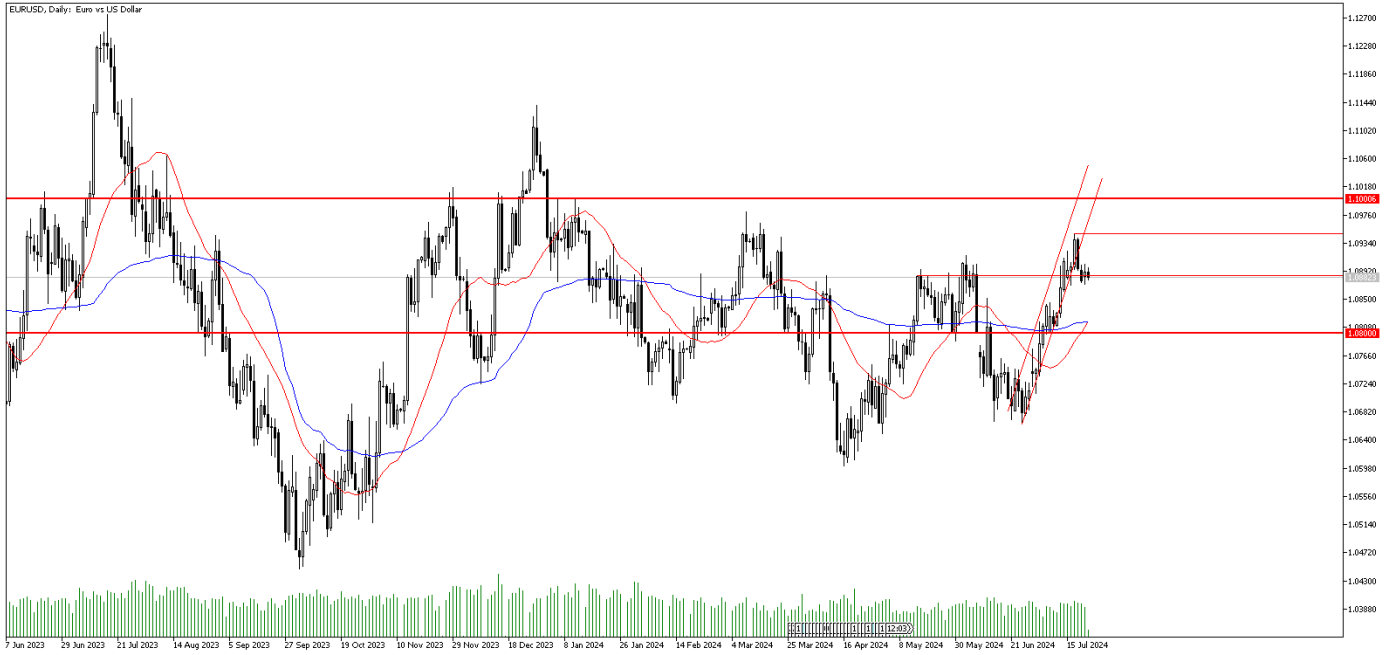
WTI Teknik Analiz: Ham petrol, destek seviyesini aşağı yönlü kırarak satış baskısını artırdı. 76.35 bölgesinden gelen tepki alımlarından sonra hafif toparlanma eğilimi gösteren ham petrol, 76.80 seviyesinin üzerinde kalmaya devam ettiği sürece alımları hızlanabilir. 78.60 direnç seviyesi olarak takip edilebilir. Bun karşın aşağı yönlü hareketliliklerde 76.80 ve 75.80 destek seviyeleri olarak izlenebilir.

Destekler: 76.80 / 75.80 / 75.00

Dirençler: 77.80 / 78.60 / 79.20

EURUSD'de satış baskısı

EURUSD paritesi, ABD seçimlerinin beklentisi ve Fed faiz politikalarında bir değişiklik olacak mı? Beklentisi ile fiyatlamasını sürdürüyor. ABD'de yapılan son seçim anketi Kamala Harris'in iki puan farkla Trump'ın önünde olduğunu gösterdi. Seçim sonuçları ve beklentileri EURUSD paritesi için önem arz ediyor. Trump'ın olası zafer senaryosunda Fed faiz politikalarına ilişkin bir değişikliğe gidilebilme ihtimali ve özellikle orta doğudaki gerilimlere müdahale etmesi beklenebilir. Bu piyasalardaki fiyatlamalarda belirsizliğe yol açıyor.



EURUSD Teknik Analiz: EURUSD paritesi yükselen trendi aşağı yönlü kırmasından sonra satış baskısını hissettirmeye devam ediyor. aşağı yönlü hareketliliğin devam etmesi halinde 22 ve 50 günlük hareketli ortalaması olan 1.081 bölgesi destek seviyesi olarak izlenebilir. Buna karşın gelebilecek tepki alımlarında 1.088 direnç seviyesi olarak izlenebilir.

Destekler: 1.0810 / 1.0800 / 1.0780

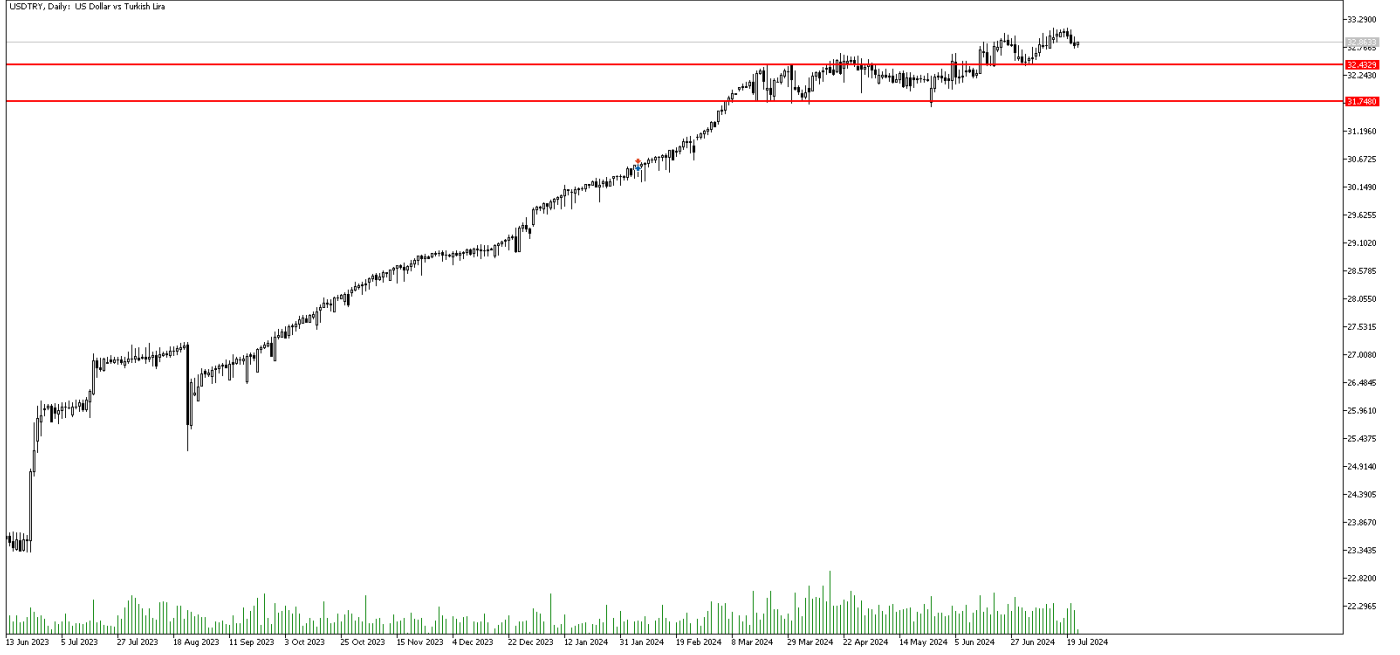
Dirençler: 1.0880 / 1.0900 / 1.0950

GÜNLÜK FOREX BÜLTENİ

24.07.2024

DolarTL'de faiz kararı sonrası hareketlilik

DolarTL paritesi dün açıklanan TCMB faiz kararı sonrası hafif satış baskısı ile 32.75 seviyelerine doğru geriledi. Faizin Merkez Bankası tarafından sabit tutulması beklentilere paralel bir açıklama oldu. Piyasalar tarafından faiz indirimi Eylül ayı sonrası bekleniyor. Beklentilere paralel politikaların devam etmesi, DolarTL paritesinde ılımlı hareketliliğin devam etmesini destekleyebilir.



Teknik Analiz: DolarT'de aşağı yönlü hafif hareketlilik söz konusu. Aşağı yönlü baskının devam etmesi durumunda 32.45 destek seviyesi olarak izlenebilir. Öte yandan yukarı tarafta 33.20 bölgesi direnç seviyesi olarak takip edilebilir.

Destekler: 32,85 / 32,50 / 32,40

Dirençler: 33,20 / 33,30 / 33,40

EURTRY Teknik Seviyeler

Destekler: 35,50 / 35.20 / 35.15

Dirençler: 36,40 / 36,50 / 37,00

GÜNLÜK FOREX BÜLTENİ

24.07.2024

2024 yılı 2. Çeyrek itibariyle kar eden müşteri oranı %26, zarar eden müşteri oranı %74'dir.

Yasal Uyarı Notu: Burada yer alan yatırım bilgi, yorum ve tavsiyeleri yatırım danışmanlığı kapsamında değildir. Yatırım danışmanlığı hizmeti, yetkili kuruluşlar tarafından kişilerin risk ve getiri tercihleri dikkate alınarak kişiye özel sunulmaktadır. Burada yer alan yorum ve tavsiyeler ise genel niteliktedir. Bu tavsiyeler mali durumunuz ile risk ve getiri tercihlerinize uygun olmayabilir. Bu nedenle, sadece burada yer alan bilgilere dayanılarak yatırım kararı verilmesi beklentilerinize uygun sonuçlar doğurmayabilir.

Bu bilgiler ve görüşler önceden haber vermeksizin değiştirilebilir. İntegral Yatırım Menkul Değerler A.Ş. bilgilerin ve ifade edilen görüşlerin doğru, eksiksiz ve güncelleştirilmiş olduğuna dair (açıkça ifade edilmiş veya ima edilmiş) hiçbir beyan ve taahhütte bulunmaz. İçerik kesinlikle mali, hukuki, vergi veya diğer konularda bir tavsiye niteliği taşımadığı gibi, tamamen içeriğe dayalı olarak yatırım yapılmamalı veya karar alınmamalıdır. Herhangi bir yatırım konulu karar almadan önce bir uzmandan görüş alınmalıdır. Sorumluluğun Sınırlandırılması: İntegral Yatırım Menkul Değerler A.Ş. herhangi bir sınırlandırma olmaksızın, dolaylı, direkt veya bir fiilin sonucu olarak ortaya çıkan zararlar da dâhil olmak üzere her türlü kayıp ve hasarla ilgili sorumluluk kabul etmez.

Çekince: Bu rapor tarafımızca doğruluğu ve güvenilirliği kabul edilmiş kaynaklar kullanılarak hazırlanmış olup yatırımcılara kendi oluşturacakları yatırım kararlarında yardımcı olmayı hedeflemekte ve herhangi bir yatırım aracını alma veya satma yönünde yatırımcıların kararlarını etkilemeyi amaçlamamaktadır. Yatırımcıların verecekleri yatırım kararları ile bu raporda bulunan görüş, bilgi ve veriler arasında bir bağlantı kurulamayacağı gibi, söz konusu kararların neticesinde oluşabilecek yanlışlık veya zararlardan kurum çalışanları ile Ulukartal Holding A.Ş. ve İntegral Yatırım Menkul Değerler A.Ş.'nin herhangi bir sorumluluğu bulunmamaktadır.

Bu rapordaki her türlü iç ve dış piyasa tablo ve grafikler, bu konularda resmi hizmet veren yetkili üçüncü kişi kurumlardan elde edilmiş olup, İntegral Yatırım Menkul Değerler A.Ş. tarafından herhangi bir maddi menfaat beklentisi olmaksızın genel anlamda bilgilendirmek amacıyla hazırlanmıştır. Bu raporda bulunan bilgiler belli bir gelirin sağlanmasına yönelik olarak verilmemektedir.