

Ekonomik Gelişmeler

Türkiye

TCMB Para Politikası Kurulu (PPK) bir haftalık repo faizini Nisan ayının ardından Mayıs'ta da yüzde 50 seviyesinde bıraktı.

Hazine Ve Maliye Bakanı Mehmet Şimşek, Arap Bankacılık Zirvesi'nde "Türkiye henüz küresel dezenflasyon rüzgarına kapılmadı" dedi.

Türkiye Cumhuriyet Merkez Bankası (TCMB) ilave sterilizasyon tedbirleri kapsamında TL mevduat ve KKM hesaplarına uygulanan zorunlu karşılık oranlarını artırdı.

Türkiye İstatistik Kurumu verilerine göre, tüketici güven endeksi, Mayıs ayında yüzde 0,1 oranında artarak 80,51 oldu.

ABD

ABD'de ilk kez işsizlik maaşı başvurusunda bulunanların sayısı, 18 Mayıs ile biten haftada 215 bine geriledi.

ABD'de imalat sanayi Satınalma Yöneticileri Endeksi (PMI), mayısta aylık 0,9 puan artarak 50,9 ile piyasa beklentilerinin üzerinde gerçekleşti.

ABD'de hizmet sektörü PMI da mayısta geçen aya göre 3,5 puan artarak 54,8'e yükseldi.

ABD'de yeni konut satışları, Nisan'da aylık bazda yüzde 4,7 azalışla 634 bine düşerek piyasa beklentilerinin altında gerçekleşti.

Pariteler

	Kapanış	Değişim
EUR/USD	1.08147	-0.07%
GBP/USD	1.2698	-0.14%
USD/JPY	156.884	0.08%
USD/TRY	32.1663	-0.01%
EUR/TRY	34.8737	0.17%

Endeksler

	Kapanış	Değişim
DAX	18651	-0.39%
DJI	39140	-1.49%
S&P	5286.25	-0.86%
NASDAQ	18686	-0.71%

Emtialar

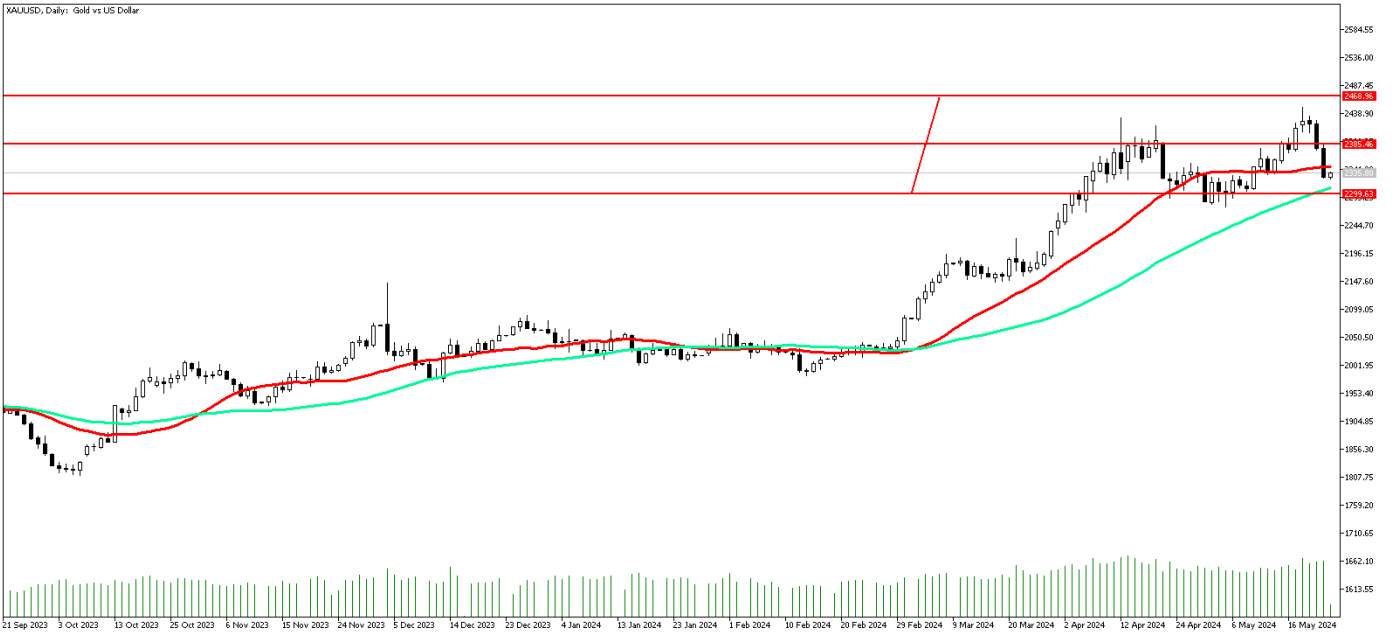
	Kapanış	Değişim
XAU/USD	2328.65	-2.14%
XAG/USD	30.102	-2.21%
WTI	76.97	-0.36%
HG	4.775	-0.48%

Günün Ajandası

Saat	Veri
09:00	İngiltere Çekirdek Perakende Satışlar Aylık (Nisan)
09:00	İngiltere Çekirdek Perakende Satışlar Yıllık (Nisan)
09:00	İngiltere Perakende Satışlar Aylık (Nisan)
09:00	İngiltere Perakende Satışlar Yıllık (Nisan)
09:00	Almanya GSYİH Çeyreklik (1.Çeyrek)
09:00	Almanya GSYİH Yıllık (1.Çeyrek)
15:30	ABD Çekirdek Dayanıklı Mal Siparişleri (Aylık) (Nisan)
15:30	ABD Dayanıklı Mal Siparişleri (Aylık) (Nisan)
16:35	Fed Üyesi Waller'ın Konuşması
17:00	ABD Michigan Tüketici Güveni (Mayıs)

Ons altında satış baskısı devam ediyor

Altın fiyatları, ABD 'den gelen makro verilerin güçlü olması etkisiyle Fed'in faiz indirimi beklentilerini öteleyebileceğine yönelik mesajlar karşısında baskılanmaya devam etmektedir. Diğer taraftan hafta başında artan jeopolitik riskler etkisiyle hızlı yükselişin ardından gelen soluklanma hareketinin baskının artmasına neden olduğunu söylemek mümkün. Dün piyasada gözler PMI (hizmet, imalat) verilerindeydi. ABD tarafında imalat PMI beklentilerin az üstünde %50,9 açıklanırken hizmet PMI tarafı beklentilerin oldukça üstünde %54,8 olarak açıklandı. PMI, imalat ve hizmet sektörlerinde ekonomik faaliyetleri ölçen ve geleceğe yönelik ekonomik büyüme veya daralma eğilimlerini gösteren öncü göstergelerden biridir. ABD tarafında özellikle hizmetler tarafında gelen güçlü veri enflasyon endişelerinin artmasına neden oldu. Açıklanan verinin ardından ons altında satış baskısı hızlandı. Teknik olarak bugün ons altında 22 günlük hareketli ortalaması olan 2347 seviyesine doğru tepki alımı olup olmayacağı takip ediliyor olacak.



Teknik Analiz: Ons altında izlediğimiz sert yükseliş sonrasında geri çekilmeler devam ediyor. Yukarı ve aşağıda gerçekleşen volatil hareketler sonrası fiyat hareketlerinin bir yerde oturması ve stabilleşmesi önemlidir. Daha güçlü destek ve direnç yaratır. Geri çekilmelerin devam etmesi ile birlikte sarı metal 22 günlük hareketli ortalamasının aşağısında işlem görmektedir. Bugün 22 günlük hareketli ortalaması olan 2347 bölgesine doğru tepki alımı gerçekleştirmesi durumunda 2370 bölgesine doğru yükseliş hızı görebiliriz. Buna karşın geri çekilmelerde 50 günlük hareketli ortalaması olan 2310 bölgesi takip ediliyor olacak.

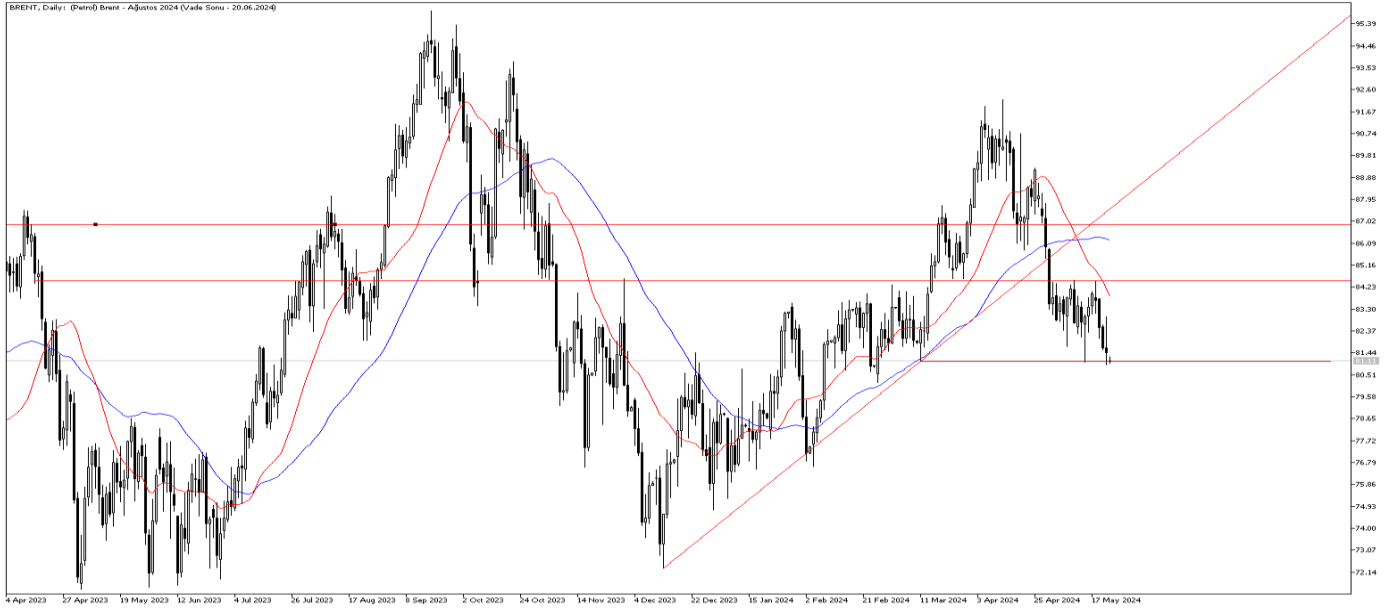
Destekler: 2310 / 2300 / 2290

Dirençler: 2370 / 2385 / 2400

Petrol kritik yerlerde

Petrol fiyatları Perşembe günü art arda dördüncü seansta da düştü. ABD ham petrolü hafta boyunca %3 düşerken, küresel gösterge Brent yaklaşık %4 düştü. Petrol fiyatları, Orta Doğu'da daha geniş bir savaş korkusunun hafiflemesi ve yatırımcıların tekrar temel arz ve talebe odaklanması nedeniyle Nisan ayındaki yüksek seviyelerinden bu yana kabaca 84.60 – 80.80 arasında sıkışıp kaldı. Petrol fiyatları, yatırımcıların uzun vadeli yüksek faiz oranlarının ABD ekonomisini yavaşlatabileceği ve petrol talebini baskılayabileceği konusunda temkinli davranmasıyla geriledi. Petrol fiyatları teknik tepki yapabilecekleri destek seviyelerine gerilerken buralardan gelebilecek tepkilerin ne derecede güçlü kalacağını izleyeceğiz.

BRENT Günlük Grafik



BRENT Teknik Analiz: Brent petrol son dönemde kabaca 84.60 – 80.80 seviyesi arasında sıkıştı. Şu sıralar 80.80 seviyesine yakın seyrediyor. Saatlik grafikte bu seviyenin üzerindeki kalıcı seyirlerin oluşması Brent petrolde teknik tepkilerin oluşmasını destekleyebilir. Buna karşın 80.80 seviyesinin altında saatlik kapanışların oluşması halinde ise 78.20 seviyesine doğru satışların hız kazanması beklenebilir. Teknik göstergeler zayıf seyri destekliyor. Buna karşın 80.80 seviyesinden tepki gelse bile 83-84 bölgesi yukarı yönde aşılmadıkça yükselişin hız kazanmasını beklemeyiz.

Destekler: 80.80 / 80.00 / 78.20

Dirençler: 81.75 / 83.55 / 84.60

WTI Teknik Analiz: Ham petrol 76.70 – 79.90 arasında sıkıştı. Şimdilik bu sıkışma eğilimi sürüyor. Yukarı veya aşağı yönde bir kırılma olmağı sürece bu alan izlenebilir.

Destekler: 76.70 / 75.80 / 74.00

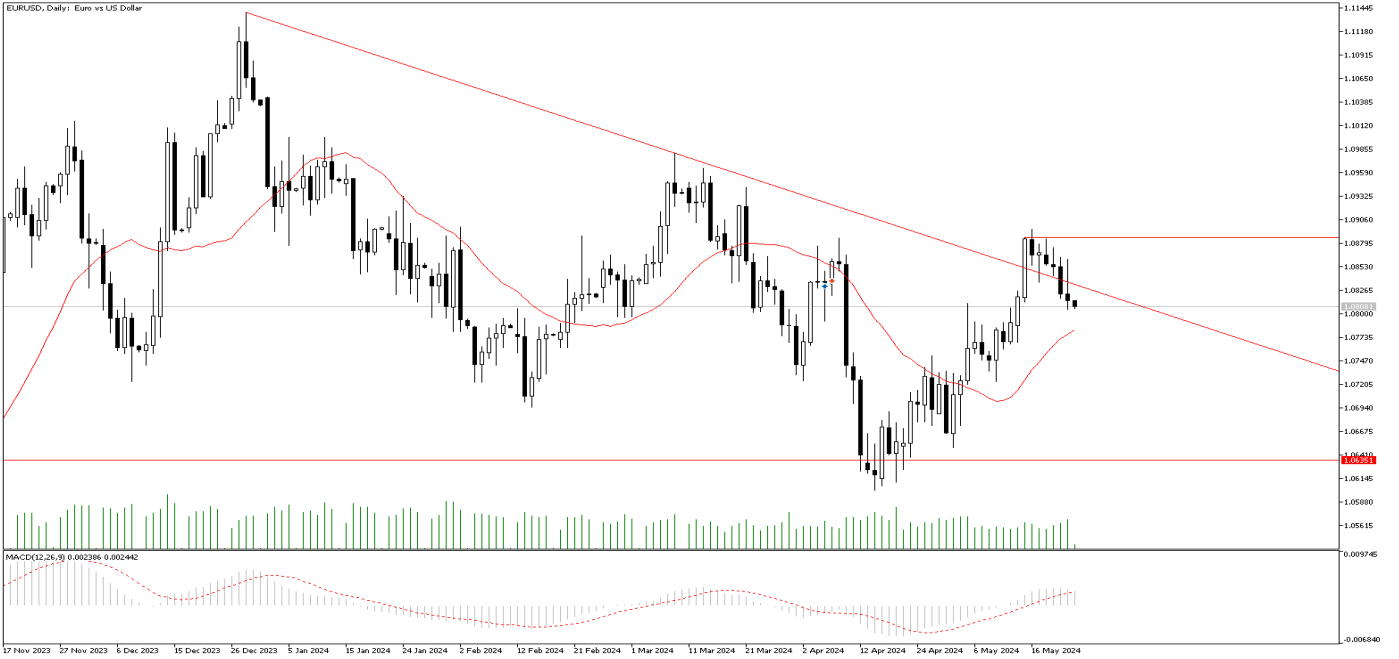
Dirençler: 77.80 / 79.90 / 80.85

GÜNLÜK FOREX BÜLTENİ

24.05.2024

EURUSD ılımlı yatay

Fed yetkililerinin açıklamalarının takip etmeye devam ediyoruz. Federal Reserve yetkilileri son politika toplantısında fiyat baskılarının önümüzdeki aylarda en azından yavaş yavaş azalacağına hâlâ inandıklarını söyledi ancak mevcut faiz oranları seviyesinin bu sonucu garanti edecek kadar yüksek olup olmadığına dair şüpheler ortaya çıktı. Bu sabah Dolar endeksi (DXY) 105 seviyesi civarında hareket ederken Euro/Dolar paritesinde baskı yaratıyor. Bugün Almanya Büyüme verileri ve ABD'den perakende satışlar takip edilecek.



Teknik Analiz: EURUSD paritesi 1.0885 seviyesinde oluşan direnç seviyesinin üzerinde kalmakta başarılı olamadı. Düşen trend çizgisinin altına gerileyen EURUSD paritesinde 22 günlük ortalama olan 1.0780 seviyesine geriliyor. Bu seviyeden teknik tepkilerin gelip gelmeyeceğine bakacağız. 1.0780 seviyesi paritede tepkilerin gelmesi ve düşüş eğiliminin sonlanması için önemli bir yer olabilir.

Destekler: 1,0780 / 1,0750 / 1,690

Dirençler: 1,0880 / 1,0950 / 1,0980

DolarTL sınırlı pozitif

DolarTL'deki yatay eğilim sürüyor. TCMB şahin duruşunu koruyarak politika faizi olan haftalık repo faizini beklentilere paralel yönde %50 seviyesinde sabit tuttu. Karar metninde likidite fazlasını sterilize etmek için ilave adımlar atılacağı belirtildi. Kararın hemen ardından Makro ihtiyati çerçeve ve likidite adımları ile ilgili basın duyurusunda, TL mevduat ve KKM zorunlu karşılık oranları artırıldı. Sıkı duruşun devamı TL lehine gelişmeleri beraberinde getirmeye devam ediyor.



Teknik Analiz: DolarTL'de uzun zamandır yatay bir tablo var. 32,40 ila 31,70 arasındaki git gel devam ediyor. 32,40 üzerinde bir ara 32,65 test edildi ancak 32,40 üzerine yerleşilemedi. Bu aralıktaki hareket alanının bir süre daha korunmasını bekleriz.

Destekler: 31,70 / 31,54 / 31,20

Dirençler: 32,40 / 32,60 / 33,10

EURTRY Teknik Seviyeler

Destekler: 34,30 / 34,00 / 33,60

Dirençler: 35,50 / 36,00 / 37,00

GÜNLÜK FOREX BÜLTENİ

24.05.2024

2024 yılı 1. Çeyrek itibariyle kar eden müşteri oranı %38, zarar eden müşteri oranı %62'dir.

Yasal Uyarı Notu: Burada yer alan yatırım bilgi, yorum ve tavsiyeleri yatırım danışmanlığı kapsamında değildir. Yatırım danışmanlığı hizmeti, yetkili kuruluşlar tarafından kişilerin risk ve getiri tercihleri dikkate alınarak kişiye özel sunulmaktadır. Burada yer alan yorum ve tavsiyeler ise genel niteliktedir. Bu tavsiyeler mali durumunuz ile risk ve getiri tercihlerinize uygun olmayabilir. Bu nedenle, sadece burada yer alan bilgilere dayanılarak yatırım kararı verilmesi beklentilerinize uygun sonuçlar doğurmayabilir.

Bu bilgiler ve görüşler önceden haber vermeksizin değiştirilebilir. İntegral Yatırım Menkul Değerler A.Ş. bilgilerin ve ifade edilen görüşlerin doğru, eksiksiz ve güncelleştirilmiş olduğuna dair (açıkça ifade edilmiş veya ima edilmiş) hiçbir beyan ve taahhütte bulunmaz. İçerik kesinlikle mali, hukuki, vergi veya diğer konularda bir tavsiye niteliği taşımadığı gibi, tamamen içeriğe dayalı olarak yatırım yapılmamalı veya karar alınmamalıdır. Herhangi bir yatırım konulu karar almadan önce bir uzmandan görüş alınmalıdır. Sorumluluğun Sınırlandırılması: İntegral Yatırım Menkul Değerler A.Ş. herhangi bir sınırlandırma olmaksızın, dolaylı, direkt veya bir fiilin sonucu olarak ortaya çıkan zararlar da dâhil olmak üzere her türlü kayıp ve hasarla ilgili sorumluluk kabul etmez.

Çekince: Bu rapor tarafımızca doğruluğu ve güvenilirliği kabul edilmiş kaynaklar kullanılarak hazırlanmış olup yatırımcılara kendi oluşturacakları yatırım kararlarında yardımcı olmayı hedeflemekte ve herhangi bir yatırım aracını alma veya satma yönünde yatırımcıların kararlarını etkilemeyi amaçlamamaktadır. Yatırımcıların verecekleri yatırım kararları ile bu raporda bulunan görüş, bilgi ve veriler arasında bir bağlantı kurulamayacağı gibi, söz konusu kararların neticesinde oluşabilecek yanlışlık veya zararlardan kurum çalışanları ile Ulukartal Holding A.Ş. ve İntegral Yatırım Menkul Değerler A.Ş.'nin herhangi bir sorumluluğu bulunmamaktadır.

Bu rapordaki her türlü iç ve dış piyasa tablo ve grafikler, bu konularda resmi hizmet veren yetkili üçüncü kişi kurumlardan elde edilmiş olup, İntegral Yatırım Menkul Değerler A.Ş. tarafından herhangi bir maddi menfaat beklentisi olmaksızın genel anlamda bilgilendirmek amacıyla hazırlanmıştır. Bu raporda bulunan bilgiler belli bir gelirin sağlanmasına yönelik olarak verilmemektedir.