

## GÜNLÜK FOREX BÜLTENİ

24.04.2024

### Ekonomik Gelişmeler

#### Türkiye

Hazine ve Maliye Bakanı Mehmet Şimşek, ABD'de yatırımcıların Türkiye'ye ilgisinin büyük olduğuna dikkati çekerek, "Dezenflasyonla, yapısal reformlarla, mali disiplinle makroekonomik temelleri güçlendiriyoruz ve bu çok ilgi çekiyor. Onun için yatırımcı ilgisi tek kelimeyle mükemmeldi" dedi.

Cumhurbaşkanı Erdoğan, Irak Başbakanı Muhammed Şiya es-Sudani ile Kalkınma Yolu Anlaşması'nı imzaladı.

TÜİK verilerine göre tüketici güveni Nisan'da yüzde 1,4 artarak 80,5 oldu.

#### ABD

ABD'de yeni konut satışları, Mart'ta aylık bazda yüzde 8,8 artışla 693 bine çıkarak piyasa beklentilerinin üzerinde gerçekleşti.

ABD'de imalat sanayi Satınalma Yöneticileri Endeksi (PMI), Nisan'da aylık 2 puan azalarak 49,9 ile 4 ayın en düşük seviyesine indi.

#### Avrupa

Avrupa Merkez Bankası Yönetim Konseyi Üyesi Joachim Nagel, verilerin tahminlerini doğrulaması halinde Avrupa Merkez Bankası'nın faiz oranlarını indirebileceğini söyledi.

Avrupa Merkez Bankası (AMB) Yönetim Kurulu Üyesi Mario Centeno bankanın bu sene 100 baz puanının üzerinde faiz indirimi gerçekleştirebileceğini söyledi.

#### Pariteler

Pariteler	Kapanış	Değişim
EUR/USD	1.07011	0.44%
GBP/USD	1.24483	0.8%
USD/JPY	154.824	-0.01%
USD/TRY	32.507	0%
EUR/TRY	34.826	0.73%

#### Endeksler

Endeksler	Kapanış	Değişim
DAX	18365	1.23%
DJI	38750	0.67%
S&P	5112	1.23%
NASDAQ	17657	1.77%

#### Emtialar

Emtialar	Kapanış	Değişim
XAU/USD	2321.77	-0.22%
XAG/USD	27.298	0.48%
WTI	83.39	1.53%
HG	4.4235	-1.33%

### Günün Ajandası

Saat	Veri
10:00	Türkiye Kapasite Kullanım Oranı (Nisan)
10:00	Türkiye Reel Sektör Güven Endeksi (Nisan)
11:00	Almanya IFO İş Ortamı Endeksi (Nisan)
11:00	Almanya IFO Beklenti Endeksi (Nisan)
11:00	Almanya IFO Anlık Değerlendirme (Nisan)
15:30	ABD Çekirdek Dayanıklı Mal Siparişleri (Aylık) (Mart)
15:30	ABD Dayanıklı Mal Siparişleri (Aylık) (Mart)
17:30	ABD DOE Ham Petrol Stokları (19 Nisan)
17:30	ABD DOE Cushing Petrol Stokları (19 Nisan)

## Ons altında kar satışları

Orta Doğu'da tansiyon azalıyor. İran ve İsrail arasındaki gerginlik yapılacak açıklamalarla düşüyor. Dolayısıyla Jeopolitik risk haber akışında yaşanan zayıflama ons altında kar satışlarında etkili oldu. Güçlü yükseliş sonrasında yaşanan kar satışlarını normal karşılıyoruz. Uzun zamandır Dolar Endeksi ve ABD 10 yıllık tahvil faizlerinde yaşanan yükselişlere karşın ons altında baskı oluşmuyordu. Korelasyon bozulmuştu. Jeopolitik risklerin ons altında güvenli liman özelliğinin yükselişlerde ne kadar etkili olduğunu izlemiş olduk. Dün ABD'de imalat sanayi Satınalma Yöneticileri Endeksi (PMI), Nisan'da aylık 2 puan azalarak 49,9 ile 4 ayın en düşük seviyesine indi. Verinin beklenti altında kalması ile kayıplarının bir kısmını telafi ederek 2330 dolar seviyelerine kadar toparlandı. ABD 1. çeyrek büyüme verisi Perşembe, kişisel tüketim harcamaları PCE verisi Cuma günü açıklanacak. Büyümenin 3,4%'den 2,5%'e yavaşlaması bekleniyor. PCE'nin ise manşette 2,5%'den 2,6%'ya, çekirdekte ise 2,8%'den 2,7%'ye hafif değişim göstereceği tahmin ediliyor. Verilerin beklentilerden sapması oynaklık oluşturabilir. Beklenti üzeri gelen bir veri sarı metalde satış baskısı yaratabilir. Ons altında 2300 bölgesi aşağı yönlü kırılmadıkça yoğun bir satış baskısı beklenmeyebilir.



**Teknik Analiz:** Ons altında yukarı yönlü hareketliliğin hızlanması halinde 2340 seviyesini direnç bölgesi olarak takip edilebilir. 2340 ve üzeri kapanışlarda 2380 bölgesine doğru yükseliş potansiyeli öngörüyoruz. Ancak kısa vadede 22 günlük hareketli ortalamasını aşağı yönlü kırdığı takdirde 2290 bölgesine doğru satışlar hız kazanabilir.

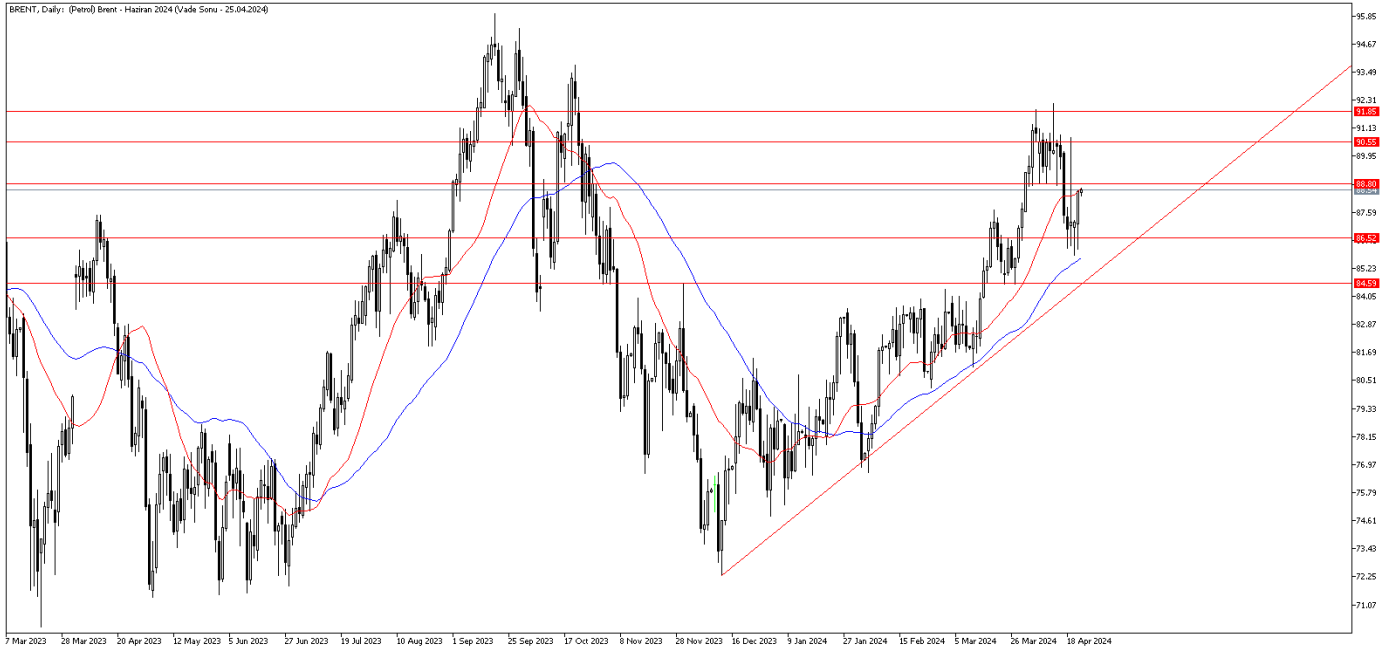
Destekler: 2311 / 2300 / 2290

Dirençler: 2340 / 2460 / 2380

## Petrol'de tepki alımı

Petrol fiyatları, ABD'nin ham petrol stoklarındaki azalmanın yaşanması ve Orta Doğu'da İran'a yönelik yaptırımların ilerlemesiyle beraber risk iştahını korudu. Stoklardaki azalma, jeopolitik tansiyonun tırmanarak devam etmesi ve petrol talebinin önceki yıllara göre makul seviyelerde olması petrol fiyatlarındaki etkisini sürdürüyor. Piyasada gözler yarın gelecek olan ABD büyüme verilerinde olacak. Beklentilere uzak bir verinin gelmesi fiyatlar üzerinde bir etkiye sebep olabilir.

## BRENT Günlük Grafik



**BRENT Teknik Analiz:** Brent petrol, Sınırlı bir geri çekilmenin ardından yükselen trendin üzerinde fiyatlamaya devam ediyor. 88.80 seviyesinin altındaki kapanışlarda aşağı yönlü hareketlilik güç kazanabilir. Yukarı yönlü hareketliliklerde ise 88.80 bölgesi güçlü direnç seviyesi olarak takip edilebilir. Öte yandan aşağı tarafta 86.50 bölgesi destek seviyesi olarak izlenebilir.

Destekler: 87.75 / 87.15 / 86.50

Dirençler: 88.80 / 90.00 / 90.55

**WTI Teknik Analiz:** Ham petrol, yükselen trendin üzerinde fiyatlamaya devam ediyor. Yukarı yönlü hareketliliğin devam etmesi durumunda 85.45 bölgesi direnç seviyesi olarak izlenebilir. Buna karşın aşağı yönlü hareketliliklerde 82.50 bölgesi güçlü direnç seviyesi olarak karşımıza çıkıyor.

Destekler: 83.10 / 82.50 / 81.70

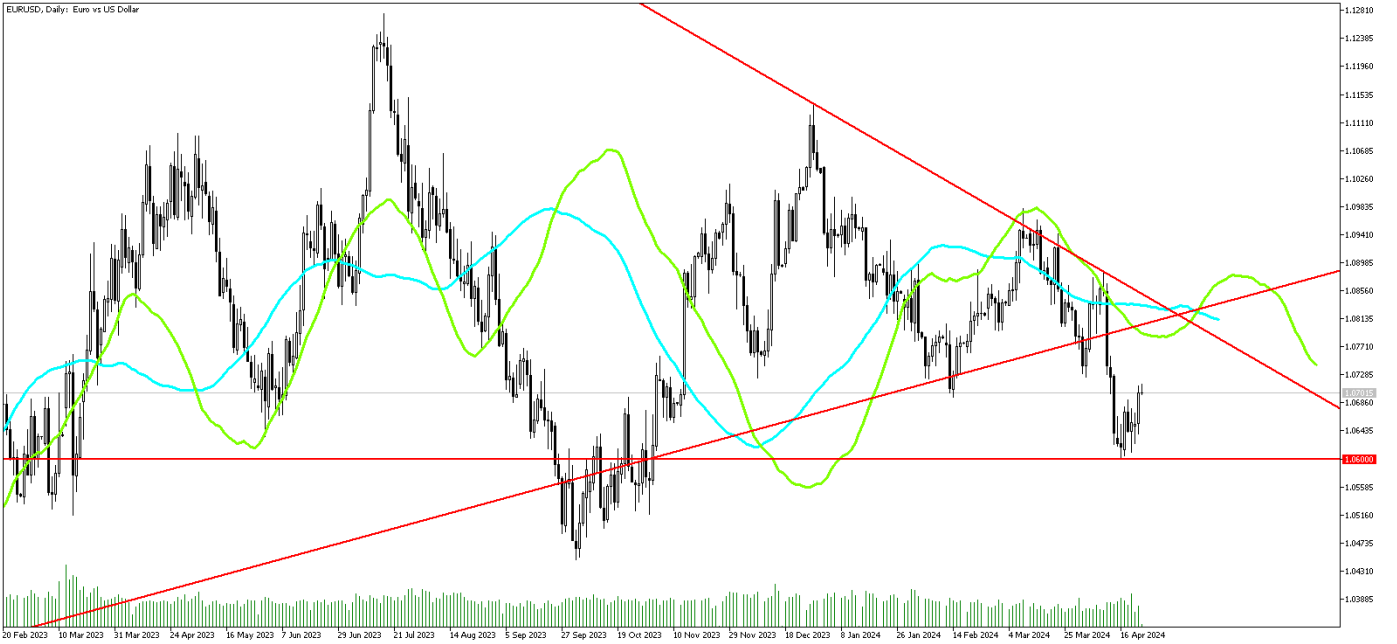
Dirençler: 84.25 / 85.50 / 86.00

## GÜNLÜK FOREX BÜLTENİ

24.04.2024

### EURUSD'de 1,07 seviyesine tepki hareketi

EUR/USD paritesinde ABD'de imalat sanayi Satınalma Yöneticileri Endeksi (PMI), Nisan'da aylık 2 puan azalarak 49,9 ile 4 ayın en düşük seviyesine indi. Verinin beklenti altında kalması ile paritede 1,07 seviyesinin üzerinde bir tepki hareketi oluştu. ABD'den gelen makro verilerin beklenti üzeri gelmesi paritede satış baskısı yaratabilir. ABD 1. çeyrek büyüme verisi Perşembe günü açıklanacak. Kişisel tüketim harcamaları PCE verisi Cuma günü açıklanacak. Büyümenin 3,4%'den 2,5%'e yavaşlaması bekleniyor. PCE'nin ise manşette 2,5%'den 2,6%'ya, çekirdekte ise 2,8%'den 2,7%'ye hafif değişim göstereceği tahmin ediliyor. Verilerin beklentilerin üzerinde gelmesi satış baskısı yaratabilir.



**Teknik Analiz:** EURUSD paritesi 1,0705 seviyesinden işlemde geçiyor. Paritede oluşabilecek tepki alımlarında 1,0770 ve 1,0810 seviyeleri gün içi direnç bölgeleri olarak izlenebilir. Buna karşın satışlar yoğunlaştığı takdirde 1,0600 ve 1,0570 seviyeleri gün içi destek seviyeleri olarak izlenebilir.

Destekler: 1,0610 / 1,0600 / 1,0570

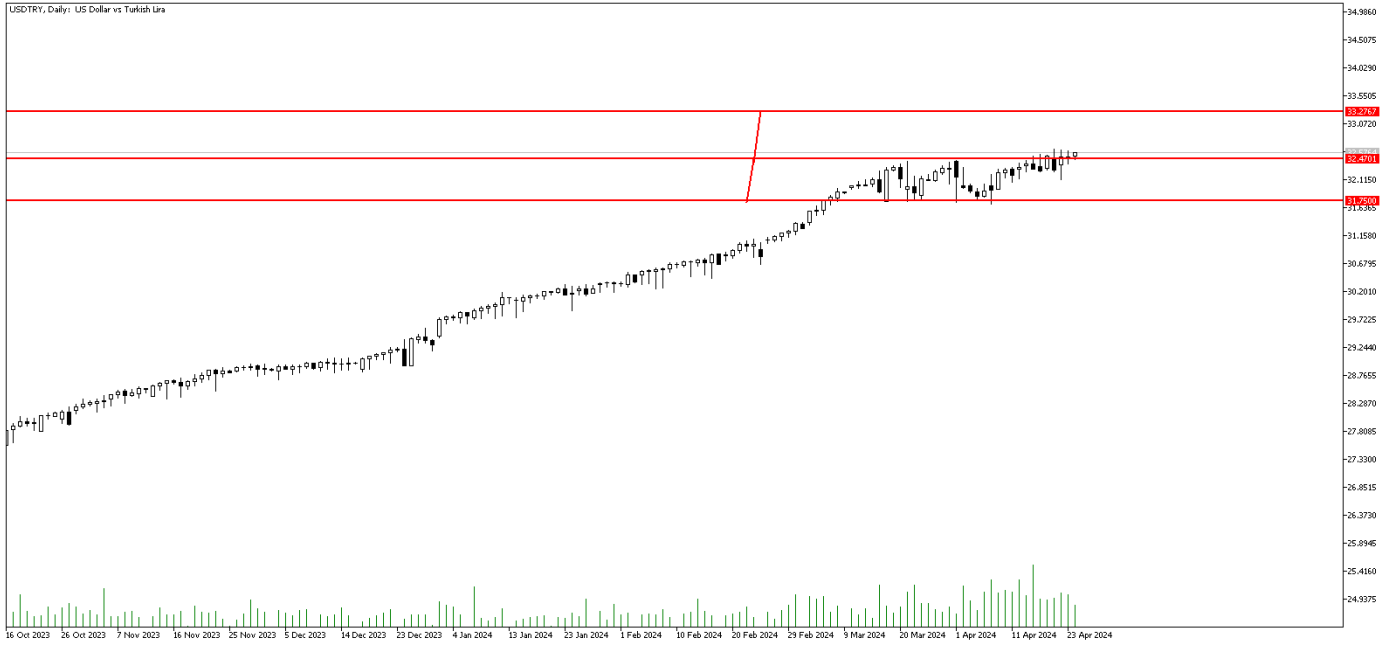
Dirençler: 1,0770 / 1,0810 / 1,0860

## GÜNLÜK FOREX BÜLTENİ

24.04.2024

### DolarTL ılımlı pozitif

DolarTL’de önemli bir değişiklik bulunmuyor. Türkiye Cumhuriyet Merkez Bankası yarın faiz kararını açıklayacak. Faizde değişiklik beklenmiyor. Sözlü yönlendirme kısmı önemli olacak. Enflasyonla mücadelede kararlılık mesajı veren MB’nin güncel okumasını, duruşunu öğreneceğiz. Başkan Karahan enflasyonu düşürmek için ne gerekiyorsa yapacağız sözü ile kararlılık mesajı vermişti. Olası bir beklentilerden sapan faiz artırımını olduğu takdirde DolarTL’de baskılanma oluşabilir. Şimdilik ana resimde yön yukarı olmaya devam ediyor.



**Teknik Analiz:** DolarTL’de teknik stratejimizi koruyoruz. Direnç bölgesi olarak belirttiğimiz 32,60 seviyesinden işlem den geçiyor. Ana yön yukarı olmakla birlikte yukarı yönlü hareketliliğin devamı halinde 33,70 bölgesine doğru alımlar hızlanabilir.

Destekler: 31,75 / 31,54 / 31,20

Dirençler: 33,00 / 33,20 / 33,70

### EURTRY Teknik Seviyeler

Destekler: 34,30 / 34,00 / 33,60

Dirençler: 35,50 / 36,00 / 37,00

## GÜNLÜK FOREX BÜLTENİ

24.04.2024

**2024 yılı 1. Çeyrek itibariyle kar eden müşteri oranı %38, zarar eden müşteri oranı %62'dir.**

**Yasal Uyarı Notu:** Burada yer alan yatırım bilgi, yorum ve tavsiyeleri yatırım danışmanlığı kapsamında değildir. Yatırım danışmanlığı hizmeti, yetkili kuruluşlar tarafından kişilerin risk ve getiri tercihleri dikkate alınarak kişiye özel sunulmaktadır. Burada yer alan yorum ve tavsiyeler ise genel niteliktedir. Bu tavsiyeler mali durumunuz ile risk ve getiri tercihlerinize uygun olmayabilir. Bu nedenle, sadece burada yer alan bilgilere dayanılarak yatırım kararı verilmesi beklentilerinize uygun sonuçlar doğurmayabilir.

Bu bilgiler ve görüşler önceden haber vermeksizin değiştirilebilir. İntegral Yatırım Menkul Değerler A.Ş. bilgilerin ve ifade edilen görüşlerin doğru, eksiksiz ve güncelleştirilmiş olduğuna dair (açıkça ifade edilmiş veya ima edilmiş) hiçbir beyan ve taahhütte bulunmaz. İçerik kesinlikle mali, hukuki, vergi veya diğer konularda bir tavsiye niteliği taşımadığı gibi, tamamen içeriğe dayalı olarak yatırım yapılmamalı veya karar alınmamalıdır. Herhangi bir yatırım konulu karar almadan önce bir uzmandan görüş alınmalıdır. Sorumluluğun Sınırlandırılması: İntegral Yatırım Menkul Değerler A.Ş. herhangi bir sınırlandırma olmaksızın, dolaylı, direkt veya bir fiilin sonucu olarak ortaya çıkan zararlar da dâhil olmak üzere her türlü kayıp ve hasarla ilgili sorumluluk kabul etmez.

**Çekince:** Bu rapor tarafımızca doğruluğu ve güvenilirliği kabul edilmiş kaynaklar kullanılarak hazırlanmış olup yatırımcılara kendi oluşturacakları yatırım kararlarında yardımcı olmayı hedeflemekte ve herhangi bir yatırım aracını alma veya satma yönünde yatırımcıların kararlarını etkilemeyi amaçlamamaktadır. Yatırımcıların verecekleri yatırım kararları ile bu raporda bulunan görüş, bilgi ve veriler arasında bir bağlantı kurulamayacağı gibi, söz konusu kararların neticesinde oluşabilecek yanlışlık veya zararlardan kurum çalışanları ile Ulukartal Holding A.Ş. ve İntegral Yatırım Menkul Değerler A.Ş.'nin herhangi bir sorumluluğu bulunmamaktadır.

Bu rapordaki her türlü iç ve dış piyasa tablo ve grafikler, bu konularda resmi hizmet veren yetkili üçüncü kişi kurumlardan elde edilmiş olup, İntegral Yatırım Menkul Değerler A.Ş. tarafından herhangi bir maddi menfaat beklentisi olmaksızın genel anlamda bilgilendirmek amacıyla hazırlanmıştır. Bu raporda bulunan bilgiler belli bir gelirin sağlanmasına yönelik olarak verilmemektedir.