

GÜNLÜK FOREX BÜLTENİ

24.02.2025

Ekonomik Gelişmeler

Türkiye

Borsa İstanbul BIST 50'de açığa satışta yukarı adım kuralı uygulanacağını duyurdu.

Hazine ve Maliye Bakanı Mehmet Şimşek, uyguladıkları programla fiyat istikrarı, mali disiplin, sürdürülebilir cari açık ile yüksek, kapsayıcı ve dengeli büyüme hedefine ulaşacaklarını bildirdi.

Enflasyonun düşmeye devam edeceğini ifade eden Erdoğan, "Vergide adaleti ve etkinliği güçlendirmek amacıyla çok kazandıran çok alma prensibi ile kamu gelirlerini artıracamız" dedi.

ABD

Chicago Fed Başkanı Austan Goolsbee geçen hafta yayınlanan enflasyon beklentisi raporunu önemsemedi. Goolsbee pazar günü News Nation'a verdiği röportajda bu rakamın "harika bir rakam olmadığını" ama sadece aylık bir gösterge olduğunu "önemli sayılabilmesi için en az iki ya da üç ay gerektiğini" ifade etti.

ABD Başkanı Donald Trump, ABD ile Rusya arasındaki Ukrayna müzakerelerine Devlet Başkanı Volodimir Zelenskiy'nin davet edilmemesine ilişkin, "Dürüst olmak gerekirse Zelenskiy'nin müzakerelere katılmasının çok önemli olduğunu düşünmüyorum. Zelenskiy toplantıya davet edilmediğini söylediğinde, bu bir öncelik değildi." ifadesini kullandı.

Avrupa

Avrupa Merkez Bankası (AMB) Yönetim Kurulu Üyesi ve Belçika Merkez Bankası Başkanı Pierre Wunsch, Financial Times gazetesinde yer alan açıklamasında enflasyona yönelik aşağı ve yukarı yönlü risklerin görece olarak daha sınırlı düzeyde olduğunu dile getirdi.

Pariteler

EUR/USD	1.04606	-0.4%
GBP/USD	1.26302	-0.32%
USD/JPY	149.133	-0.35%
USD/TRY	36.4323	0.41%
EUR/TRY	38.1366	-0.17%

Endeksler

DAX	22231	-0.66%
DJI	43496	-1.78%
S&P	6030	-1.78%
NASDAQ	21686.75	-2.11%

Emtialar

XAU/USD	2934.75	-0.11%
XAG/USD	32.532	-1.09%
WTI	70.21	-3.33%
HG	4.5915	-0.35%

Günün Ajandası

Saat Veri

***Japonya'da piyasalar "İmparatorun Doğum Günü" nedeniyle kapalı olacaktır.**

10:00	Türkiye Reel Sektör Güven Endeksi (Şubat)
10:00	Türkiye Kapasite Kullanım Oranı (Şubat)
12:00	Almanya IFO İş Ortamı Endeksi (Şubat)
12:00	Almanya IFO Beklenti Endeksi (Şubat)
12:00	Almanya IFO Anlık Değerlendirme (Şubat)
13:00	Euro Bölgesi TÜFE Aylık (Ocak)
13:00	Euro Bölgesi TÜFE Yıllık (Ocak)
13:00	Euro Bölgesi Çekirdek TÜFE Yıllık (Ocak)

Asya

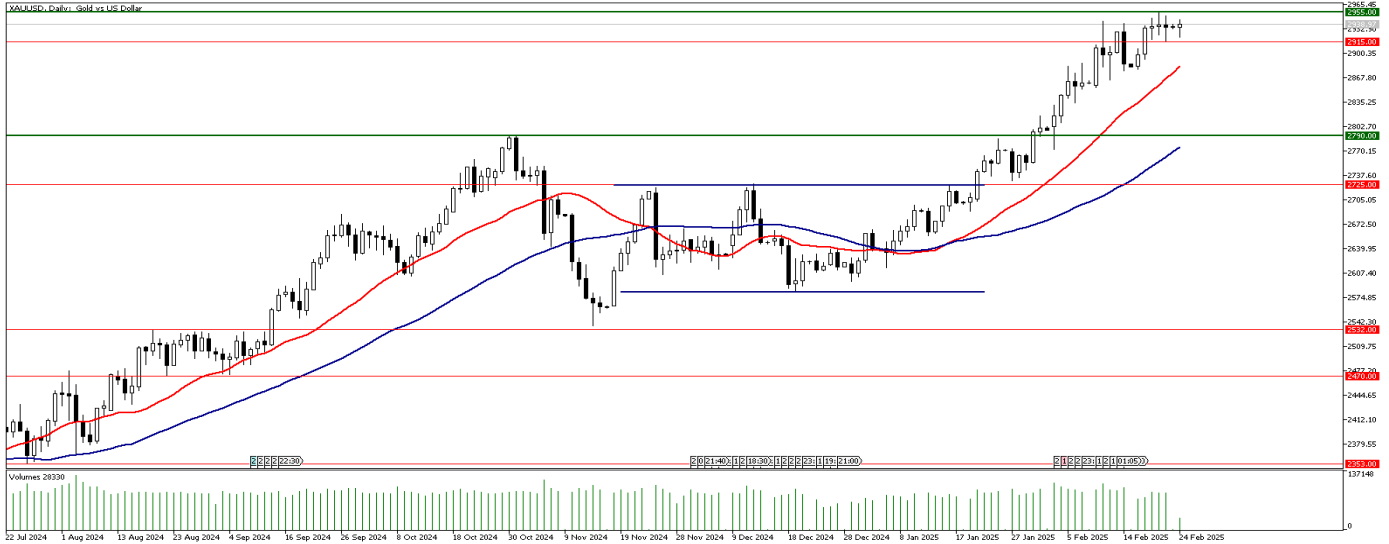
Rusya Dışişleri Bakan Yardımcısı Sergey Ryabkov, ABD ile gelecek hafta sonu ikili ilişkilerdeki sorunlara dair görüşmeler yapacaklarını bildirdi.

GÜNLÜK FOREX BÜLTENİ

24.02.2025

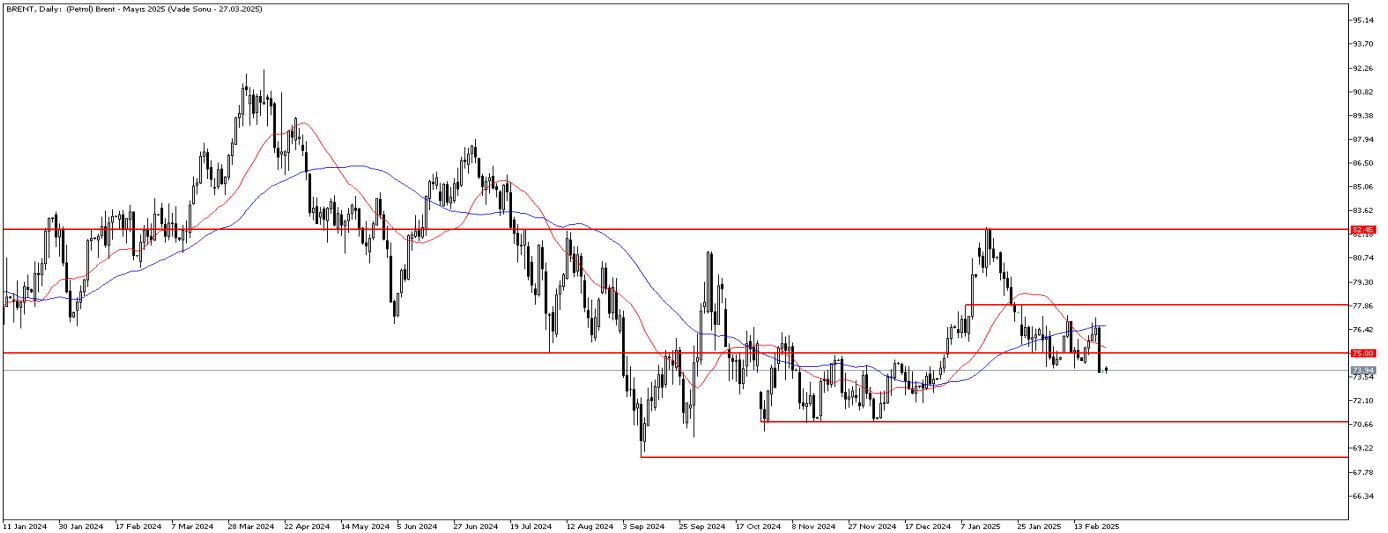
Ons altın haftaya yatay başladı!

Geçtiğimiz hafta ortasında 2955 dolar seviyesini görerek rekor tazeleyen ons altın rekorlarına bir süreliğine ara vermiş durumda. Haftaya yatay bir başlangıç yapan ve 2915 – 2955 dolar seviyeleri arasındaki yatay bantta konsolidasyon hareketine devam eden ons altında bu bandın aşağı veya yukarı yönde kırılımı yeni haftada yönün nereye doğru olacağını belirleyecek gibi görünüyor. Küresel tarafta en önemli gündem maddesi Rusya – Ukrayna arasındaki savaşa yönelik olası barış müzakereleri olmaya devam ediyor. Geçtiğimiz hafta ABD Başkanı Donald Trump'ın hedefi haline gelen ve Trump tarafından diktatör olmakla suçlanan Ukrayna Devlet Başkanı Vladimir Zelenskiy, Ukrayna'nın NATO'ya girmesi karşılığında görevinden ayrılmaya hazır olduğunu açıkladı. Zelenskiy, ABD'ye Başkan Trump'ın savunduğu miktarda bir borçları bulunmadığını söyledi. Avrupa Birliği (AB) liderleri, Ukrayna ve güvenlik konularını görüşmek üzere 6 Mart'ta düzenlenecek olağanüstü zirve için Brüksel'de toplanacak. ABD Başkanı Donald Trump'ın Rusya-Ukrayna Savaşı'nı bitirme planı için başlattığı görüşmelerde AB'yi ve Ukrayna'yı dışarıda bırakması AB liderleri arasında endişeye neden olmuştu. Bu hafta Fransa Cumhurbaşkanı Emmanuel Macron ve İngiltere Başbakanı Keir Starmer'in Washington'da Başkan Trump'la konuya yönelik yapacağı görüşmeler de önemli olacak. Haftanın ekonomik takviminde ise Pazartesi günü Euro Bölgesi TÜFE, Salı günü Almanya büyüme ve Fed Başkanlarının açıklamaları, Çarşamba günü Fed üyelerinin açıklamaları, Perşembe günü ABD büyüme, Cuma günü ise ABD'de kişisel gelir ve harcama verileri öne çıkıyor. Ocak ayında 110 seviyesini test eden Dolar Endeksi (DXY) ise 106 seviyesine kadar geri çekilmiş durumda. Yeni haftada dolar endeksindeki geri çekilmenin devam etmesi ons altında yukarı yönlü hareketi destekleyebilir.



Petrol'de sert satış!

Hafta içi petrol'de risk iltahı artsa da Cuma günü gelen haber akışlarıyla bu iştah yerini sert satışlara bıraktı. Geçen hafta Çin Devlet Başkanı Şi Cinping'in özel sektörü destekleyen açıklamalarıyla, dünyanın en büyük petrol ithalatçısı Çin'de ekonomik toparlanma beklentileri oluştu. Bu fiyatları yukarı yönde tetiklerken, aynı zamanda pazartesi günü Ukrayna'nın Kazakistan petrolünü taşıyan CPC'ye ait bir istasyona "ABD'ye tepki" amacıyla saldırdığına ilişkin haberler bu hareketliliği destekler nitelikteydi. Ancak Cuma günü BD Hazine Bakanı Scott Bessent'in, Ukrayna-Rusya savaşında barış sağlanması kapsamında Rusya'ya yönelik yaptırımların hafifletilmesinin masada olabileceğinin sinyalini vermesiyle fiyatların yukarı yönlü hareketi sona erdi. Bessent'in ayrıca Çin'in Ekonomik İlişkilerden Sorumlu Başbakan Yardımcısı Hı Lifing ile yaptığı telefon görüşmesinde, her iki tarafın Çin ve ABD arasındaki ekonomik ilişkilerin önemini vurguladığına ilişkin haberler arz kesintilerine yönelik endişeleri hafifletti. Bu fiyatlarda sert düşüş yaşanmasında öncül rol oynadı diyebiliriz. Bu hafta ABD-Rusya ilişkilerinin arz yönlü etkileri yakından takip edilecek. Rusya Dışişleri Bakan Yardımcısı Sergey Ryabkov, ABD ile gelecek hafta sonu ikili ilişkilerdeki sorunlara dair görüşmeler yapacaklarını bildirdi. Bu görüşme petrol fiyatları açısından kritik olabilir.



Teknik Analiz: Brent Petrol'de sert satış sonrası 75.00 seviyesi tekrar aşağı yönlü kırıldı. Bu seviyenin altında fiyatlama devam ettiği sürece satış baskısının sürmesini bekleriz. Öte yandan bu seviyenin tekrar aşılması halinde 76.70 seviyesi direnç bölgesi olarak takip edilebilir.

Destekler: 73.35 / 72.65 / 72.00

Dirençler: 74.55 / 75.00 / 75.30

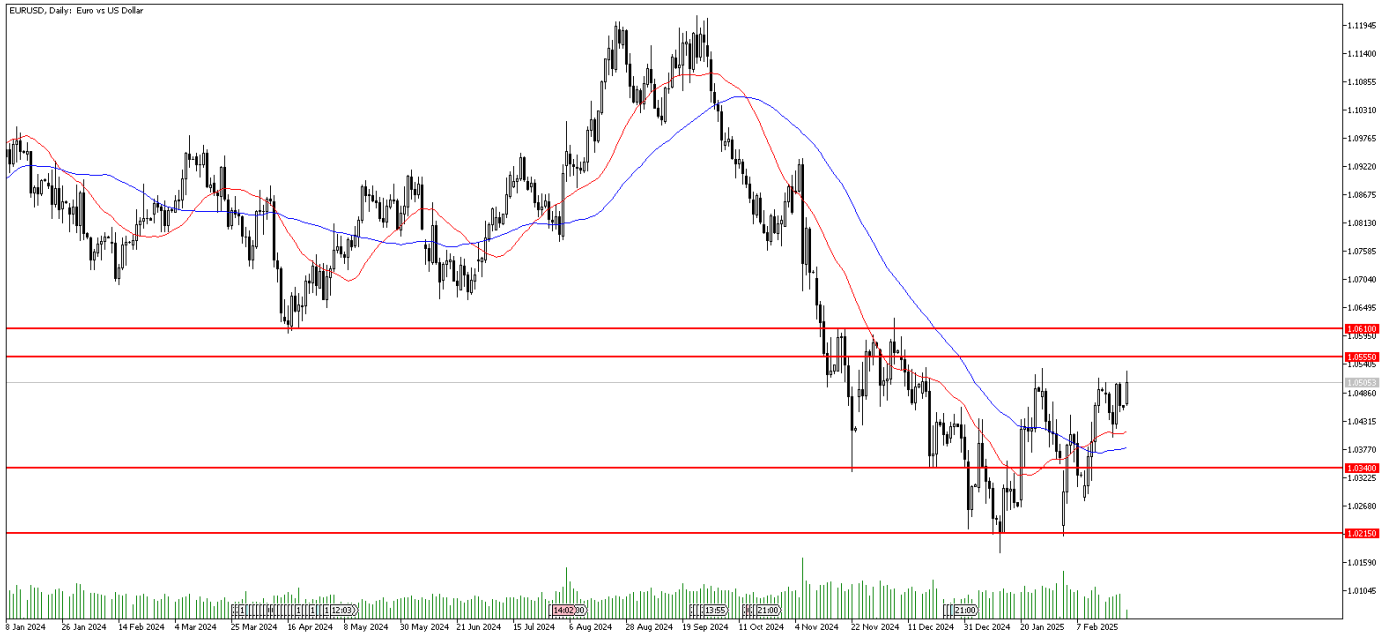
WTI Teknik Analiz: Ham petrol'de sert satış sonrası 70.00 desteğinden tepki alımı gerçekleşti. Bu alımların güç kazanması halinde 71.70 seviyesi direnç olarak takip edilebilir. Buna karşın satışların devam etmesi halinde 69.35 seviyesi destek olarak karşımıza çıkabilir.

Destekler: 70.00 / 69.35 / 68.50

Dirençler: 71.40 / 71.70 / 72.85

EURUSD paritesinde alımlar devam ediyor!

EURUSD paritesi, dolar endeksinin de geri çekilmeye devam etmesiyle yukarı yönlü hareketliliğini sürdürüyor. DXY 106.30 seviyesine gerilerken, güç kaybeden dolar karşısında Euro 1.0500 seviyesinde işlem görüyor. Geçen hafta AMB tarafından ve Fed'den gelen açıklamalar takip edildi. Chicago Fed Başkanı Austan Goolsbee, geçtiğimiz hafta yayınlanan ve ABD'deki tüketicilerin uzun vadeli enflasyon beklentilerinin yaklaşık 30 yılın zirvesinde olduğu gösteren verilerin endişe verici olmadığını belirtti. Diğer yandan Avrupa Merkez Bankası (AMB) Yönetim Kurulu Üyesi ve Belçika Merkez Bankası Başkanı Pierre Wunsch, Financial Times gazetesinde yer alan açıklamasında enflasyona yönelik aşağı ve yukarı yönlü risklerin görece olarak daha sınırlı düzeyde olduğunu dile getirdi. Bu hafta ise Perşembe ve Cuma günü veri yoğun takvim bizleri bekliyor. Bugün Euro bölgesi enflasyon verisi gelecek. Perşembe günü ABD'den büyüme, Cuma günü ise yine ABD'den kişisel harcamalar takip edilecek.



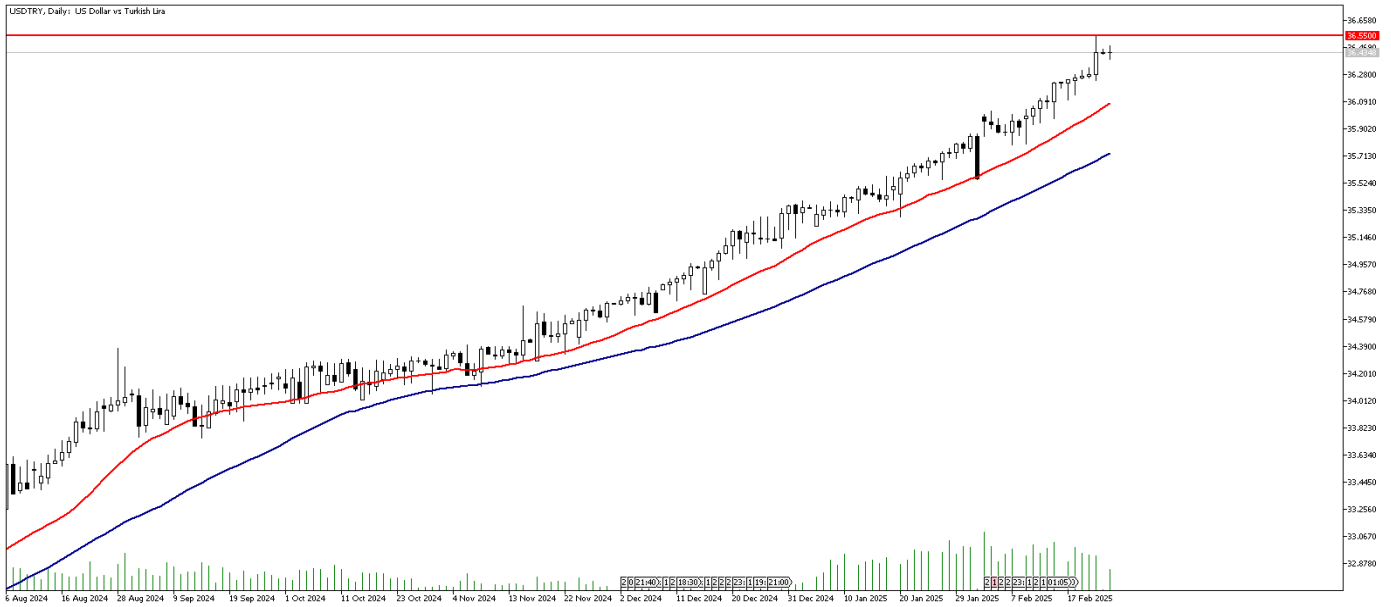
Teknik Analiz: EURUSD paritesinde alımlar devam ediyor. 1.0555 seviyesinin aşılması halinde gelen alımların kalıcı olmasını bekleyebiliriz. Bu seviye üzerinde günlük kapanışların gelmesi halinde 1.0610 seviyesi yeni direnç bölgesi olarak takip edilebilir. Öte yandan gelebilecek kar realizasyonlarında 1.0410 seviyesi destek bölgesi olarak izlenebilir.

Destekler: 1.0465 / 1.0410 / 1.0340

Dirençler: 1.0555 / 1.0610 / 1.0630

DolarTL'de yeni zirve 36.55!

DolarTL paritesi geçtiğimiz haftanın son işlem gününde 36.55 seviyesini görerek rekor tazelemiştir. Yeni haftanın ilk işlem gününde ise paritede yatay negatif bir görünüm izliyoruz. Ocak ayında 110 seviyesini görerek son iki yılın en yüksek seviyesine ulaşan Dolar Endeksi (DXY) ise son dört haftayı düşüşle tamamlayarak 106 seviyesine kadar geri çekilmiş durumda. Dolar endeksindeki geri çekilmenin sürmesi paritede sınırlı da olsa bir satış baskısına neden olabilir. Bugün yurt içinde saat 10:00'da şubat ayına yönelik açıklanacak Türkiye reel sektör güven endeksi ve kapasite kullanım oranı verileri öne çıkıyor. Haftanın en önemli verisi ise Cuma günü açıklanacak geçtiğimiz yılın dördüncü çeyreğine yönelik büyüme verisi olacak.



DolarTL Teknik Analiz: DolarTL paritesi geçtiğimiz haftanın son işlem gününde 36.55 seviyesini görerek bir kez daha zirve tazeledi. Yeni haftanın ilk işlem gününde ise yatay negatif seyreden bir parite izliyoruz. Paritede 36.55 seviyesini yakın direnç olarak takip edeceğiz. Olası geri çekilmelerde ise 22 günlük hareketli ortalamamızın bulunduğu 36.08 seviyesi paritede destek olarak takip edilebilir.

Destekler: 36.30 / 36.08 / 35.73

Dirençler: 36.55 / 36.75 / 37.00

EURTRY Teknik Seviyeler

Destekler: 38.10 / 37.90 / 37.60

Dirençler: 38.40 / 38.50 / 38.63

GÜNLÜK FOREX BÜLTENİ

24.02.2025

2024 yılı 4. Çeyrek dönemi itibariyle kâr eden müşteri oranı %30, zarar eden müşteri oranı %70'tir.

Yasal Uyarı Notu: Burada yer alan yatırım bilgi, yorum ve tavsiyeleri yatırım danışmanlığı kapsamında değildir. Yatırım danışmanlığı hizmeti, yetkili kuruluşlar tarafından kişilerin risk ve getiri tercihleri dikkate alınarak kişiye özel sunulmaktadır. Burada yer alan yorum ve tavsiyeler ise genel niteliktedir. Bu tavsiyeler mali durumunuz ile risk ve getiri tercihlerinize uygun olmayabilir. Bu nedenle, sadece burada yer alan bilgilere dayanılarak yatırım kararı verilmesi beklentilerinize uygun sonuçlar doğurmayabilir.

Bu bilgiler ve görüşler önceden haber vermeksizin değiştirilebilir. İntegral Yatırım Menkul Değerler A.Ş. bilgilerin ve ifade edilen görüşlerin doğru, eksiksiz ve güncelleştirilmiş olduğuna dair (açıkça ifade edilmiş veya ima edilmiş) hiçbir beyan ve taahhütte bulunmaz. İçerik kesinlikle mali, hukuki, vergi veya diğer konularda bir tavsiye niteliği taşımadığı gibi, tamamen içeriğe dayalı olarak yatırım yapılmamalı veya karar alınmamalıdır. Herhangi bir yatırım konulu karar almadan önce bir uzmandan görüş alınmalıdır. Sorumluluğun Sınırlandırılması: İntegral Yatırım Menkul Değerler A.Ş. herhangi bir sınırlandırma olmaksızın, dolaylı, direkt veya bir fiilin sonucu olarak ortaya çıkan zararlar da dâhil olmak üzere her türlü kayıp ve hasarla ilgili sorumluluk kabul etmez.

Çekince: Bu rapor tarafımızca doğruluğu ve güvenilirliği kabul edilmiş kaynaklar kullanılarak hazırlanmış olup yatırımcılara kendi oluşturacakları yatırım kararlarında yardımcı olmayı hedeflemekte ve herhangi bir yatırım aracını alma veya satma yönünde yatırımcıların kararlarını etkilemeyi amaçlamamaktadır. Yatırımcıların verecekleri yatırım kararları ile bu raporda bulunan görüş, bilgi ve veriler arasında bir bağlantı kurulamayacağı gibi, söz konusu kararların neticesinde oluşabilecek yanlışlık veya zararlardan kurum çalışanları ile Ulukartal Holding A.Ş. ve İntegral Yatırım Menkul Değerler A.Ş.'nin herhangi bir sorumluluğu bulunmamaktadır.

Bu rapordaki her türlü iç ve dış piyasa tablo ve grafikler, bu konularda resmi hizmet veren yetkili üçüncü kişi kurumlardan elde edilmiş olup, İntegral Yatırım Menkul Değerler A.Ş. tarafından herhangi bir maddi menfaat beklentisi olmaksızın genel anlamda bilgilendirmek amacıyla hazırlanmıştır. Bu raporda bulunan bilgiler belli bir gelirin sağlanmasına yönelik olarak verilmemektedir.