

GÜNLÜK FOREX BÜLTENİ

24.01.2025

Ekonomik Gelişmeler

Türkiye

Türkiye Cumhuriyet Merkez Bankası (TCMB) yılın ilk Para Politikası Kurulu toplantısında piyasa beklentileri doğrultusunda politika faizini 2,5 puan indirimle yüzde 45'e çekti.

Türkiye Cumhuriyet Merkez Bankası'nın (TCMB) brüt rezervleri 17 Ocak haftasında 163,3 milyar dolarla yeniden rekor seviyelere ilerledi.

ABD

ABD Merkez Bankası'nın bağımsızlığını görmezden gelen Trump, Fed'in faiz oranlarını derhal düşürmesi için baskı yapacağını dile getirdi.

Petrol

ABD Başkanı Donald Trump Davos Zirvesine video-konferans yöntemiyle bağlanarak konuşma yaptı. Trump Rusya - Ukrayna savaşının bitmesi için petrol fiyatlarının düşmesi gerektiğini belirterek "OPEC ülkelerinden petrol fiyatlarını düşürmelerini isteyeceğim" dedi.

Pariteler

	Kapanış	Değişim
EUR/USD	1.04174	0.05%
GBP/USD	1.23541	0.31%
USD/JPY	155.971	-0.37%
USD/TRY	35.6312	-0.03%
EUR/TRY	37.2005	0.17%

Endeksler

	Kapanış	Değişim
DAX	21606	1.14%
DJI	44748	0.89%
S&P	6153	0.53%
NASDAQ	22041.75	0.2%

Emtialar

	Kapanış	Değişim
XAU/USD	2753.83	-0.1%
XAG/USD	30.477	-1.07%
WTI	74.26	-1.56%
HG	4.3265	0.76%

Günün Ajandası

Saat	Veri
09:30	Japonya Merkez Bankası (BoJ) Başkanı Kazuo Ueda'nın Konuşması
11:30	Almanya Bileşik PMI (Ocak)
11:30	Almanya İmalat PMI (Ocak)
11:30	Almanya Hizmetler PMI (Ocak)
12:00	Euro Bölgesi Bileşik PMI (Ocak)
12:00	Euro Bölgesi İmalat PMI (Ocak)
12:00	Euro Bölgesi Hizmetler PMI (Ocak)
12:30	İngiltere Bileşik PMI (Ocak)
12:30	İngiltere İmalat PMI (Ocak)
12:30	İngiltere Hizmetler PMI (Ocak)
13:00	ECB Başkanı Christine Lagarde Konuşması
17:45	ABD Bileşik PMI (Ocak)
17:45	ABD İmalat PMI (Ocak)
17:45	ABD Hizmetler PMI (Ocak)
18:00	ABD Mevcut Ev Satışları (Aralık)
18:00	ABD Michigan Tüketici Güveni (Ocak)

*Hazine, doğrudan satış yöntemiyle 1 yıl vadeli 6 ayda bir kupon ödemeli altın tahvili ihraç edecektir.

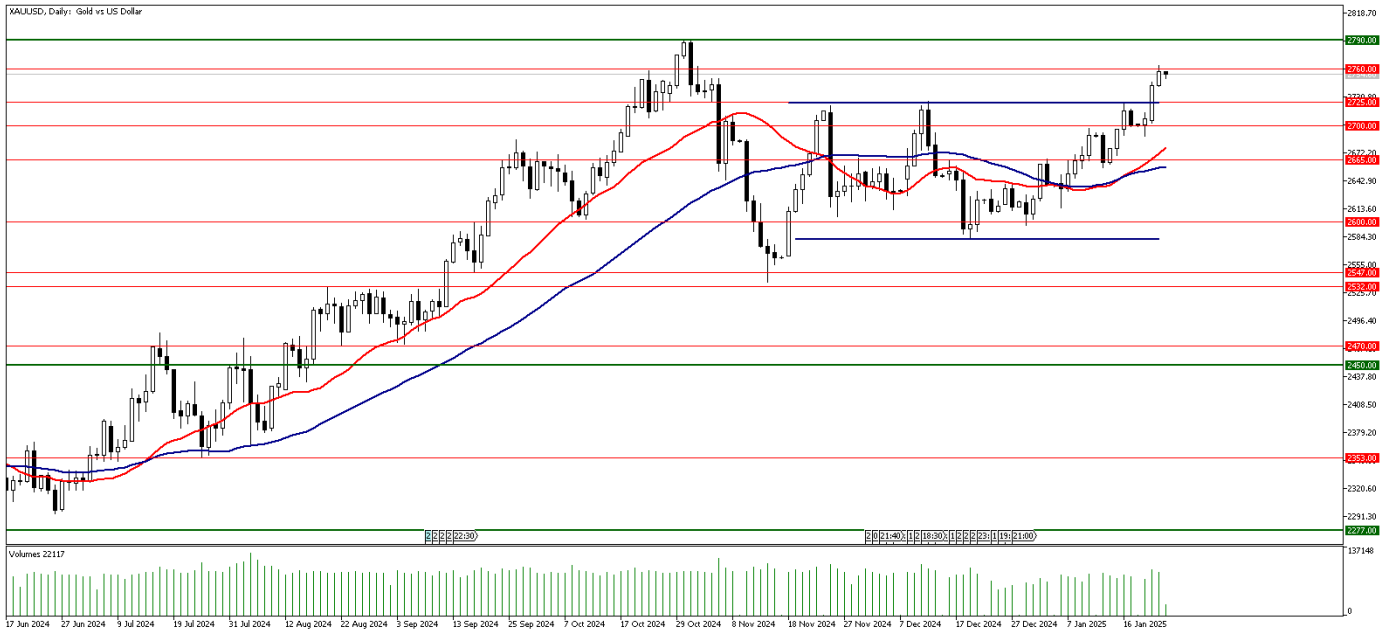
*Moody's Türkiye kredi notu değerlendirmesi

GÜNLÜK FOREX BÜLTENİ

24.01.2025

Ons altın 2760 dolar direncine takıldı!

Hafta başında Trump'ın başkanlığı devralmasının ardından özellikle uygulamayı düşündüğü enerji politikaları ve gümrük tarifeleri küresel piyasalarda endişe yarattı. Küresel piyasalarda belirsizlik ve endişelerin arttığı dönemlerde güvenli liman olarak görülen ons altında yükseliş eğiliminin güç kazandığını izledik. Geçtiğimiz hafta başında 110 seviyesinin üzerini gören Dolar Endeksi ise Trump'ın başkanlığı devralmasının ardından 107.75 seviyesine kadar geri çekildi. Son birkaç gündür 108 seviyesinin üzerinde tutunmaya çalışan Dolar Endeksinin ilerleyen günlerdeki seyri ons altının yönünü etkilemeye devam edecek. 2725 dolar direncinin aşılmasının ardından yukarı yönlü hareketinde güç kazanan ons altında ise son iki işlem gününde 2760 dolar direncinden gelen kar realizasyonları ile sınırlı bir geri çekilme izledik. Mevcut durumda ons altındaki geri çekilmelerin sınırlı kalmaya devam edeceği görüşündeyiz. Haftanın son işlem gününde dünya genelinde açıklanacak olan ve ekonominin nabzını tutan önemli bir endeks olan PMI verilerini izleyeceğiz. ABD tarafında PMI verileri TSİ 17:45'te açıklanacak. Önümüzdeki hafta ise daha yoğun bir takvim bizi bekliyor. ECB ve Fed faiz oranı kararları önümüzdeki haftanın en önemli gündem maddeleri olacak. Fed'in önümüzdeki haftaki toplantıda faiz indirim sürecine ara vermesine yönelik beklentiler piyasalarda fiyatlanırken ons altının seyri açısından Trump'ın atacağı adımları takip etmeye devam edeceğiz.



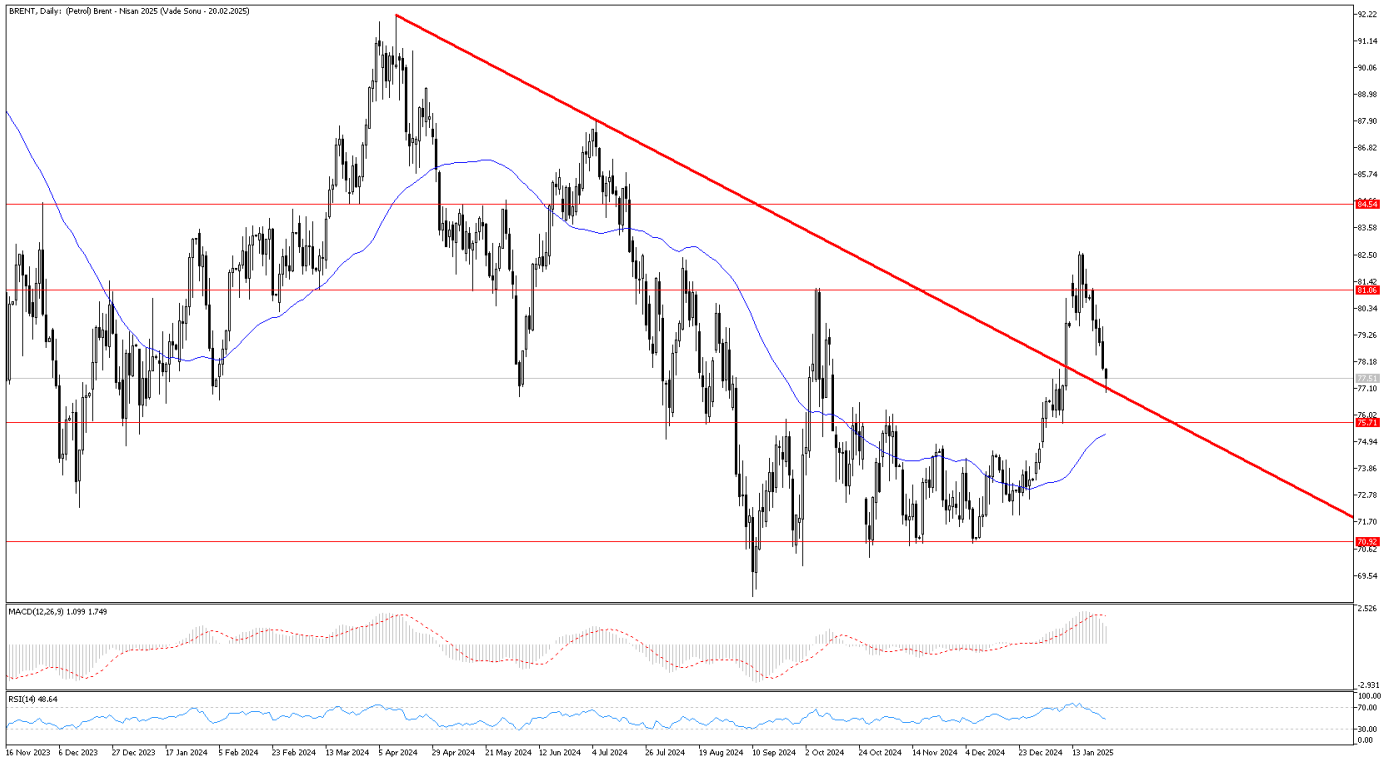
Teknik Analiz: 2725 dolar direncinin aşılmasının ardından yukarı yönlü hareketinde güç kazanan ons altında 2760 dolar seviyesi yakın direnç haline gelmiş durumda. Ons altında 2760 dolar direncinin aşılması ve bu seviye üzerinde kalıcılık sağlanması halinde yukarı yönde 2790 dolar seviyesinde bulunan tarihi zirve tekrar test edilebilir. Olası geri çekilmelerde ise daha önce direnç olarak takip ettiğimiz 2725 dolar seviyesini yakın destek olarak izleyeceğiz.

Destekler: 2725 / 2700 / 2683

Dirençler: 2760 / 2790 / 2850

Trump petrole de el attı!

Petrol, Trump'ın petrol arzını artırma olasılığı ile geriledi. Petrol piyasaları, ABD Başkanı Donald Trump'ın ham petrol üretimini artırmak için OPEC ve fiili lideri Suudi Arabistan'a fiyatları düşürmeleri yönünde baskı yapmasının ardından bu sabah düşüş yaşadı. Trump, İsviçre'nin Davos kentinde düzenlenen Dünya Ekonomik Forumu'nda yaptığı konuşmada, Petrol İhracat Ülkeleri Örgütü'nden ham petrolün varil fiyatını düşürmesini talep edeceğini söyledi. Trump ayrıca Riyad'dan ABD'ye yönelik yatırım paketini 1 trilyon dolara çıkarmasını isteyeceğini söyledi. Suudi devlet haber ajansı, bu rakamın daha önce Suudi Arabistan'a ait 600 milyar dolar olduğunu bildirmişti. Trump'ın petrol piyasasına yönelik açıklamaları belirsizlik yaratmaya devam edebilir.



Teknik Analiz: Brent petrol 92,14 seviyesinden gelen düşüş trend çizgisine yaklaşmış durumda. 77.10 seviyesinde yukarı yönde tepki gelmesi halinde Brent petroldeki düşüş eğilimi sonlanabilir ve yukarı yönde tepkiler 79.10 seviyesine kadar devam edebilir. Buna karşın 77.10 seviyesinin altında satış baskısının sürmesi halinde ise satış baskısı 75.70 seviyesine doğru sürebilir.

Destekler: 77.10/ 76.20 / 75.70

Dirençler: 78.20 / 79.10 / 80.80

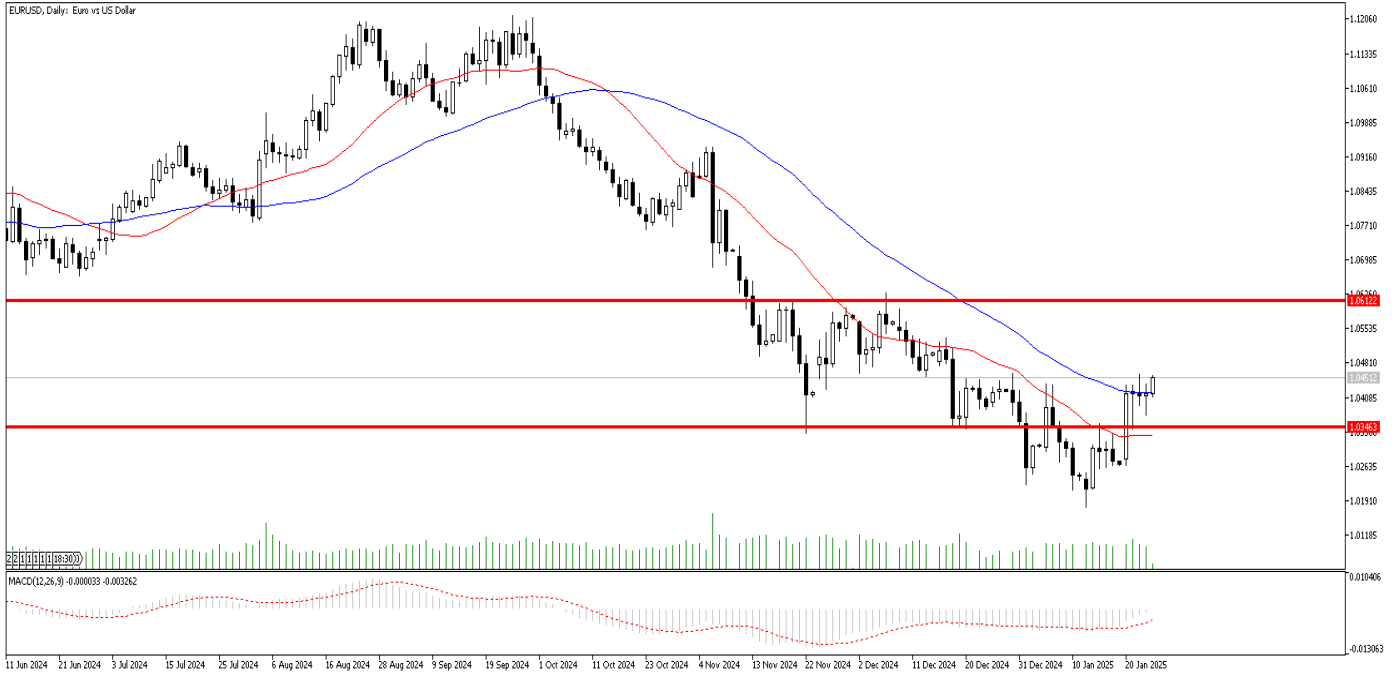
WTI Teknik Analiz: WTI teknik olarak 22 günlük ortalamasına denk gelen 75.44 seviyesinin altında kalmaya devam etmesi halinde yukarı yönlü tepkiler 75.44 seviyesiyle sınırlı kalabilir. Gün içi işlemlerde 74.20 seviyesinin altında kapanışlar olması halinde satış baskısı 73.10'a doğru sürebilir.

Destekler: 74.20 /73.10 / 72.00

Dirençler: 75.44 / 76.00 / 77.00

EURUSD Doların güçsüzlüğüne tepki verdi!

Dolar endeksi son dört gündür yaşadığı geri çekilme ile EURUSD paritesinin yukarı yönlü tepki vermesine olanak sağladı. Dolar endeksi (DXY) bu sabah 107 seviyesinde seyrediyor. Trump'ın gümrük tariflerinin dolar endeksindeki negatif eğilime zemin hazırladığını söylemek mümkün. Bununla birlikte zayıf Euro Bölgesi ekonomisi ve enflasyon görünümü nedeniyle Euro'daki güçsüzlük sürüyor. EURUSD paritesinde ana eğilim aşağı olmasına karşın Dolardaki zayıflama yukarı yönlü tepkileri destekliyor. Bugün Almanya, Euro Bölgesi ve ABD'den hizmetler ve imalat sektörüne ilişkin PMI verileri açıklanacak. Verilerin eşik seviye olarak kabul edilen 50'nin altında gelmesi halinde EURUSD paritesine olumsuz yansiyabilir.



Teknik Analiz: EURUSD paritesi 1.0414 seviyesindeki 50 günlük ortalamasının üzerinde kalmakta ısrarcı olması halinde 1.0530 ve daha sonra 1.0610 seviyesine doğru yukarı yönde tepkiler sürebilir. Buna karşın 1.0414 seviyesi üzerinde kalmakta zorlanması halinde 1.0350 seviyesine doğru gerileyebilir.

Destekler: 1.0414 / 1.0350 / 1.0300

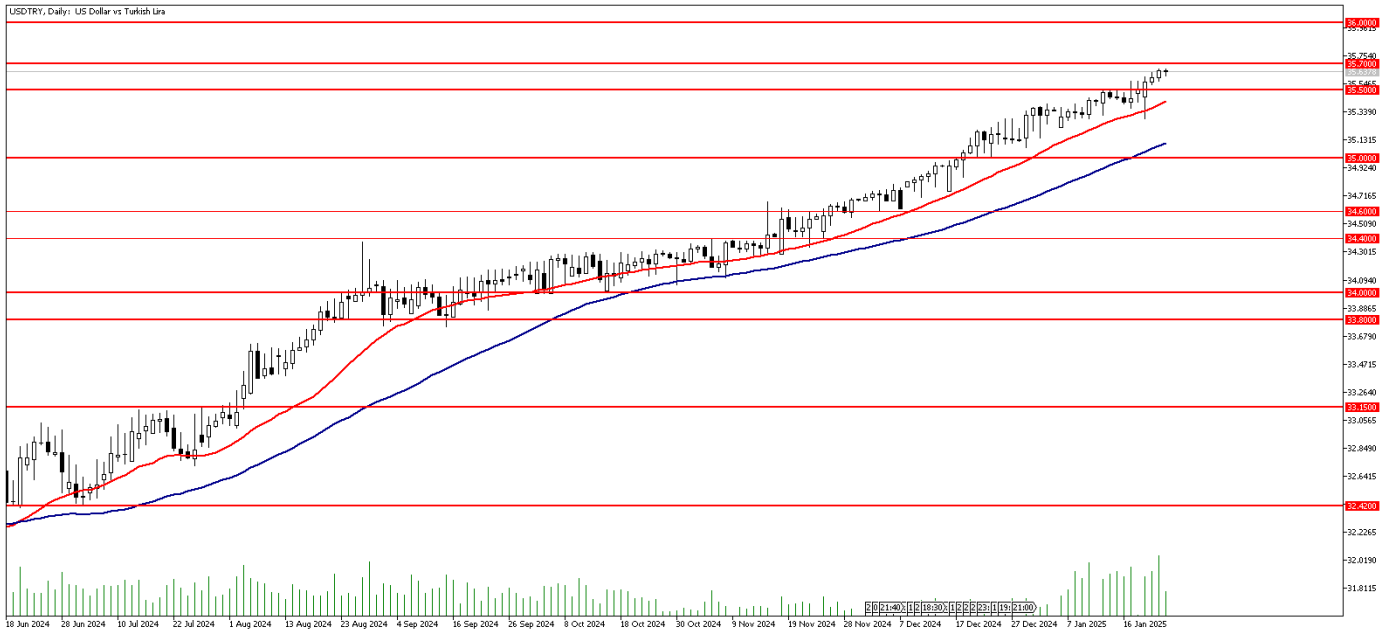
Dirençler: 1.0530 / 1.0610 / 1.0650

GÜNLÜK FOREX BÜLTENİ

24.01.2025

DolarTL zirvede kalıcı olmaya devam ediyor!

Hafta başından itibaren her gün zirve tazeleyen DolarTL paritesi haftanın son işlem gününe de yükselişe başladı ve 35.69 seviyesini görerek bir kez daha rekor tazeledi. Paritedeki kademeli yükseliş eğilimi devam ediyor. Dün Türkiye Cumhuriyet Merkez Bankası (TCMB) yılın ilk Para Politikası Kurulu (PPK) toplantısını gerçekleştirdi ve politika faizini piyasa beklentisine paralel olarak 250 baz puanlık indirimle %47,5 seviyesinden %45,0 seviyesine çekti. TCMB'nin kritik faiz oranı kararı sonrası DolarTL paritesi zirvede kalıcı olmaya devam ediyor. Haftanın son işlem gününde yurt içinde öne çıkan bir veri bulunmuyor. Akşam saatlerinde açıklanacak olan Moodys Türkiye kredi notu değerlendirmesini takip ediyor olacağız.



DolarTL Teknik Analiz: DolarTL paritesi haftanın ilk işlem gününde 35.69 seviyesini görerek bir kez daha rekor tazeledi. Paritedeki kademeli yükseliş eğilimi ile adım adım 36.00 seviyesine doğru yaklaşıyoruz. Aşağı yönde oluşabilecek hareketlerde ise paritede 22 günlük hareketli ortalamasının bulunduğu 35.44 seviyesini destek olarak izlemeye devam edeceğiz.

Destekler: 35.50 / 35.44 / 35.13

Dirençler: 35.70 / 36.00 / 36.25

EURTRY Teknik Seviyeler

Destekler: 36.90 / 36.55 / 36.10

Dirençler: 37.35 / 37.60 / 37.80

GÜNLÜK FOREX BÜLTENİ

24.01.2025

2024 yılı 4. Çeyrek dönemi itibariyle kâr eden müşteri oranı %30, zarar eden müşteri oranı %70'tir.

Yasal Uyarı Notu: Burada yer alan yatırım bilgi, yorum ve tavsiyeleri yatırım danışmanlığı kapsamında değildir. Yatırım danışmanlığı hizmeti, yetkili kuruluşlar tarafından kişilerin risk ve getiri tercihleri dikkate alınarak kişiye özel sunulmaktadır. Burada yer alan yorum ve tavsiyeler ise genel niteliktedir. Bu tavsiyeler mali durumunuz ile risk ve getiri tercihlerinize uygun olmayabilir. Bu nedenle, sadece burada yer alan bilgilere dayanılarak yatırım kararı verilmesi beklentilerinize uygun sonuçlar doğurmayabilir.

Bu bilgiler ve görüşler önceden haber vermeksizin değiştirilebilir. İntegral Yatırım Menkul Değerler A.Ş. bilgilerin ve ifade edilen görüşlerin doğru, eksiksiz ve güncelleştirilmiş olduğuna dair (açıkça ifade edilmiş veya ima edilmiş) hiçbir beyan ve taahhütte bulunmaz. İçerik kesinlikle mali, hukuki, vergi veya diğer konularda bir tavsiye niteliği taşımadığı gibi, tamamen içeriğe dayalı olarak yatırım yapılmamalı veya karar alınmamalıdır. Herhangi bir yatırım konulu karar almadan önce bir uzmandan görüş alınmalıdır. Sorumluluğun Sınırlandırılması: İntegral Yatırım Menkul Değerler A.Ş. herhangi bir sınırlandırma olmaksızın, dolaylı, direkt veya bir fiilin sonucu olarak ortaya çıkan zararlar da dâhil olmak üzere her türlü kayıp ve hasarla ilgili sorumluluk kabul etmez.

Çekince: Bu rapor tarafımızca doğruluğu ve güvenilirliği kabul edilmiş kaynaklar kullanılarak hazırlanmış olup yatırımcılara kendi oluşturacakları yatırım kararlarında yardımcı olmayı hedeflemekte ve herhangi bir yatırım aracını alma veya satma yönünde yatırımcıların kararlarını etkilemeyi amaçlamamaktadır. Yatırımcıların verecekleri yatırım kararları ile bu raporda bulunan görüş, bilgi ve veriler arasında bir bağlantı kurulamayacağı gibi, söz konusu kararların neticesinde oluşabilecek yanlışlık veya zararlardan kurum çalışanları ile Ulukartal Holding A.Ş. ve İntegral Yatırım Menkul Değerler A.Ş.'nin herhangi bir sorumluluğu bulunmamaktadır.

Bu rapordaki her türlü iç ve dış piyasa tablo ve grafikler, bu konularda resmi hizmet veren yetkili üçüncü kişi kurumlardan elde edilmiş olup, İntegral Yatırım Menkul Değerler A.Ş. tarafından herhangi bir maddi menfaat beklentisi olmaksızın genel anlamda bilgilendirmek amacıyla hazırlanmıştır. Bu raporda bulunan bilgiler belli bir gelirin sağlanmasına yönelik olarak verilmemektedir.