

Ekonomik Gelişmeler**Türkiye**

Bankacılık Düzenleme ve Denetleme Kurumu, bankaların sermaye yeterliliği hesaplamasında bireysel kredilere ve konut kredilerine uygulanan ilave risk ağırlıklarını kaldırdı. Düzenleme öncesi risk ağırlıkları, kredi kartlarında 1-6 ay vadede yüzde 100, 6 aydan uzun vadede yüzde 150, ihtiyaç kredilerinde 1-12 ay vadede yüzde 100, 12 aydan uzun vadelerde yüzde 150 seviyesinde olurken, taşıt kredilerinde de risk ağırlığı yüzde 75 seviyesinde bulunuyordu.

Türkiye Cumhuriyet Merkez Bankası (TCMB), makrofinansal istikrar ve parasal aktarım mekanizmasının desteklenmesi amacıyla bazı adımlar attı. Buna göre, kısa vadeli TL mevduatta yüzde 12 olan oran yüzde 15'e, uzun vadeli TL mevduatta yüzde 8 olan oran da yüzde 10'a çıkarılırken, YP mevduat için TL tesis oranı yüzde 8'den yüzde 5'e indirildi. Zorunlu karşılıklar, 27 Eylül 2024'te tesis edilecek. TL mevduat için tesis edilmesi gereken zorunlu karşılıklara faiz uygulamasında TL'ye geçiş oranı koşulu kaldırıldı. TL'ye geçiş oranı seviyesine göre uygulanan azami komisyon oranı yüzde 5'ten yüzde 8'e yükseltildi.

Avrupa

Lagarde, 2024 Michel Camdessus Merkez Bankacılığı Dersi" etkinliğinde konuştu. Son yıllarda yaşanan şokların ekonominin yapısını değiştirdiğine işaret eden Lagarde, para politikasının etkisinin nasıl değerlendirileceği konusunda zorluk oluşturduğunu anlattı. Lagarde, son yıllarda politika aktarımına ilişkin belirsizliklere dikkati çekerek, bu belirsizliği yönetmek için yalnızca beklenen enflasyona değil aynı zamanda altta yatan enflasyon dinamiklerine ve iletim gücüne de odaklanan üç yönlü politika çerçevesini başlattıklarını dile getirdi.

Pariteler

	Kapanış	Değişim
EUR/USD	1.11621	0.01%
GBP/USD	1.33196	0.28%
USD/JPY	143.835	0.85%
USD/TRY	34.0843	0.33%
EUR/TRY	38.0314	0.31%

Endeksler

	Kapanış	Değişim
DAX	18910	-1.21%
DJI	42437	-0.07%
S&P	5758.75	-0.27%
NASDAQ	20015	-0.23%

Emtialar

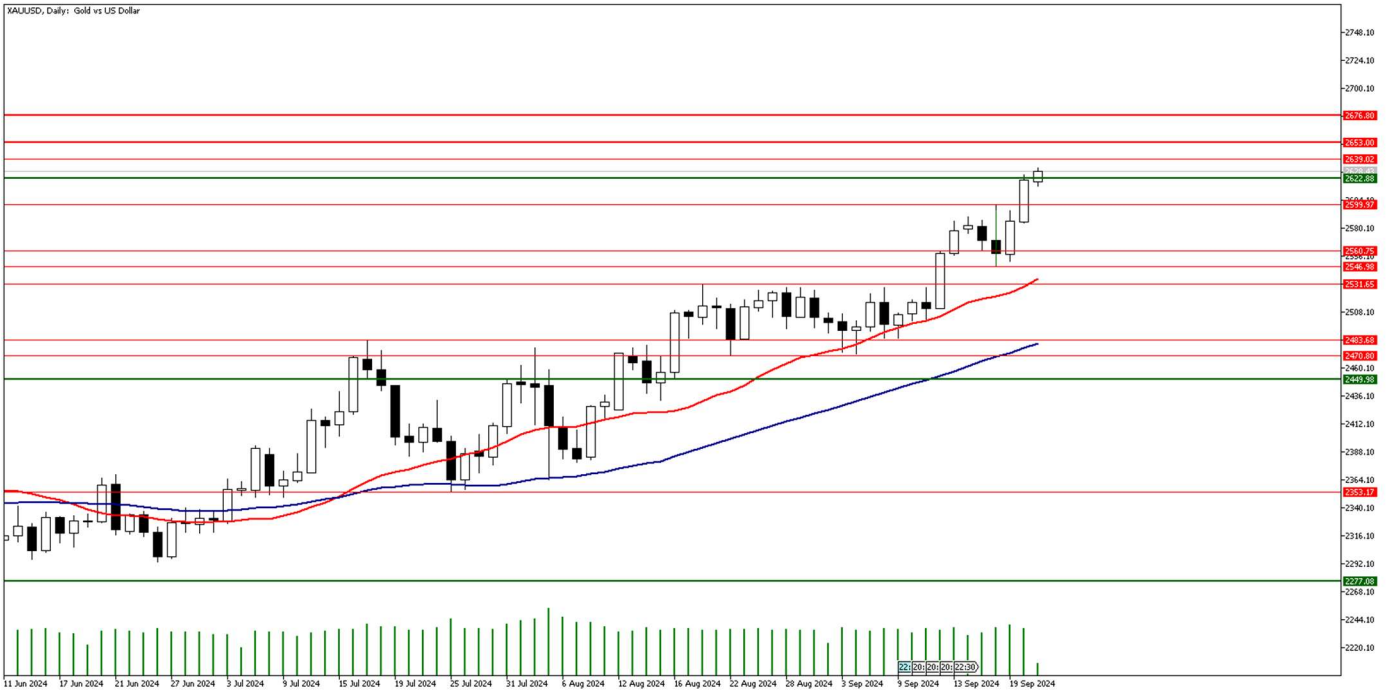
	Kapanış	Değişim
XAU/USD	2621.31	1.34%
XAG/USD	31.146	1.2%
WTI	71.25	-1.05%
HG	4.3335	-0.33%

Günün Ajandası

Saat	Veri
-	*Japonya'da piyasalar kapalı olacaktır.
10:30	Almanya İmalat PMI (Eylül)
10:30	Almanya Hizmetler PMI (Eylül)
10:30	Almanya Bileşik PMI (Eylül)
11:00	Euro Bölgesi İmalat PMI (Eylül)
11:00	Euro Bölgesi Hizmetler PMI (Eylül)
11:00	Euro Bölgesi Bileşik PMI (Eylül)
11:30	İngiltere İmalat PMI (Eylül)
11:30	İngiltere Hizmetler PMI (Eylül)
11:30	İngiltere Bileşik PMI (Eylül)
15:00	FOMC Üyesi Bostic'in Konuşması
15:30	ABD Chicago Fed Ulusal Aktivite Endeksi (Ağustos)
16:45	ABD İmalat PMI (Eylül)
16:45	ABD Hizmet PMI (Eylül)
16:45	ABD Bileşik PMI (Eylül)
17:15	Chicago Fed Başkanı Goolsbee'nin Konuşması
20:00	FOMC Üyesi Kashkari'nin Konuşması

Ons altın yeni haftaya yeni rekorla başladı!

Geçtiğimiz hafta ABD Merkez Bankası'nın (Fed) 50 baz puanlık faiz indirimine gitmesinin ardından yukarı yönde ivme kazanan ons altın haftanın ilk işlem gününde 2631 dolar seviyesini görerek rekor tazeledi. ABD Merkez Bankası (Fed) Başkan Yardımcısı Christopher Waller, Cuma günü yaptığı açıklamada, "Ekonominin güçlü olduğu, enflasyonun düştüğü ve bunu böyle tutmak istediğimiz bir noktadayız." dedi. Ayrıca, Ekonominin beklediği gibi gelişmesi durumunda Kasım ve Aralık aylarında yapılacak iki merkez bankası politika toplantısında çeyrek puanlık indirimleri destekleyeceğini söyledi. Geçtiğimiz hafta yapılan 50 baz puanlık indiriminin devamında Fed'in faiz indirim döngüsüne nasıl devam edeceği konusunda Fed yetkililerin yapacağı açıklamalardaki satır başlarını yakından takip ediyor olacağız. Yeni haftanın ilk işlem gününde gözler küresel piyasalarda açıklanacak olan PMI verilerine çevrilmiş durumda. Özellikle TSİ 16:45'de açıklanacak olan ABD PMI verilerini dikkatle izliyor olacağız.



Teknik Analiz: Ons altın yeni haftaya yeni rekorla başladı. 2631 dolar seviyesini görerek rekor tazeleyen ons altın zirve yakınlarından işlem görmeye devam ediyor. 2600 dolar seviyesinin üzerindeki kalıcılığın devam etmesi halinde ons altında 2653 dolar seviyesine kadar yükseliş hız kazanabilir. Olası geri çekilmelerde ise 2600 dolar seviyesi altında günlük kapanışlar gelmesi halinde 22 günlük hareketli ortalamının bulunduğu 2536 dolar seviyesine kadar düzeltme yaşanabilir.

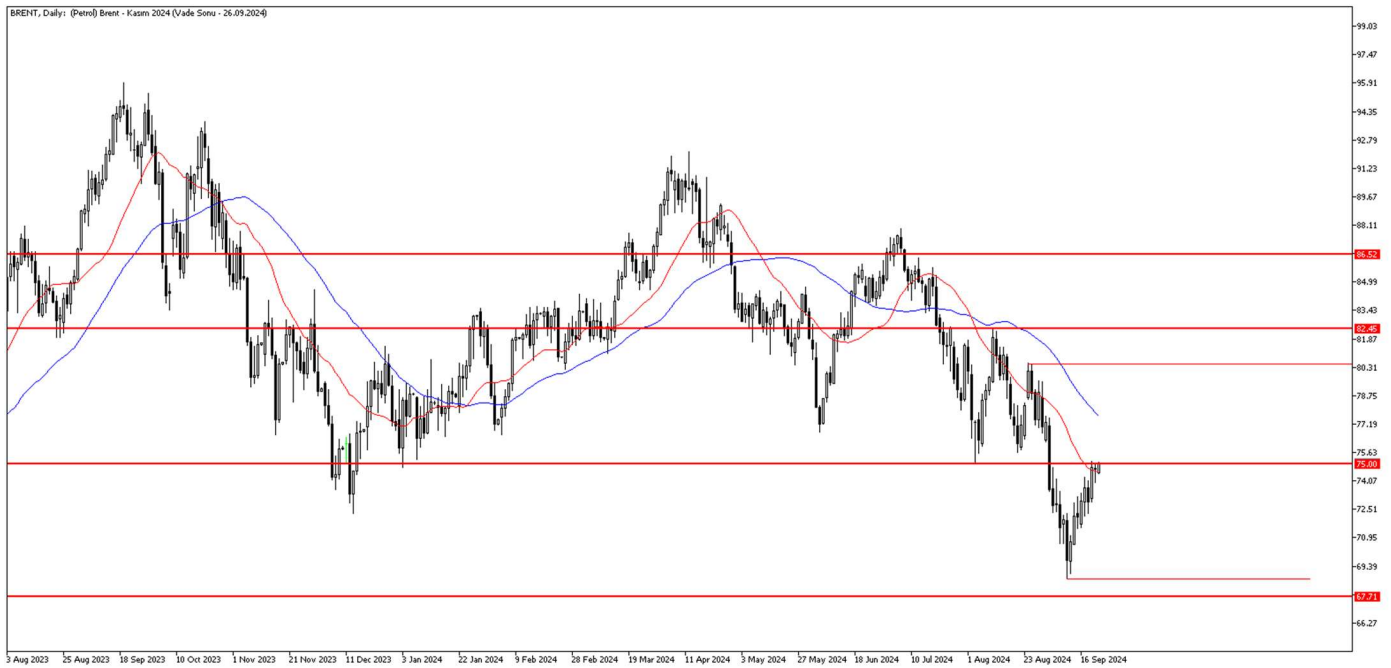
Destekler: 2600 / 2561 / 2547

Dirençler: 2639 / 2653 / 2677

Petrol fiyatlarında artış devam ediyor

Petrol fiyatları, jeopolitik tansiyonlarında artmasıyla yukarı yönlü hareketliliğini kuvvetlendirdi. Hizbullah, pazar günü yaklaşık 115 roket, füze ve insansız hava aracını kuzey İsrail'e fırlattı ve bu durum Lübnan'daki İran destekli gruba karşı saldırılara yol açtı. Tansiyonun yükselmesi ve OPEC üyesi İran'ında bu gerginliğe dahil olma riski, petrol fiyatlarını yukarı yönlü etkilemeye devam ediyor. Öte yandan Çin tarafında ekonomik verilerin zayıf gelmeye devam etmesi ve talepte olan daralma, fiyatlar üzerinde baskı unsuru oluşturmaya devam edebilir. OPEC Salı günü yıllık Dünya Petrol Görünümünü yayınlayacak ve bu da potansiyel olarak tüketime dair daha fazla öngörü sunabilir.

BRENT Günlük Grafik



Brent Teknik Analiz: Brent petrol, alımların hız kazanmasıyla kritik 75.00 seviyesinde fiyatlamasını sürdürüyor. 22 günlük hareketli ortalama olan 74.50 seviyesi üstünde tutunmakta başarılı olması durumunda alımların güç kazanmasını bekleyebiliriz. Yukarı yönlü hareketliliklerde 77.70 seviyesi direnç olarak takip edilebilir. Öte yandan gelebilecek satış baskısıyla 73.00 seviyesine doğru geri çekilmeler görülebilir.

Destekler: 74.30 / 73.00 / 72.35

Dirençler: 75.80 / 76.50 / 77.70

WTI Teknik Analiz: Ham petrol, yukarı yönlü hareketliliğini sürdürmeye devam ediyor. 71.65 seviyesi kritik direnç noktasıydı. Bu seviyede fiyatlamasını sürdürüyor. Bu seviye üstünde tutunmakta başarılı olması durumunda 74.00 seviyesine doğru alımlar hız kazanabilir. Öte yandan gelebilecek satış baskısı durumunda 69.20 seviyesine doğru geri çekilmeler görülebilir.

Destekler: 70.50 / 70.00 / 69.20

Dirençler: 72.50 / 73.50 / 74.00

GÜNLÜK FOREX BÜLTENİ

23.09.2024

EURUSD paritesinde PMI verileri öncesi yatay seyir

EURUSD paritesinde, ekonomide soğumanın devam edip etmediğini gösterecek, bununla bağlantılı olarak merkez bankalarının parasal gevşeme patikasını etkileyecek olan ve bugün açıklanacak olan ABD ve Euro Bölgesi PMI verileri takip edilecek. Euro Bölgesi verilerinin beklentilerin altında gelmesi aşağı yönlü hareketi desteklemesi beklenirken, ABD verilerinin beklentilerin altında gelmesi yukarı yönlü hareketi destekleyebilir. DXY endeksi 100,77 seviyesine doğru ilerleme kaydetti.



EURUSD Teknik Analiz: EURUSD paritesi 1.1203 direncine doğru olan hareketinde momentum kaybetti. 1.1139 seviyesinin üstünde kalıcılık sağlanamaması ve altında kapanışlar olması halinde 1.1025 desteğine doğru hareketine devam etmesi beklenebilir. Eğer 1.1203 direnci kırılırsa, 1.1276 direncine doğru hareketine devam etmesi beklenebilir.

Destekler: 1.1139 / 1.1025 / 1.0948

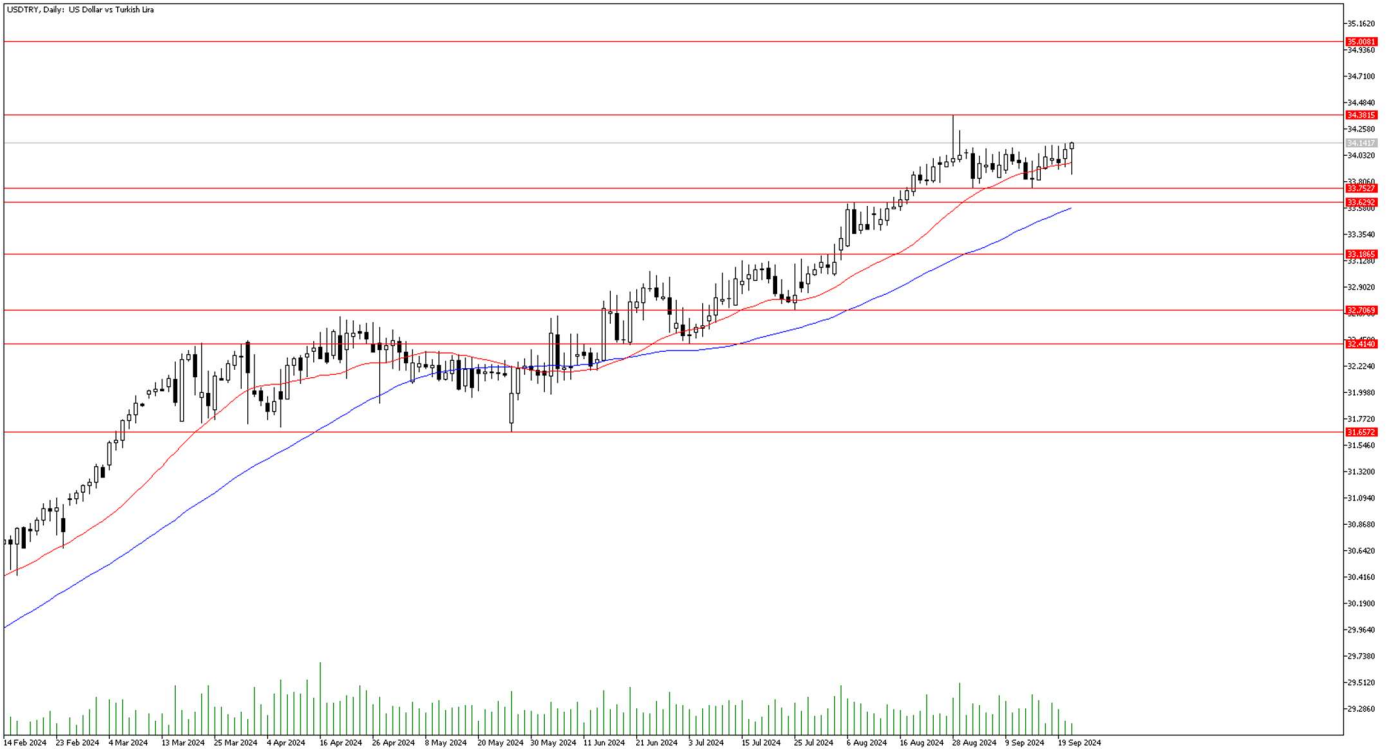
Dirençler: 1.1189 / 1.1230 / 1.1276

GÜNLÜK FOREX BÜLTENİ

23.09.2024

DolarTL'de TCMB faiz kararı sonrası sınırlı yukarı yönlü seyir

TSİ 16:45'te açıklanacak olan ABD PMI verileri paritede volatilité yaratabilir. Verinin beklentilerin altında gelmesi DolarTL'yi aşağı yönlü destekleyebilir. TCMB tarafında gelen TL mevduatı özendirilmeye adımlar da TL reel değeri lenmesi ve partienin aşağı yönlü baskılanmasına yol açabilir. Geçtiğimiz hafta faizi sabit bırakana TCMB'nin faiz indirimi yapmamasının ve Fed'in faiz indirimlerine bu yıl devam edecek olmasının yine DolarTL'de aşağı yönlü baskı yaratması beklenebilir. CDS 2525,92 seviyesine ilerledi. DXY endeksi de 100,78 seviyesine doğru ilerleme kaydetti.



Teknik Analiz: DolarTL, 34,38 direncine doğru olan hareketine devam etti. 33,75 desteğinin altında kapanışlar olması halinde 33,62 desteğine doğru hareketine devam etmesi beklenebilir. 22 günlük hareketli ortalamasının üstünde kalmaya devam ettiği sürece, 34,38 direncine doğru hareketine devam etmesi beklenebilir. 34,38 direncinin üstünde kapanışlar olması halinde 35,00 direncine doğru hareketine devam etmesi beklenebilir.

Destekler: 33,75 / 33,62 / 33,18

Dirençler: 34,24 / 34,38 / 35,00

EURTRY Teknik Seviyeler

Destekler: 37,28 / 36,81 / 36,44

Dirençler: 38,13 / 38,63 / 39,16

GÜNLÜK FOREX BÜLTENİ

23.09.2024

2024 yılı 2. Çeyrek itibariyle kar eden müşteri oranı %26, zarar eden müşteri oranı %74'dir.

Yasal Uyarı Notu: Burada yer alan yatırım bilgi, yorum ve tavsiyeleri yatırım danışmanlığı kapsamında değildir. Yatırım danışmanlığı hizmeti, yetkili kuruluşlar tarafından kişilerin risk ve getiri tercihleri dikkate alınarak kişiye özel sunulmaktadır. Burada yer alan yorum ve tavsiyeler ise genel niteliktedir. Bu tavsiyeler mali durumunuz ile risk ve getiri tercihlerinize uygun olmayabilir. Bu nedenle, sadece burada yer alan bilgilere dayanılarak yatırım kararı verilmesi beklentilerinize uygun sonuçlar doğurmayabilir.

Bu bilgiler ve görüşler önceden haber vermeksizin değiştirilebilir. İntegral Yatırım Menkul Değerler A.Ş. bilgilerin ve ifade edilen görüşlerin doğru, eksiksiz ve güncelleştirilmiş olduğuna dair (açıkça ifade edilmiş veya ima edilmiş) hiçbir beyan ve taahhütte bulunmaz. İçerik kesinlikle mali, hukuki, vergi veya diğer konularda bir tavsiye niteliği taşımadığı gibi, tamamen içeriğe dayalı olarak yatırım yapılmamalı veya karar alınmamalıdır. Herhangi bir yatırım konulu karar almadan önce bir uzmandan görüş alınmalıdır. Sorumluluğun Sınırlandırılması: İntegral Yatırım Menkul Değerler A.Ş. herhangi bir sınırlandırma olmaksızın, dolaylı, direkt veya bir fiilin sonucu olarak ortaya çıkan zararlar da dâhil olmak üzere her türlü kayıp ve hasarla ilgili sorumluluk kabul etmez.

Çekince: Bu rapor tarafımızca doğruluğu ve güvenilirliği kabul edilmiş kaynaklar kullanılarak hazırlanmış olup yatırımcılara kendi oluşturacakları yatırım kararlarında yardımcı olmayı hedeflemekte ve herhangi bir yatırım aracını alma veya satma yönünde yatırımcıların kararlarını etkilemeyi amaçlamamaktadır. Yatırımcıların verecekleri yatırım kararları ile bu raporda bulunan görüş, bilgi ve veriler arasında bir bağlantı kurulamayacağı gibi, söz konusu kararların neticesinde oluşabilecek yanlışlık veya zararlardan kurum çalışanları ile Ulukartal Holding A.Ş. ve İntegral Yatırım Menkul Değerler A.Ş.'nin herhangi bir sorumluluğu bulunmamaktadır.

Bu rapordaki her türlü iç ve dış piyasa tablo ve grafikler, bu konularda resmi hizmet veren yetkili üçüncü kişi kurumlardan elde edilmiş olup, İntegral Yatırım Menkul Değerler A.Ş. tarafından herhangi bir maddi menfaat beklentisi olmaksızın genel anlamda bilgilendirmek amacıyla hazırlanmıştır. Bu raporda bulunan bilgiler belli bir gelirin sağlanmasına yönelik olarak verilmemektedir.