

Ekonomik Gelişmeler**Türkiye**

Kur korumalı mevduatlarda 16 Ağustos haftasında 55,2 milyar TL'lik düşüş kaydedildi. Böylece bir önceki haftaya göre çözülme hızlandı. Toplam büyüklük 1,66 trilyon TL olarak kaydedildi.

TCMB verilerine göre, 16 Ağustos haftasında brüt rezervler 152,9 milyar dolar oldu. Bir önceki hafta brüt rezervler 150,2 milyar dolar olarak kaydedilmişti. Brüt rezervlerde Temmuz ayında 154 milyar doları aşarak rekor görülmüştü. 16 Ağustos haftasında net rezervler 46,9 milyar dolardan 47,8 milyar dolara yükseldi. Swap hariç net rezervlerde de toparlanma sürdü. 16 Ağustos haftasında swap hariç net rezervler 25,7 milyar dolar oldu. Bir önceki hafta swap hariç net rezervler 24,6 milyar dolar olarak gerçekleşmişti.

ABD

S&P Global, ABD'nin Ağustos ayına ilişkin imalat, hizmet ve bileşik PMI öncü verilerini açıkladı. Buna göre, imalat sanayi PMI ağustosta geçen aya kıyasla 1,6 puan azalarak 48'e geriledi. Piyasa beklentilerinin altında gerçekleşen endeksin 49,5 değerini alması öngörülmüyordu. 8 ayın en düşük değerine inen imalat sanayi PMI, temmuzda 49,6 değerini almıştı. ABD'de hizmet sektörü PMI ise Ağustos'ta geçen aya göre 0,2 puan artarak 55,2'ye yükseldi. İmalat ve hizmet sektörlerini kapsayan bileşik PMI ise ağustosta aylık bazda 0,2 puan düşüşle 54,1'e indi.

Avrupa

S&P Global'in bileşik Satınalma Yöneticileri Endeksi, Bloomberg'in analistler arasında yaptığı anketin en iyimser tahminlerini bile aşarak, Ağustos ayında 51,2'ye yükseldi. Beklenti 50,1 gerçekleşmesi yönündeydi. Euro Bölgesi'nde imalat PMI ise Ağustos'ta 45,6 oldu. Beklenti 45,8'di.

Pariteler

	Kapanış	Değişim
EUR/USD	1.11115	-0.34%
GBP/USD	1.30838	0%
USD/JPY	146.255	0.72%
USD/TRY	33.8135	-0.02%
EUR/TRY	37.7181	0.03%

Endeksler

	Kapanış	Değişim
DAX	18503	-0.16%
DJI	40840	-0.42%
S&P	5598.5	-0.76%
NASDAQ	19611.5	-1.56%

Emtialar

	Kapanış	Değişim
XAU/USD	2484.38	-1.1%
XAG/USD	28.981	-2.1%
WTI	72.97	1.43%
HG	4.138	-1.5%

Günün Ajandası

Saat	Veri
15:30	ABD İnşaat İzinleri (Temmuz)
17:00	ABD Yeni Konut Satışları (Temmuz)
17:00	Fed Başkanı Jerome Powell Konuşması
22:00	BOE Başkanı Andrew Bailey Konuşması

*Jackson Hole toplantısı gerçekleşecektir.

Ons altında yeni zirve sonrası düzeltme hareketi

ABD'nin mevcut Başkan Yardımcısı Kamala Harris, Demokratik Ulusal Kongre'nin son gününde Demokrat Parti'nin başkan adaylığını resmen kabul etti. Bugün dünyada gözler Jackson Hole Toplantılarında olacak. ABD Merkez Bankası (Fed) Başkanı Jerome Powell ve İngiltere Merkez Bankası (BoE) Başkanı Andrew Bailey'nin yapacağı konuşmaları yakından takip ediyor olacağız. Her yıl ABD'nin Wyoming eyaletinde düzenlenen Jackson Hole Ekonomi Sempozyumu, Fed Başkanı Jerome Powell açısından, Fed'in gelecek döneme yönelik düşünceleri konusunda finansal piyasaları bilgilendirebileceği küresel bir platform olması nedeni ile büyük önem taşıyor. Powell'ın Jackson Hole Toplantısı'nın açılışında yapacağı konuşmada Eylül ayında Fed'in faiz indirimine başlayacağına destek verir nitelikte güçlü sinyaller vermesi bekleniyor. Jackson Hole Toplantısı öncesi ons altında zirveden bir miktar geri çekilme yaşansa da güçlü seyir devam ediyor.



Teknik Analiz: Ons altın bu hafta 2432 seviyesini görerek rekor tazelemiştir. Zirveden gelen düzeltme hareketi ile 2483 desteği kırılrsa da 2471 seviyesinden gelen tepki alımları ile ons altın kendini tekrar 2483 seviyesinin üzerine atmayı başardı. Ons altın 2483 seviyesi üzerinde tutunmakta ısrarcı olmaya devam ederse 2532 zirvesini tekrar test edebilir. 2483 seviyesinin altında gün sonu kapanışlarının gerçekleşmesi halinde ise 22 günlük hareketli ortalamasının bulunduğu 2444 dolar seviyesine kadar geri çekilme yaşanabilir.

Destekler: 2483 / 2471 / 2444

Dirençler: 2532 / 2550 / 2586

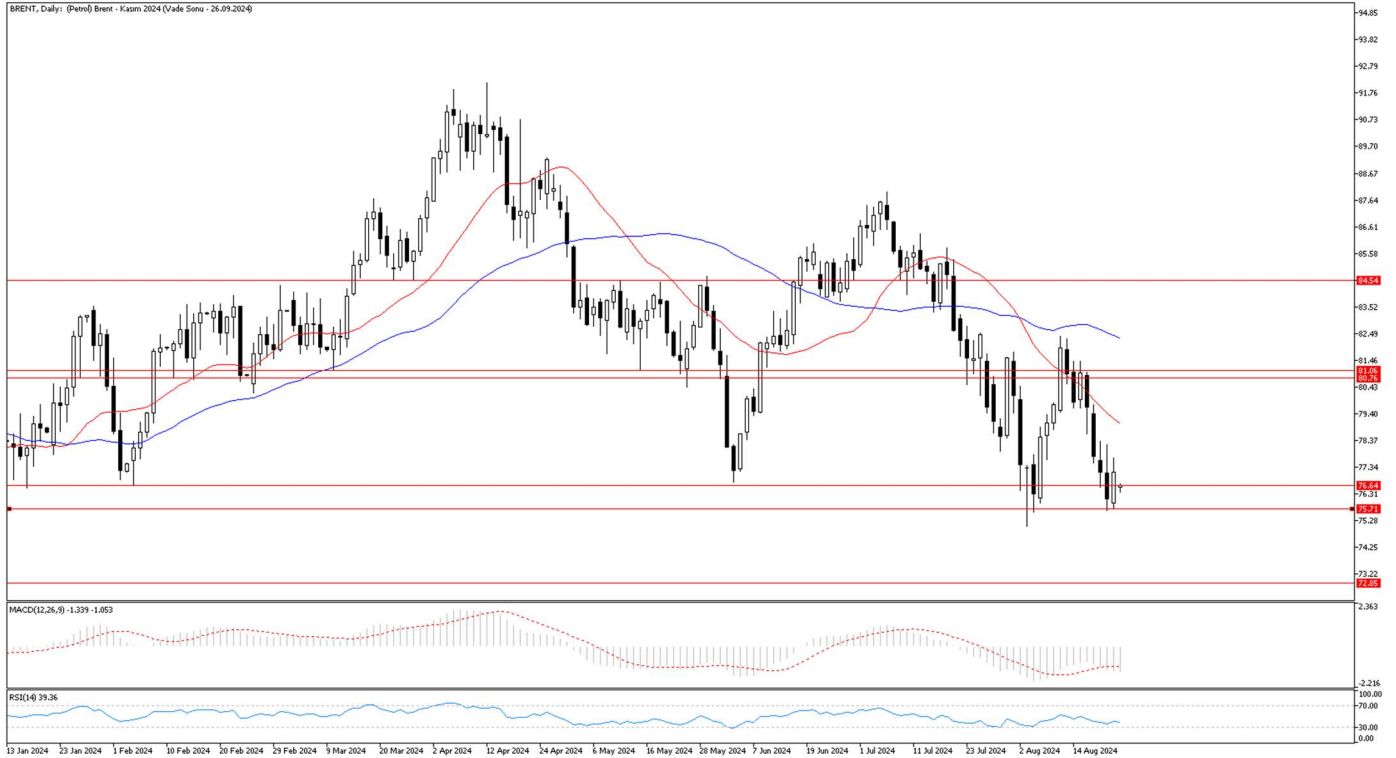
GÜNLÜK FOREX BÜLTENİ

23.08.2024

Petrol'deki düşüş eğilimi bitmedi

Petrol, talep endişeleri ve azalan arz sıkıntıları nedeniyle haftayı düşüşle kapatacak gibi görünüyor. Şimdilik 76 seviyesine tutunana Brent petrol, uzun bir düşüş serisinden sonra yukarı yönde tepki veriyor. Henüz petrol fiyatlarının güçlenmesi için güçlü bir emare bulunmazken bugün Jackson Hole toplantısında Powell'ın konuşması yakından takip edilecek. Konuşma TSİ 17:00'de gerçekleşecek. Tüm piyasa dinamikleri Eylül ayında faiz indirim mesajının daha güçlü gelmesi yönünde fiyatlıyor. Dolayısıyla Powell'ın vereceği mesajlar piyasa açısından önemli olabilir.

BRENT Günlük Grafik



Brent Teknik Analiz: Brent petrol 75.70 desteğinden şimdilik tepkili bir hareket yaşadı. 75.70 seviyesi üzerinde kalmakta ısrarcı olması halinde 79 seviyesine doğru yukarı yönlü eğilim kademeli olarak devam edebilir. Buna karşın 75.70 seviyesinin aşağı yönde kırılması halinde satış baskısının 72 seviyesine doğru sürmesi beklenebilir.

Destekler: 75.70 / 74.10 / 72.30

Dirençler: 79.15 / 81.00 / 82.50

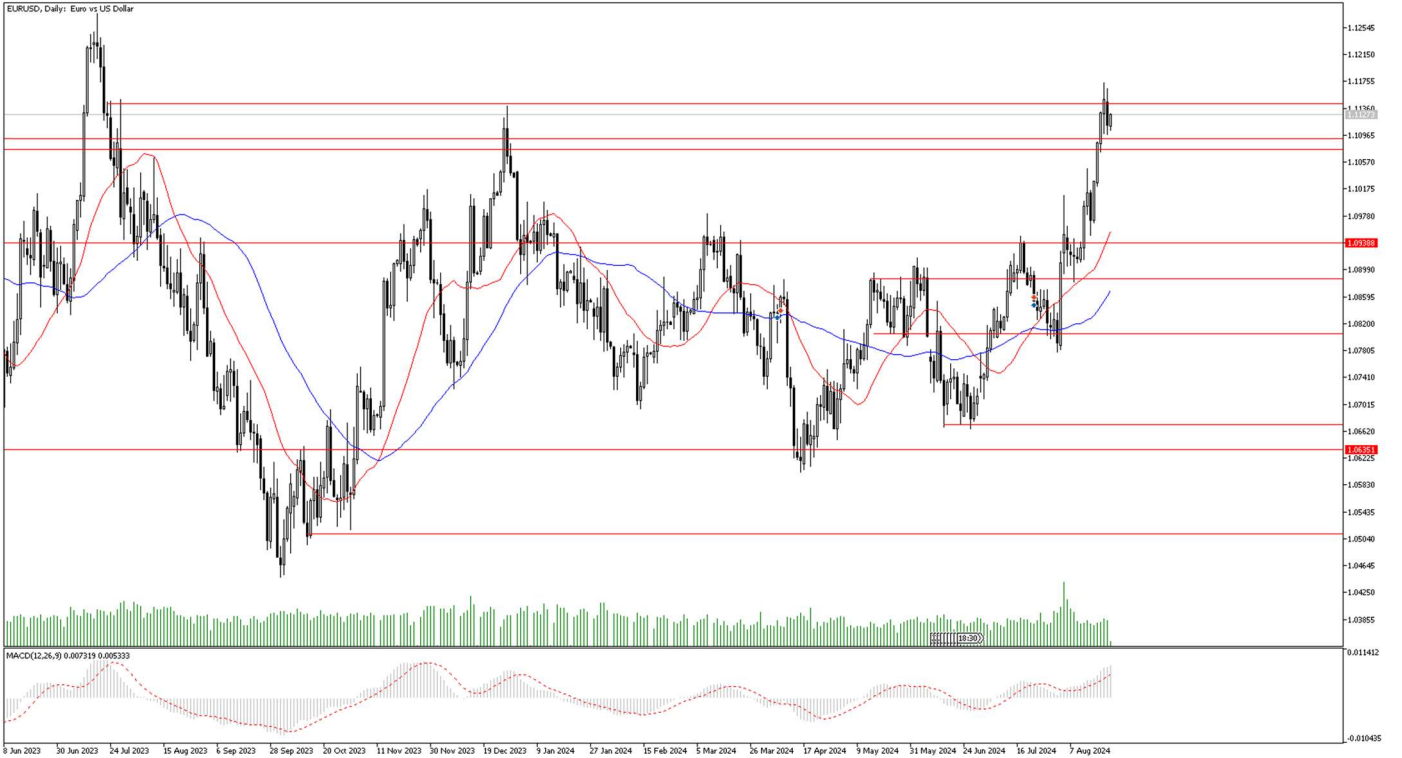
WTI Teknik Analiz: Amerikan Tipi Ham petrol 72.55 desteğini aşağı yönde kırarak bu seviyenin altında günlük kapanış gerçekleştirdi. 72.55 seviyesinin tekrar aşılması ve üzerinde günlük kapanış gerçekleşmesi halinde 74.30 direncine kadar yükseliş görülebilir. Satış baskısının devam etmesi durumunda ise 70.50 desteği test edilebilir.

Destekler: 71.40 / 70.50 / 69.25

Dirençler: 72.55 / 74.30 / 76.00

EURUSD paritesinde 1.1140 direnci aşılamıyor

Dün gelen imalat PMI verileri beklenti altında kalmasına karşın çok güçlü bir reaksiyon yaşanmadı. Bugün Jackson Hole toplantısında Powell'ın konuşması takip edilecek. Konuşma TSİ 17:00'de gerçekleşecek. Tüm piyasa dinamikleri Eylül ayında faiz indirim mesajının daha güçlü gelmesi yönünde fiyatlıyor. Dolayısıyla Powell'ın vereceği mesajlar piyasa açısından önemli olabilir. EURUSD paritesi dolar endeksinin 101 seviyesine gerilemesinden güç buluyor. Powell mesajları dolar endeksindeki eğilim açısından kritik olacak.



EURUSD Teknik Analiz: EURUSD paritesi 1,1140 direncinin üstünü test etmektedir. 1,1140 seviyesinin üstünde kalıcılık sağlanması halinde 1,1277 direncine doğru hareketine devam etmesi beklenebilir. 1,1140 seviyesinin altında kapanışlar olması halinde 1,1017 desteğine doğru satışlar hız kazanabilir

Destekler: 1.1139 / 1.1017 / 1.0948

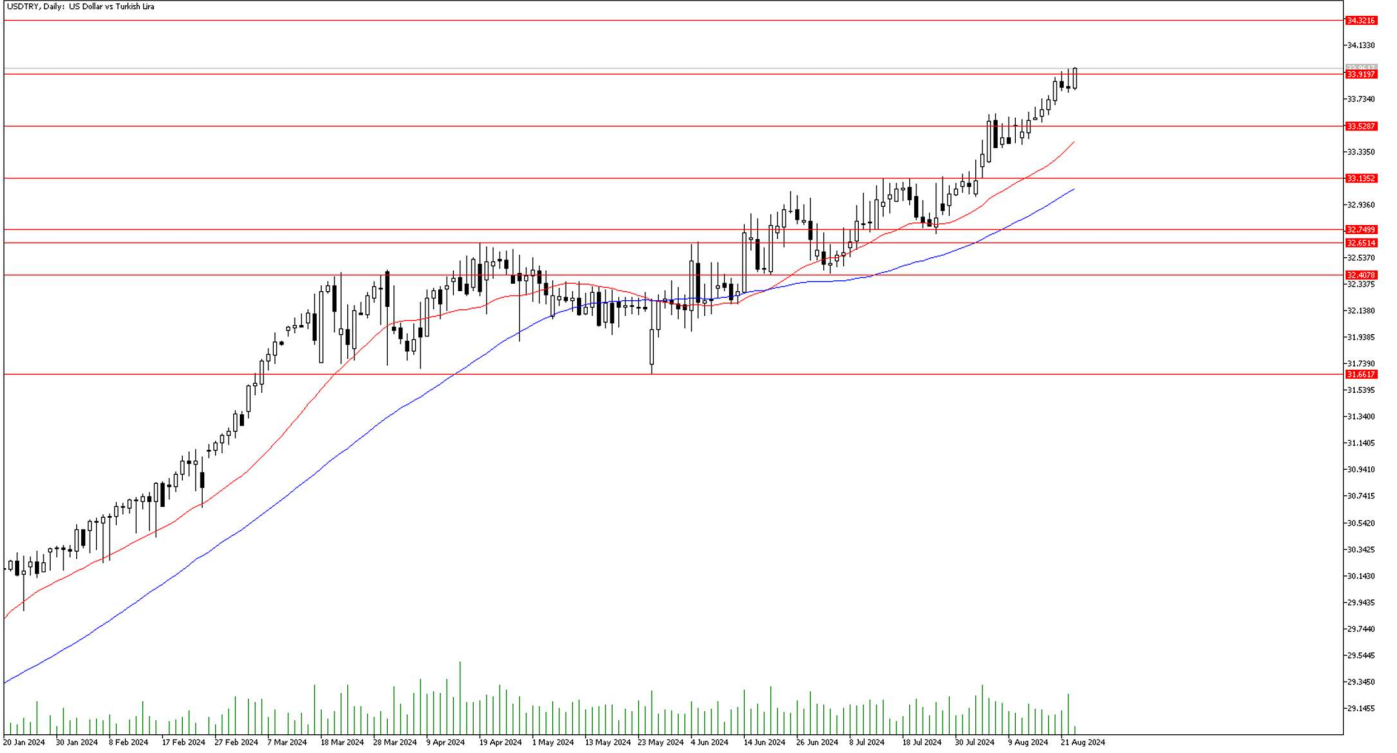
Dirençler: 1.1175 / 1.1248 / 1.1277

GÜNLÜK FOREX BÜLTENİ

23.08.2024

DolarTL'de küresel PMI verileri sonrası yukarı yönlü seyir

İmalat PMI verileri hariç beklentilerin üstünde gelen küresel PMI verileri sonrası yukarı yönlü hareketine devam eden DolarTL, KKM hesaplarından yaşanan çıkışların dövize yarattığı talep sonucu da hareketinde momentum kaybı yaşamadı. CDS 264 seviyesine geriledi. DXY endeksi de 101,4 seviyesinde yatay hareketine devam etti. Bu gelişmelerin DolarTL'de hareketin momentumunu baskılaması beklenebilir.



Teknik Analiz: DolarTL, 33,91 direncinin üstünü test etmeye devam etmektedir. 33,91 seviyesinin üstünde kalıcılık sağlanması halinde 34,32 direncine doğru hareketine devam etmesi beklenebilir. 33,52 seviyesinin altında kapanışlar olması halinde 33,13 desteğine doğru satışlar hız kazanabilir.

Destekler: 33,52 / 33,13 / 33,05

Dirençler: 33,96 / 33,97 / 34,32

EURTRY Teknik Seviyeler

Destekler: 36,46 / 36,32 / 36,04

Dirençler: 37,94 / 37,97 / 38,76

GÜNLÜK FOREX BÜLTENİ

23.08.2024

2024 yılı 2. Çeyrek itibariyle kar eden müşteri oranı %26, zarar eden müşteri oranı %74'dir.

Yasal Uyarı Notu: Burada yer alan yatırım bilgi, yorum ve tavsiyeleri yatırım danışmanlığı kapsamında değildir. Yatırım danışmanlığı hizmeti, yetkili kuruluşlar tarafından kişilerin risk ve getiri tercihleri dikkate alınarak kişiye özel sunulmaktadır. Burada yer alan yorum ve tavsiyeler ise genel niteliktedir. Bu tavsiyeler mali durumunuz ile risk ve getiri tercihlerinize uygun olmayabilir. Bu nedenle, sadece burada yer alan bilgilere dayanılarak yatırım kararı verilmesi beklentilerinize uygun sonuçlar doğurmayabilir.

Bu bilgiler ve görüşler önceden haber vermeksizin değiştirilebilir. İntegral Yatırım Menkul Değerler A.Ş. bilgilerin ve ifade edilen görüşlerin doğru, eksiksiz ve güncelleştirilmiş olduğuna dair (açıkça ifade edilmiş veya ima edilmiş) hiçbir beyan ve taahhütte bulunmaz. İçerik kesinlikle mali, hukuki, vergi veya diğer konularda bir tavsiye niteliği taşımadığı gibi, tamamen içeriğe dayalı olarak yatırım yapılmamalı veya karar alınmamalıdır. Herhangi bir yatırım konulu karar almadan önce bir uzmandan görüş alınmalıdır. Sorumluluğun Sınırlandırılması: İntegral Yatırım Menkul Değerler A.Ş. herhangi bir sınırlandırma olmaksızın, dolaylı, direkt veya bir fiilin sonucu olarak ortaya çıkan zararlar da dâhil olmak üzere her türlü kayıp ve hasarla ilgili sorumluluk kabul etmez.

Çekince: Bu rapor tarafımızca doğruluğu ve güvenilirliği kabul edilmiş kaynaklar kullanılarak hazırlanmış olup yatırımcılara kendi oluşturacakları yatırım kararlarında yardımcı olmayı hedeflemekte ve herhangi bir yatırım aracını alma veya satma yönünde yatırımcıların kararlarını etkilemeyi amaçlamamaktadır. Yatırımcıların verecekleri yatırım kararları ile bu raporda bulunan görüş, bilgi ve veriler arasında bir bağlantı kurulamayacağı gibi, söz konusu kararların neticesinde oluşabilecek yanlışlık veya zararlardan kurum çalışanları ile Ulukartal Holding A.Ş. ve İntegral Yatırım Menkul Değerler A.Ş.'nin herhangi bir sorumluluğu bulunmamaktadır.

Bu rapordaki her türlü iç ve dış piyasa tablo ve grafikler, bu konularda resmi hizmet veren yetkili üçüncü kişi kurumlardan elde edilmiş olup, İntegral Yatırım Menkul Değerler A.Ş. tarafından herhangi bir maddi menfaat beklentisi olmaksızın genel anlamda bilgilendirmek amacıyla hazırlanmıştır. Bu raporda bulunan bilgiler belli bir gelirin sağlanmasına yönelik olarak verilmemektedir.