

## Ekonomik Gelişmeler

### ABD

ABD Temsilciler Meclisi'nin eski Başkanı Nancy Pelosi, ABD Başkanı Joe Biden'ın başkanlık yarışından geri çekilmesinin ardından ABD Başkan Yardımcısı Kamala Harris'e destek verdi.

Quinnipiac Üniversitesi'nin 2024 Amerika Birleşik Devletleri başkanlık seçimleri için yaptığı yeni bir ulusal anket, eski Başkan Donald Trump'ın Başkan Yardımcısı Kamala Harris'in %2 önünde olduğunu gösteriyor.

ABD Başkan Yardımcısı Kamala Harris adaylığı garantilemek için ihtiyaç duyacağı delegelerin yarısından fazlasını şimdiden elde etti. Harris'in kampanyası, başkan adaylığını açıkladıktan sonraki ilk 24 saat içinde 81 milyon dolar toplandığını ve Demokratların Harris'in adaylığını tüm zamanların en büyük nakit akışlarından biriyle karşılayarak rekor kırdığını söyledi.

ABD Menkul Kıymetler ve Borsa Komisyonu (SEC), spot Ethereum ETF'lerinin alım satımını resmen onayladı.

### Asya

Çin İnsan Kaynakları Bakanlığı verilerine göre, yılın ilk yarısında 6.98 milyon kentsel yeni istihdam yaratıldı.

Çin'in devlet kontrolündeki basın organlarının verdikleri haberlere göre Çin, orta vadeli borç verme kolaylığı (MLF) kredileri için teminat gerekliliğini gevşetti. Basına göre bu adım, hazine piyasasındaki ralliye katkıda bulunan "varlık kıtlığını" hafifleteceğini söyledi.

### Pariteler

	Kapanış	Değişim
EUR/USD	1.08903	0.12%
GBP/USD	1.29317	0.18%
USD/JPY	156.986	-0.29%
USD/TRY	32.8445	-0.39%
EUR/TRY	35.7983	-0.41%

### Endeksler

	Kapanış	Değişim
DAX	18592	1.58%
DJI	40685	0.32%
S&P	5608	0.99%
NASDAQ	19980.75	1.4%

### Emtialar

	Kapanış	Değişim
XAU/USD	2396.18	-0.18%
XAG/USD	29.118	-0.35%
WTI	78.23	-0.49%
HG	4.198	-0.92%

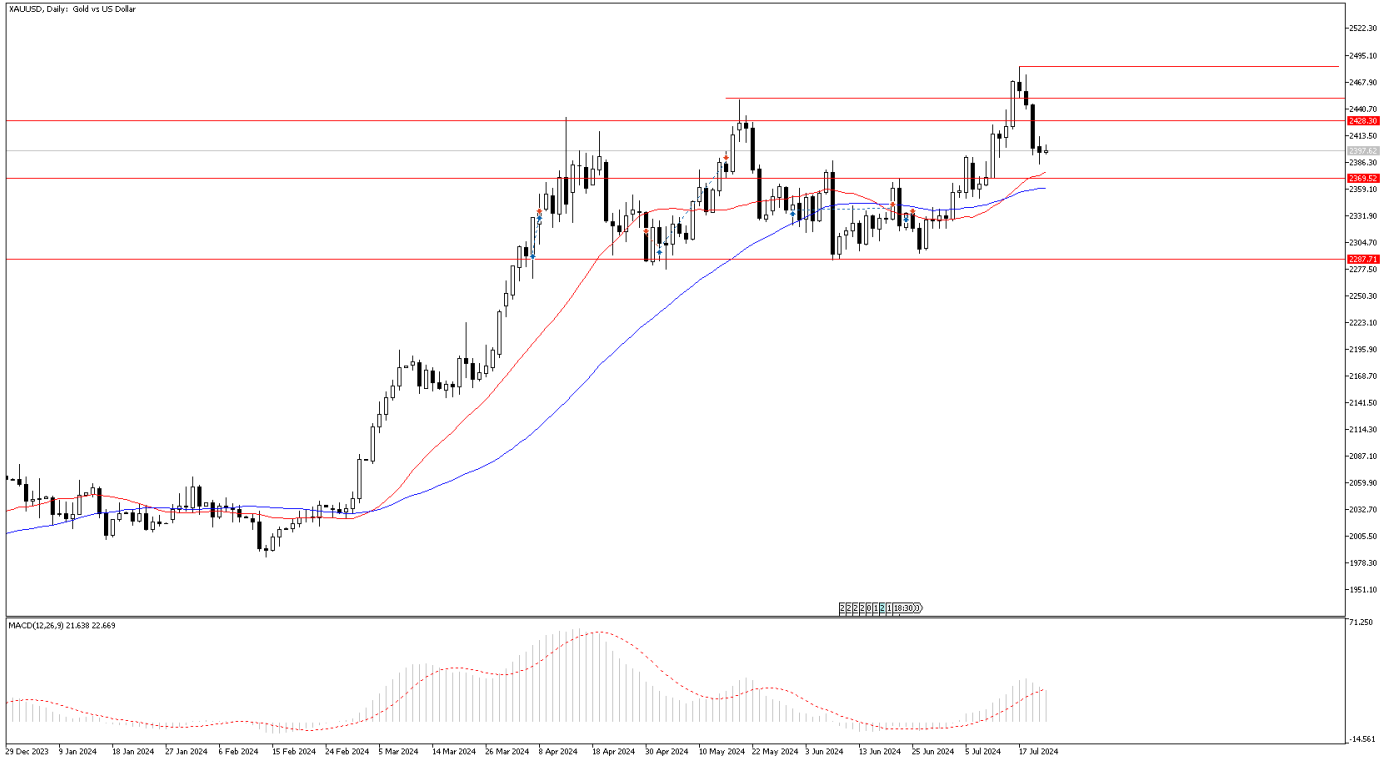
### Günün Ajandası

Saat	Veri
10:00	Türkiye Tüketici Güven Endeksi (Temmuz)
14:00	TCMB Faiz Kararı (Temmuz)
17:00	ABD Mevcut Konut Satışları (Aylık) (Haziran)
17:00	Euro Bölgesi Tüketici Güveni (Temmuz)

**\*Hazine, 9 yıl vadeli sabit kuponlu 6 ayda bir kupon ödemeli tahvil ihalesi gerçekleştirecektir.**

## Ons altında satış baskısı duruldu!

Ons altın zirve seviyesinden sert düşmesinin ardından bu sabah yukarı yönde tepki gösteriyor. Buna karşın son bir ayda kazanılan yukarı yönlü hareketin yaklaşık yarısına yakını geri verilmiş oldu. Buna karşın ons altında ana yön yukarı olmaya devam ediyor. Güçlü desteklerden tepkilerin gelmesi halinde yükseliş eğilimi için hız kazanılabilir. Perşembe günü ABD 2. Çeyrek ilk okuma büyüme verisi açıklanacak ve Cuma günü Fed'in yakından takip ettiği PCE verisi gelecek. Ons altında etkili olabilecek iki verinin yakından takip edilmesinde fayda olabilir. ABD ekonomisinde soğumanın devam ettiğine işaret eden verilerin gelmesi halinde Ons altında yukarı yönlü tepki hareketi izlenebilir. Aksi durumda satış baskısının 2360 seviyesine doğru devam etmesi beklenebilir. ABD siyasetindeki gelişmeleri de izlemeye devam ediyoruz.



**Teknik Analiz:** Ons altın 2395 desteği üzerinde kalmakta ısrarcı olması halinde yukarı yönlü tepki hareketlerinin hız kazanması beklenebilir. 2395 seviyesi altında kapanışların olması halinde satışların 2375 seviyesine doğru sarkması beklenebilir.

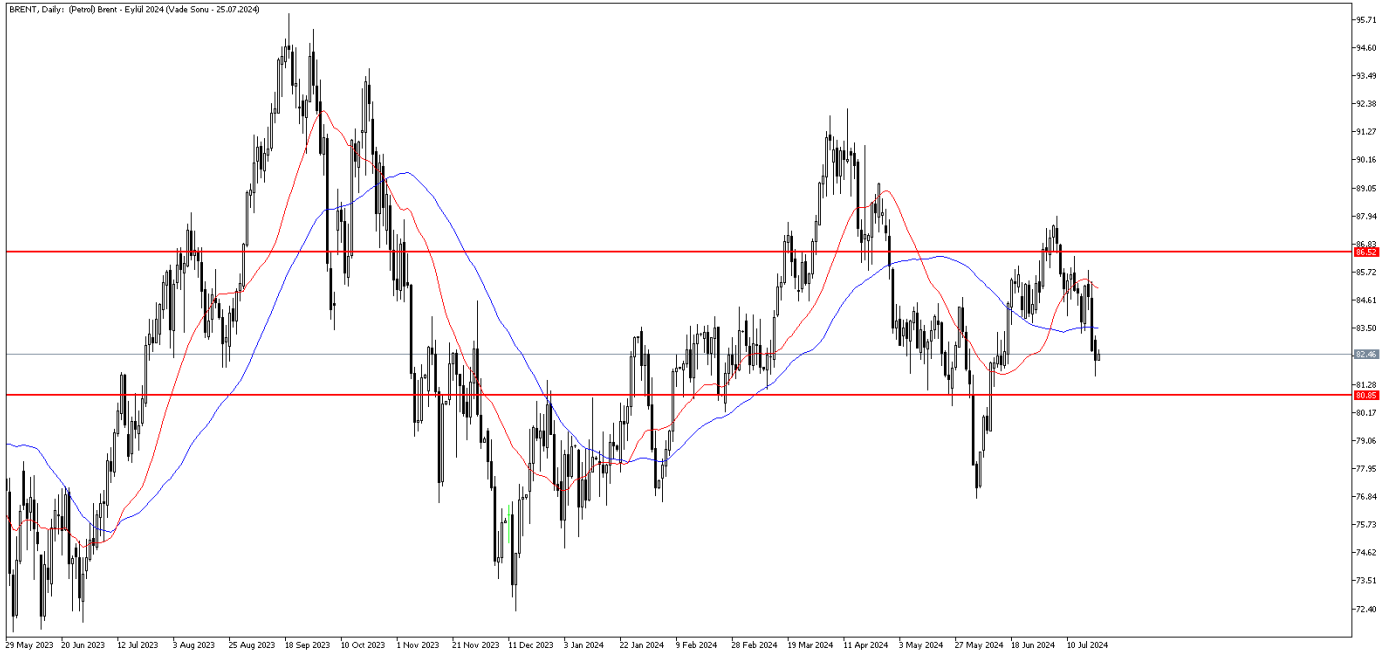
Destekler: 2386 / 2375 / 2360

Dirençler: 2445 / 2475 / 2483

## Petrol'de sakin seyir

Petrol fiyatları, hareketli bir geçen haftanın ardından bugün, yatırımcıların ABD ham petrol stoklarına ilişkin görünüm dahil olmak üzere piyasa dengelerine ilişkin yeni beklentilerle birlikte yatay seyretmeye başladı. ABD ham petrol stokları son 3 haftadır düşerek şubat ayından bu yana en düşük seviyesine ulaşmıştı. Düşüş seyrinin devam etmesi petrol fiyatlarını yukarı yönde desteklemeye devam edebilir. Öte yandan Fed'in faiz oranlarını eylül ayı itibariyle düşürmesi beklentisi zayıf dolar karşısında petrol fiyatlarını yukarı yönde baskılamaya devam edebilir.

## BRENT Günlük Grafik



**Brent Teknik Analiz:** Ser satış baskısı sonrası toparlanma eğiliminde olan brent petrol, 80.85 seviyesinin üzerinde kalmakta başarılı olduğu sürece bu seviyelerden yukarı doğru hareketlilik sağlayabilir. 80.85 bölgesi güçlü destek seviyesi olarak takip edilebilir. Buna karşın ana eğilim olan yukarı yönlü hareketliliğin devamı halinde 50 günlük hareketli ortalaması olan 83.50 bölgesi direnç seviyesi olarak izlenebilir.

Destekler: 81.75 / 80.85 / 80.00

Dirençler: 83.50 / 84.50 / 85.20

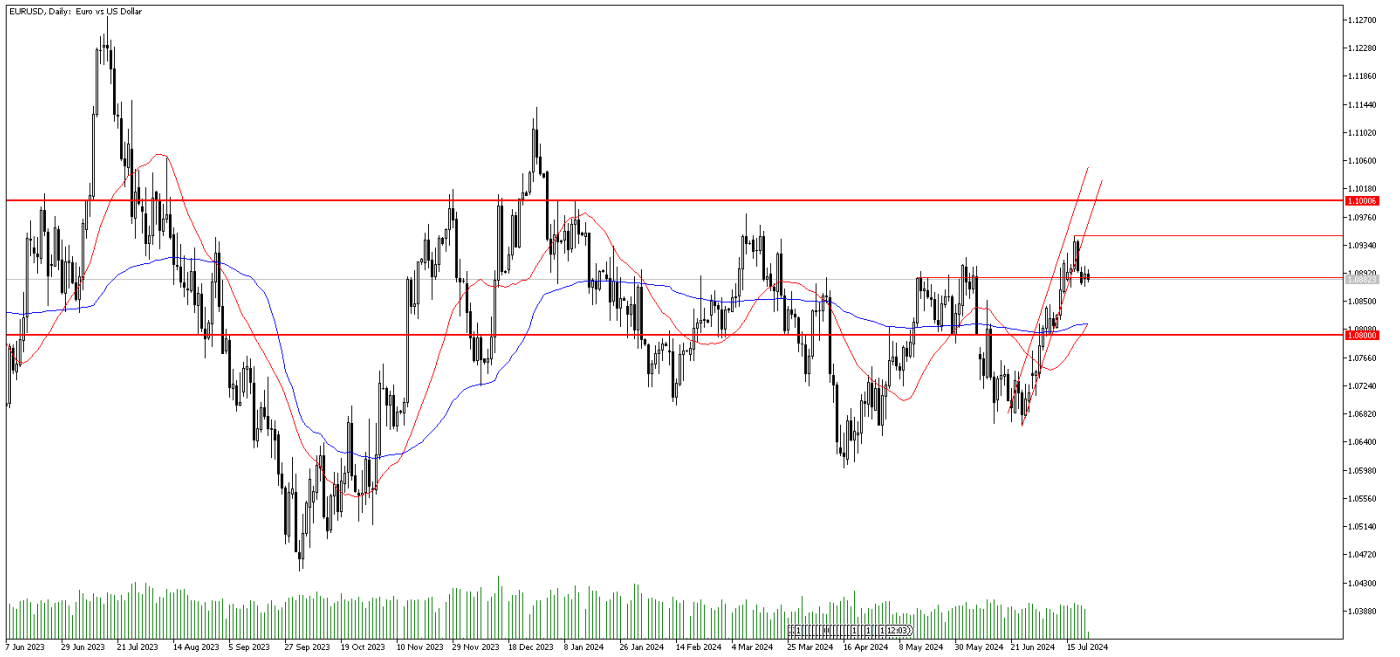
**WTI Teknik Analiz:** Ham petrol 22 günlük hareketli ortalaması olan 81.30 bölgesinden gelen satış tepkisinin ardından toparlanma eğilimine geçti. 77.80 bölgesinde gelen tepki alımıyla 78.00 seviyesinin üstünde fiyatlamaya devam ediyor. 77.80 destek seviyesi olarak izlenebilir. Buna karşın tepki alımlarının devam etmesi halinde 79.20 bölgesi direnç seviyesi olarak takip edilebilir.

Destekler: 77.80 / 76.80 / 75.80

Dirençler: 79.20 / 80.00 / 80.80

## EURUSD'de yatay seyir

EURUSD paritesi, ABD seçimlerinin beklentisi ile yatay seyrinde ilerlemeye devam ediyor. Piyasada Fed'in faizleri sabit tutacağı yönünde beklentiler var. Mercer LLC'nin baş yatırım sorumlusu Hooman Kaveh, Bloomberg Television'a verdiği röportajda, "Fed yöneticisi olsaydınız, 'olduğumuz gibi kalalım, başkanlık seçimleri sonrasında kadar beklemede kalalım' demek daha çok cazip gelirdi" dedi. Bu beklentilere paralel olarak EURUSD paritesine aşağı yönlü baskı devam edebilir. Öte yandan Olası Trump yönetiminin Fed politikasına etkisi merak ediliyor. Geçtiğimiz ay bir röportajda Trump, yeniden seçilmesi halinde Jerome Powell'in Mayıs 2026'ya kadar sürecek olan Fed başkanlığı süresini tamamlamasına izin vereceğini söylemişti.



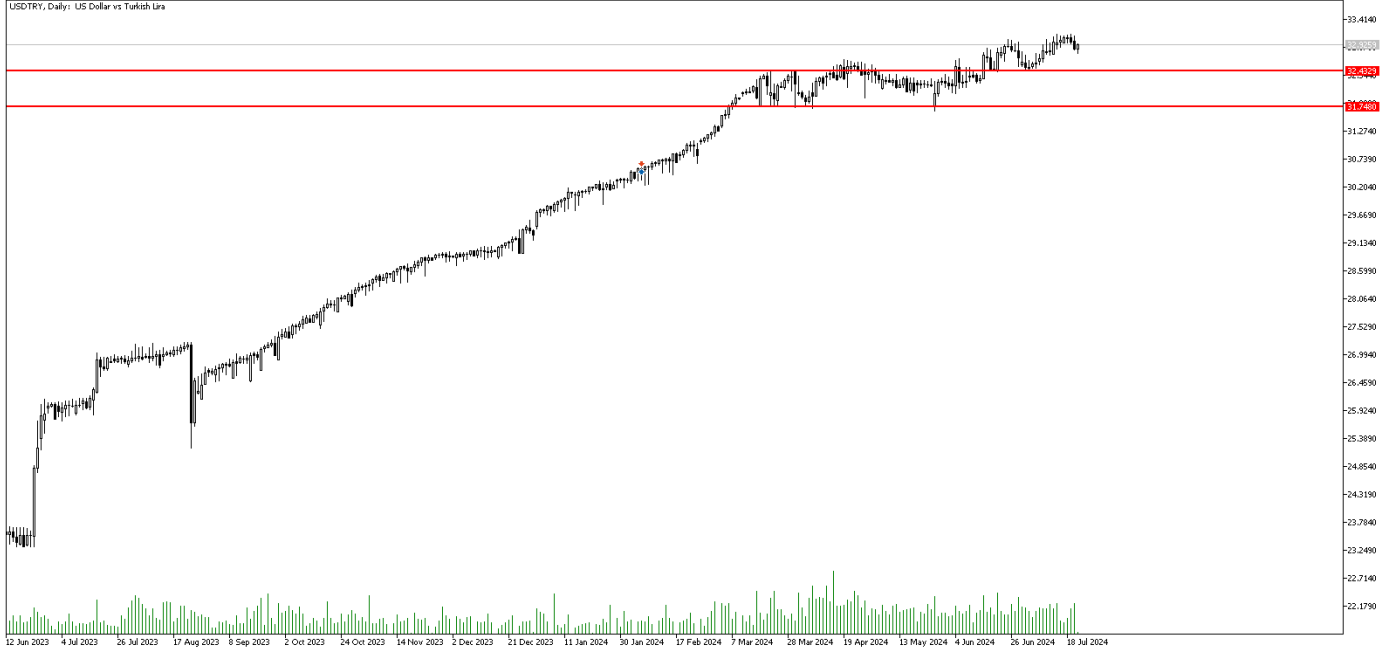
**EURUSD Teknik Analiz:** EURUSD paritesi gelen kar satışlarından sonra yatay bir seyrinde hareketliliğini sürdürüyor. Ana eğilimin yukarı yönlü olduğu paritede 1.090 bölgesi direnç seviyesi olarak takip edilebilir. Buna karşın aşağı yönlü hareketliliklerde 1.080 bölgesi destek seviyesi olarak takip edilebilir.

Destekler: 1.0850 / 1.0800 / 1.0780

Dirençler: 1.0900 / 1.0950 / 1.1000

## DolarTL'de TCMB faiz kararını bekliyor

DolarTL paritesi bugün açıklanacak TCMB faiz kararını bekliyor. Piyasa bugün, TCMB'den bir faiz artırımını beklemiyor. Piyasa tarafından ilk faiz indirimi yılın son çeyreğinde olacağı tahmin ediliyor. Öte yandan 2024 yıl sonu faiz tahminlerinde en yüksek beklenti yüzde 52,5 seviyesinde, en düşük beklenti yüzde 40 seviyesinde kaydedildi. Bugün faiz kararında herhangi bir sürpriz olmaması durumunda dolarTL paritesinde bir hareketlilik beklenemeyebilir.



**Teknik Analiz:** DolarTL yatay hareketini sürdürüyor. Aşağı yönlü baskının gelmesi durumunda 32.85 destek seviyesi olarak izlenebilir. Öte yandan yukarı tarafta 33.20 bölgesi direnç seviyesi olarak takip edilebilir.

Destekler: 32,85 / 32,50 / 32,40

Dirençler: 33,20 / 33,30 / 33,40

## EURTRY Teknik Seviyeler

Destekler: 35,90 / 35,75 / 35,50

Dirençler: 36,40 / 36,50 / 37,00

## GÜNLÜK FOREX BÜLTENİ

23.07.2024

**2024 yılı 2. Çeyrek itibariyle kar eden müşteri oranı %26, zarar eden müşteri oranı %74'dir.**

**Yasal Uyarı Notu:** Burada yer alan yatırım bilgi, yorum ve tavsiyeleri yatırım danışmanlığı kapsamında değildir. Yatırım danışmanlığı hizmeti, yetkili kuruluşlar tarafından kişilerin risk ve getiri tercihleri dikkate alınarak kişiye özel sunulmaktadır. Burada yer alan yorum ve tavsiyeler ise genel niteliktedir. Bu tavsiyeler mali durumunuz ile risk ve getiri tercihlerinize uygun olmayabilir. Bu nedenle, sadece burada yer alan bilgilere dayanılarak yatırım kararı verilmesi beklentilerinize uygun sonuçlar doğurmayabilir.

Bu bilgiler ve görüşler önceden haber vermeksizin değiştirilebilir. İntegral Yatırım Menkul Değerler A.Ş. bilgilerin ve ifade edilen görüşlerin doğru, eksiksiz ve güncelleştirilmiş olduğuna dair (açıkça ifade edilmiş veya ima edilmiş) hiçbir beyan ve taahhütte bulunmaz. İçerik kesinlikle mali, hukuki, vergi veya diğer konularda bir tavsiye niteliği taşımadığı gibi, tamamen içeriğe dayalı olarak yatırım yapılmamalı veya karar alınmamalıdır. Herhangi bir yatırım konulu karar almadan önce bir uzmandan görüş alınmalıdır. Sorumluluğun Sınırlandırılması: İntegral Yatırım Menkul Değerler A.Ş. herhangi bir sınırlandırma olmaksızın, dolaylı, direkt veya bir fiilin sonucu olarak ortaya çıkan zararlar da dâhil olmak üzere her türlü kayıp ve hasarla ilgili sorumluluk kabul etmez.

**Çekince:** Bu rapor tarafımızca doğruluğu ve güvenilirliği kabul edilmiş kaynaklar kullanılarak hazırlanmış olup yatırımcılara kendi oluşturacakları yatırım kararlarında yardımcı olmayı hedeflemekte ve herhangi bir yatırım aracını alma veya satma yönünde yatırımcıların kararlarını etkilemeyi amaçlamamaktadır. Yatırımcıların verecekleri yatırım kararları ile bu raporda bulunan görüş, bilgi ve veriler arasında bir bağlantı kurulamayacağı gibi, söz konusu kararların neticesinde oluşabilecek yanlışlık veya zararlardan kurum çalışanları ile Ulukartal Holding A.Ş. ve İntegral Yatırım Menkul Değerler A.Ş.'nin herhangi bir sorumluluğu bulunmamaktadır.

Bu rapordaki her türlü iç ve dış piyasa tablo ve grafikler, bu konularda resmi hizmet veren yetkili üçüncü kişi kurumlardan elde edilmiş olup, İntegral Yatırım Menkul Değerler A.Ş. tarafından herhangi bir maddi menfaat beklentisi olmaksızın genel anlamda bilgilendirmek amacıyla hazırlanmıştır. Bu raporda bulunan bilgiler belli bir gelirin sağlanmasına yönelik olarak verilmemektedir.