

Ekonomik Gelişmeler**Türkiye**

Fitch Ratings, Türk bankalarının borçlanma kağıdı ihraçlarındaki artışın yatırımcı güveninin toparlandığına işaret ettiğini açıkladı.

ABD

Fed'in toplantı tutanakları, yetkililerin enflasyon konusunda endişeli olduğunu ve bazı üyelerin enflasyon risklerinin artması durumunda para politikasında sıkılaşmaya gitmeye hazır olduğunu gösterdi. Tutanaklarda bilanço küçültme hızına dair de mesajlar verildi.

Goldman Sachs CEO'su David Solomon Fed'in bu yıl faiz indirimine gitme ihtimalinin düşük olduğunu söyledi.

Avrupa

Avrupa Merkez Bankası Başkanı Christine Lagarde, tüketici fiyatlarındaki hızlı artışın artık büyük ölçüde kontrol altına alınmasıyla gelecek ay faiz indiriminin muhtemel olduğunu belirtti.

Dünya

Uluslararası kredi derecelendirme kuruluşu Fitch Ratings, küresel enflasyon oranlarının düştüğünü ancak hizmet sektörü fiyatlarındaki inatçı artışın bu düşüşleri aksattığını belirtti.

Pariteler

	Kapanış	Değişim
EUR/USD	1.08224	-0.29%
GBP/USD	1.27161	0.06%
USD/JPY	156.757	0.4%
USD/TRY	32.1711	-0.02%
EUR/TRY	34.816	-0.29%

Endeksler

	Kapanış	Değişim
DAX	18723	-0.5%
DJI	39725	-0.68%
S&P	5331.5	-0.23%
NASDAQ	18818.5	0.1%

Emtialar

	Kapanış	Değişim
XAU/USD	2378.46	-1.77%
XAG/USD	30.768	-3.89%
WTI	77.25	-1.2%
HG	4.798	-6.33%

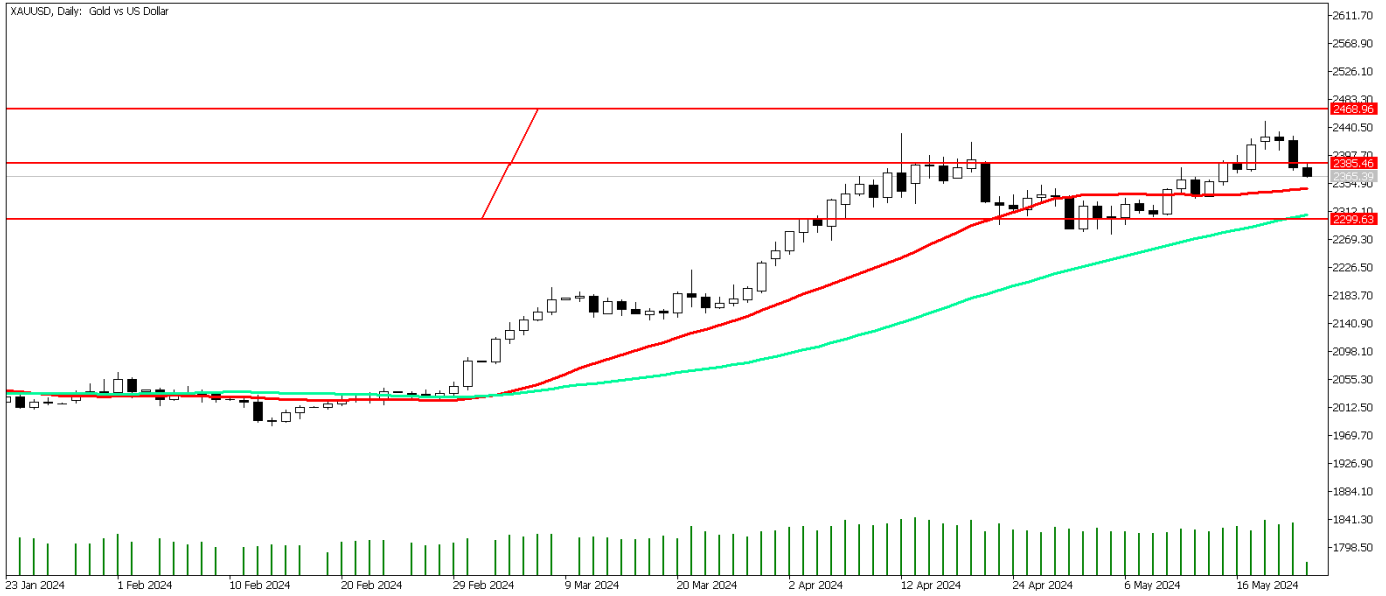
Günün Ajandası

Saat	Veri
10:00	Türkiye Tüketici Güven Endeksi (Mayıs)
10:30	Almanya Hizmetler PMI (Mayıs)
10:30	Almanya Bileşik PMI (Mayıs)
10:30	Almanya İmalat PMI (Mayıs)
11:00	Euro Bölgesi İmalat PMI (Mayıs)
11:00	Euro Bölgesi Hizmetler PMI (Mayıs)
11:00	Euro Bölgesi Bileşik PMI (Mayıs)
11:30	İngiltere Hizmetler PMI (Mayıs)
11:30	İngiltere Bileşik PMI (Mayıs)
11:30	İngiltere İmalat PMI (Mayıs)
14:00	TCMB Faiz Kararı
15:30	ABD İnşaat İzinleri (Mayıs)
15:30	ABD Devam Eden İşsizlik Başvuruları (11 Mayıs)
15:30	ABD İlk İşsizlik Başvuruları (18 Mayıs)
16:45	ABD Hizmet PMI (Mayıs)
16:45	ABD Bileşik PMI (Mayıs)
16:45	ABD İmalat PMI (Mayıs)
17:00	ABD Yeni Konut Satışları (Nisan)
17:00	Euro Bölgesi Tüketici Güveni (Mayıs)
22:00	FOMC Üyesi Bostic'in Konuşması

***Hazine, 2 yıl vadeli avro cinsi 6 ayda bir kupon ödemeli tahvil ihalesi gerçekleştirecek**

Ons altında kar realizasyonları

Altın fiyatları, ABD'nin faiz indirimi beklentileri, artan jeopolitik risklerse birlikte ons altın yeni rekor seviyelerini teste etti. Fiyatlamalarda oynaklık ve dalga boyu artışı izledik. Dolayısıyla soluksuz yükseliş ardından kar realizasyonları normal karşılamaktayız. Fed'in toplantı tutanakları, yetkililerin enflasyon konusunda endişeli olduğunu ve bazı üyelerin enflasyon risklerinin artması durumunda para politikasında sıkılaşmaya gitmeye hazır olduğunu gösterdi. Tutanaklarda bilanço küçültme hızına dair de mesajlar verildi. Öte yandan Goldman Sachs CEO'su David Solomon Fed'in bu yıl faiz indirimine gitme ihtimalinin düşük olduğunu söyledi. Tüm bu gelişmeler ile birlikte ons altın 2386 dolar destek seviyesini aşağı yönlü kırdı. Teknik olarak kısa vadeli satış baskıları devam edebilir. Ancak sarı metalde geri çekilmeler alım fırsatı yaratabilir. Orta ve uzun vadede görüşümüz olumlu olmaya devam etmektedir.



Teknik Analiz: Ons altında izlediğimiz sert yükseliş sonrasında geri çekilmeler devam ediyor. Yukarı ve aşağıda gerçekleşen volatil hareketler sonrası fiyat hareketlerinin bir yerde oturması ve stabilleşmesi önemlidir. Daha güçlü destek ve direnç yaratır. Geri çekilmelerin devam etmesi halinde 22 günlük hareketli ortalaması olan 2350 bölgesi kırık destek bölgesi olarak izlenebilir. 2350 bölgesinden tepki alımı gelip gelmeyeceği önemli olacaktır. 2350 seviyesinden tepki alımı geldiği takdirde 2385 direnç bölgesine doğru yükseliş hareketi oluşabilir.

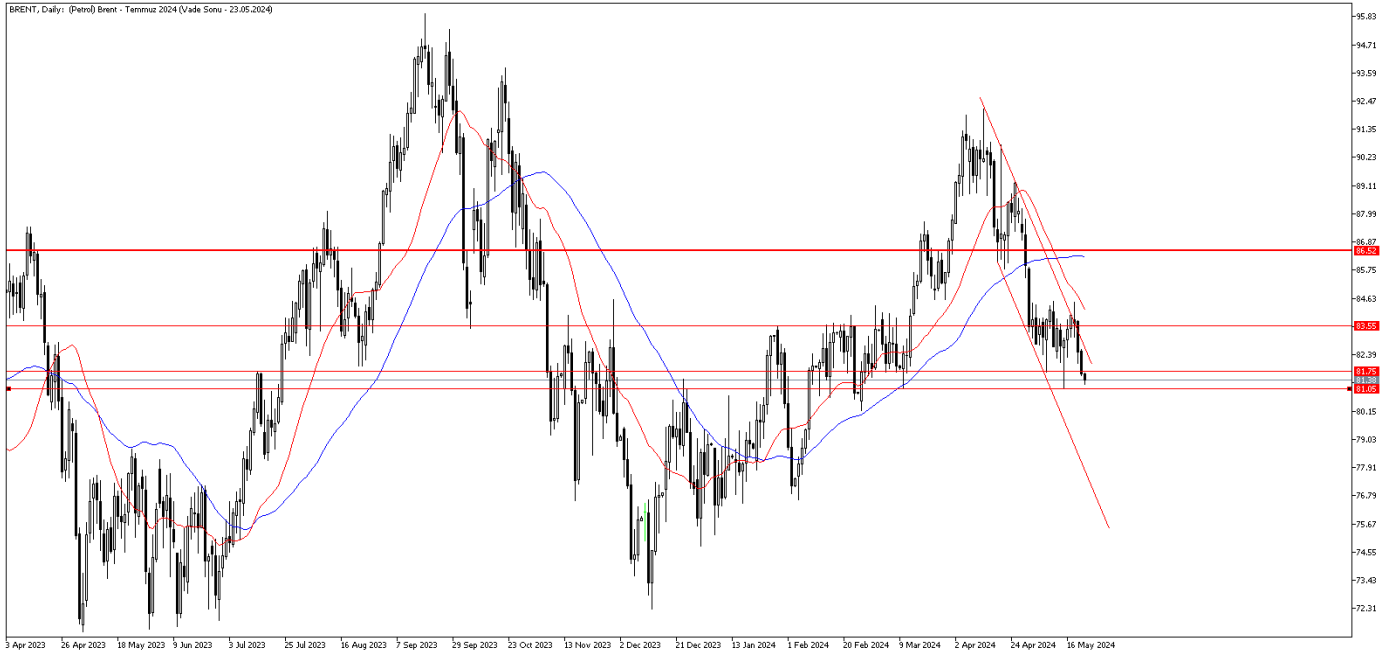
Destekler: 2350 / 2330 / 2310

Dirençler: 2370 / 2385 / 2400

Petrol düşüşünü sürdürüyor

Petrol fiyatları, ABD Ham petrol stok verilerinin beklenti üstü gelmesi ile birlikte aşağı yönlü hareketine güç kazandı. Fed'in enflasyon konusunda endişeleri, faiz oranlarını daha uzun süre yüksek tutabilecek olmaları ve risklerin artması durumunda para politikasında sıkılaşmaya gitmeye hazır olduklarını göstermesi fiyatların aşağı yönlü hareketini destekledi. Öte yandan bugün gelecek olan ABD PMI verileri piyasa tarafından takip ediliyor olacak.

BRENT Günlük Grafik



BRENT Teknik Analiz: Brent petrol alçalan trendin içerisinde düşüş eğilimini sürdürmeye devam ediyor. Ana eğilimin aşağı yönlü devam etmesi durumunda 81.05 seviyesi kritik destek olarak takip edilebilir. Bu seviyenin kırılması durumunda düşüş hareketi hız kazanabilir. Buna karşın yukarı yönlü tepki alımlarında 83.55 bölgesi direnç seviyesi olarak izlenebilir.

Destekler: 81.05 / 80.00 / 79.45

Dirençler: 81.75 / 83.55 / 85.80

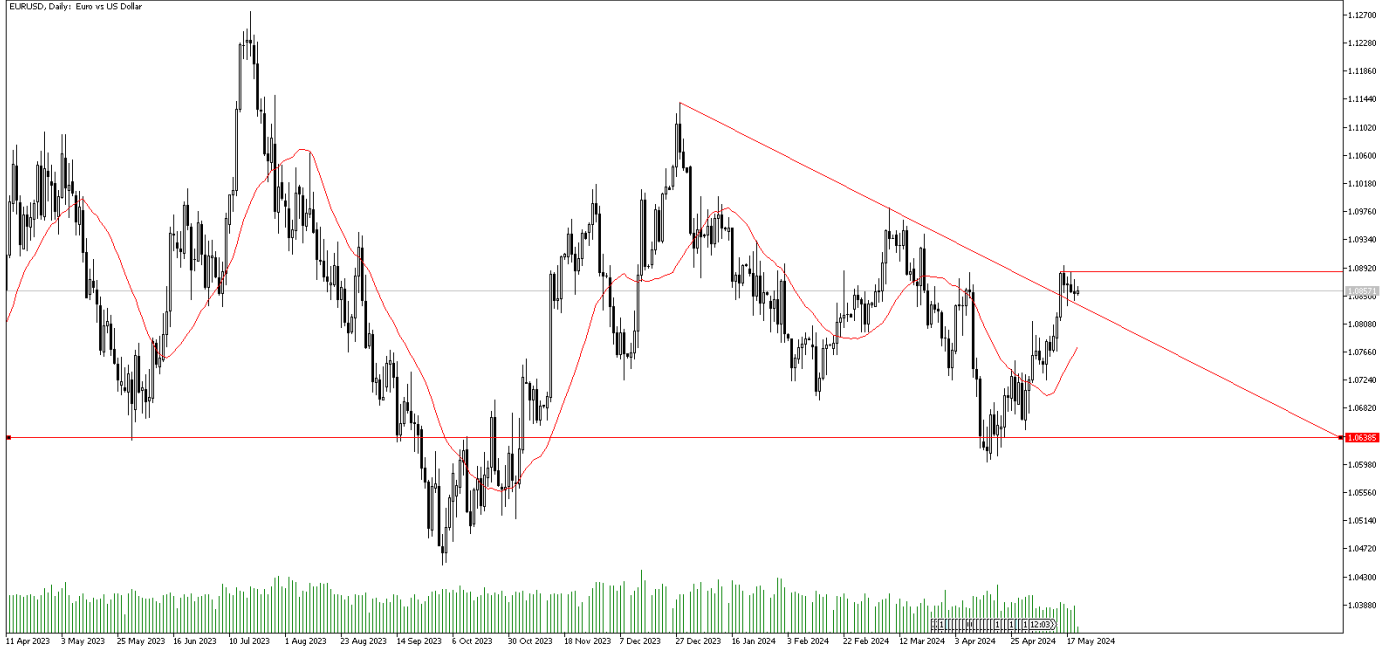
WTI Teknik Analiz: Ham petrol 79.90 seviyesinden gelen satışlarla beraber düşüş hareketine devam ediyor. 76.80 seviyesi kırılması halinde ana eğilimin aşağı yönlü devam etmesi beklenebilir. Aşağı tarafta 75.80 bölgesi destek seviyesi olarak karşımıza çıkabilir. Öte yandan olası tepki alımı gelmesi durumunda 77.80 bölgesi direnç seviyesi olarak takip edilebilir.

Destekler: 76.80 / 75.80 / 74.00

Dirençler: 77.80 / 79.90 / 80.85

EURUSD ılımlı yatay

Fed yetkililerinin enflasyon konusundaki endişeleri ve olası risklerin artması durumunda para politikasında sıkılaşmaya gitme ihtimallerinin olduğunu göstermeleri dolar endeksinde yukarı yönlü bir hareketliliğe sebep oldu. Bu EURUSD paritesini aşağı yönlü etkiledi. Buna karşın piyasada gözler bugün gelecek olan ABD PMI verilerinde ve FOMC üyesi Bostic'in konuşmasında olacak.



Teknik Analiz: EURUSD paritesi 1,0885 seviyesinde kalmakta başarılı olamamakla birlikte aşağı yönlü hareketini güçlendirdi. Kısa vadede oluşan bayrak formasyonunu kıran parite, aşağı yönlü hareketliliğini devam ettirmesi halinde 1.077 bölgesi destek seviyesi olarak takip edilebilir. Bu seviye aynı zamanda 22 günlük hareketli ortalamasına denk geliyor. Buna karşın yukarı yönlü hareketliliklerde 1,089 bölgesi direnç seviyesi olarak izlenebilir.

Destekler: 1,077 / 1,075 / 1,69

Dirençler: 1,088 / 1,095 / 1,098

DolarTL yatay negatif

DolarTL'deki yatay negatif eğilim sürüyor. Bugün saat 14.00'te TCMB'nin para politikası kararını alacağız. Merkez Bankası'nın faizlerde herhangi bir değişikliğe gitmesini beklemiyoruz. Seçim öncesi yaptığı faiz artışının piyasada gecikmeli etkilerini izlemeye devam edecektir. Karar metninde enflasyon ve sıkılaşmaya ilişkin vereceği mesajlar önemli olacaktır. Normalleşme süreci devam ettikçe hava TL lehine gelişmeye devam ediyor.



Teknik Analiz: DolarTL'de uzun zamandır yatay bir tablo var. 32,40 ila 31,70 arasındaki git gel devam ediyor. 32,40 üzerinde bir ara 32,65 test edildi ancak 32,40 üzerine yerleşilemedi. Bu aralıktaki hareket alanının bir süre daha korunmasını bekleriz.

Destekler: 31,70 / 31,54 / 31,20

Dirençler: 32,40 / 32,60 / 33,10

EURTRY Teknik Seviyeler

Destekler: 34,30 / 34,00 / 33,60

Dirençler: 35,50 / 36,00 / 37,00

GÜNLÜK FOREX BÜLTENİ

23.05.2024

2024 yılı 1. Çeyrek itibariyle kar eden müşteri oranı %38, zarar eden müşteri oranı %62'dir.

Yasal Uyarı Notu: Burada yer alan yatırım bilgi, yorum ve tavsiyeleri yatırım danışmanlığı kapsamında değildir. Yatırım danışmanlığı hizmeti, yetkili kuruluşlar tarafından kişilerin risk ve getiri tercihleri dikkate alınarak kişiye özel sunulmaktadır. Burada yer alan yorum ve tavsiyeler ise genel niteliktedir. Bu tavsiyeler mali durumunuz ile risk ve getiri tercihlerinize uygun olmayabilir. Bu nedenle, sadece burada yer alan bilgilere dayanılarak yatırım kararı verilmesi beklentilerinize uygun sonuçlar doğurmayabilir.

Bu bilgiler ve görüşler önceden haber vermeksizin değiştirilebilir. İntegral Yatırım Menkul Değerler A.Ş. bilgilerin ve ifade edilen görüşlerin doğru, eksiksiz ve güncelleştirilmiş olduğuna dair (açıkça ifade edilmiş veya ima edilmiş) hiçbir beyan ve taahhütte bulunmaz. İçerik kesinlikle mali, hukuki, vergi veya diğer konularda bir tavsiye niteliği taşımadığı gibi, tamamen içeriğe dayalı olarak yatırım yapılmamalı veya karar alınmamalıdır. Herhangi bir yatırım konulu karar almadan önce bir uzmandan görüş alınmalıdır. Sorumluluğun Sınırlandırılması: İntegral Yatırım Menkul Değerler A.Ş. herhangi bir sınırlandırma olmaksızın, dolaylı, direkt veya bir fiilin sonucu olarak ortaya çıkan zararlar da dâhil olmak üzere her türlü kayıp ve hasarla ilgili sorumluluk kabul etmez.

Çekince: Bu rapor tarafımızca doğruluğu ve güvenilirliği kabul edilmiş kaynaklar kullanılarak hazırlanmış olup yatırımcılara kendi oluşturacakları yatırım kararlarında yardımcı olmayı hedeflemekte ve herhangi bir yatırım aracını alma veya satma yönünde yatırımcıların kararlarını etkilemeyi amaçlamamaktadır. Yatırımcıların verecekleri yatırım kararları ile bu raporda bulunan görüş, bilgi ve veriler arasında bir bağlantı kurulamayacağı gibi, söz konusu kararların neticesinde oluşabilecek yanlışlık veya zararlardan kurum çalışanları ile Ulukartal Holding A.Ş. ve İntegral Yatırım Menkul Değerler A.Ş.'nin herhangi bir sorumluluğu bulunmamaktadır.

Bu rapordaki her türlü iç ve dış piyasa tablo ve grafikler, bu konularda resmi hizmet veren yetkili üçüncü kişi kurumlardan elde edilmiş olup, İntegral Yatırım Menkul Değerler A.Ş. tarafından herhangi bir maddi menfaat beklentisi olmaksızın genel anlamda bilgilendirmek amacıyla hazırlanmıştır. Bu raporda bulunan bilgiler belli bir gelirin sağlanmasına yönelik olarak verilmemektedir.