

GÜNLÜK FOREX BÜLTENİ

22.02.2024

Ekonomik Gelişmeler

Türkiye

Reel sektör ve iş dünyası temsilcileriyle bir araya gelen Hazine ve Maliye Bakanı Mehmet Şimşek, "Fiyat istikrarını merkeze alan, bütçe disiplinini ve sürdürülebilir cari açığı hedefleyen programımızı kararlılıkla uyguluyoruz" dedi.

Türkiye İstatistik Kurumu (TÜİK) tarafından yayımlanan tüketici güven endeksi Şubat ayında yüzde 1,3 oranında düşerek 79,3 oldu.

ABD

Fed'in Ocak ayı toplantısına ait tutanaklarda çoğu yetkili hızlı faiz indirmenin risklerine dikkat çekti. Yetkililer enflasyonun hedefe indiğine dair daha fazla kanıt görmek istediğini belirtti.

Fed Yönetim Kurulu Üyesi Michelle Bowman, faiz oranlarının neden yakın zamanda düşürülmemesi gerektiğini düşündüğünü açıklarken "Kesinlikle şimdi değil" dedi.

S&P, ABD'de para politikasına ilişkin 2024 görünümünü değiştirmede.

Avrupa

İngiliz Hazinesi, bu yıl Ocak ayında 16,7 milyar sterlin bütçe fazlası verdi.

Almanya hükümeti zayıf küresel talep, jeopolitik çalkantılar ve yapışkan enflasyon gibi etkilerle 2024 yıl büyüme tahminini yüzde 0,2'ye düşürdü. Bu yıl için enflasyon beklentisi ise yüzde 2,8'e düşürüldü.

Pariteler

Pariteler	Kapanış	Değişim
EUR/USD	1.08171	0.06%
GBP/USD	1.26334	0.07%
USD/JPY	150.195	0.15%
USD/TRY	31.003	0.32%
EUR/TRY	33.5701	0.4%

Endeksler

Endeksler	Kapanış	Değişim
DAX	17203	0.44%
DJI	38678	0.07%
S&P	4997	0.08%
NASDAQ	17538.75	-0.42%

Emtialar

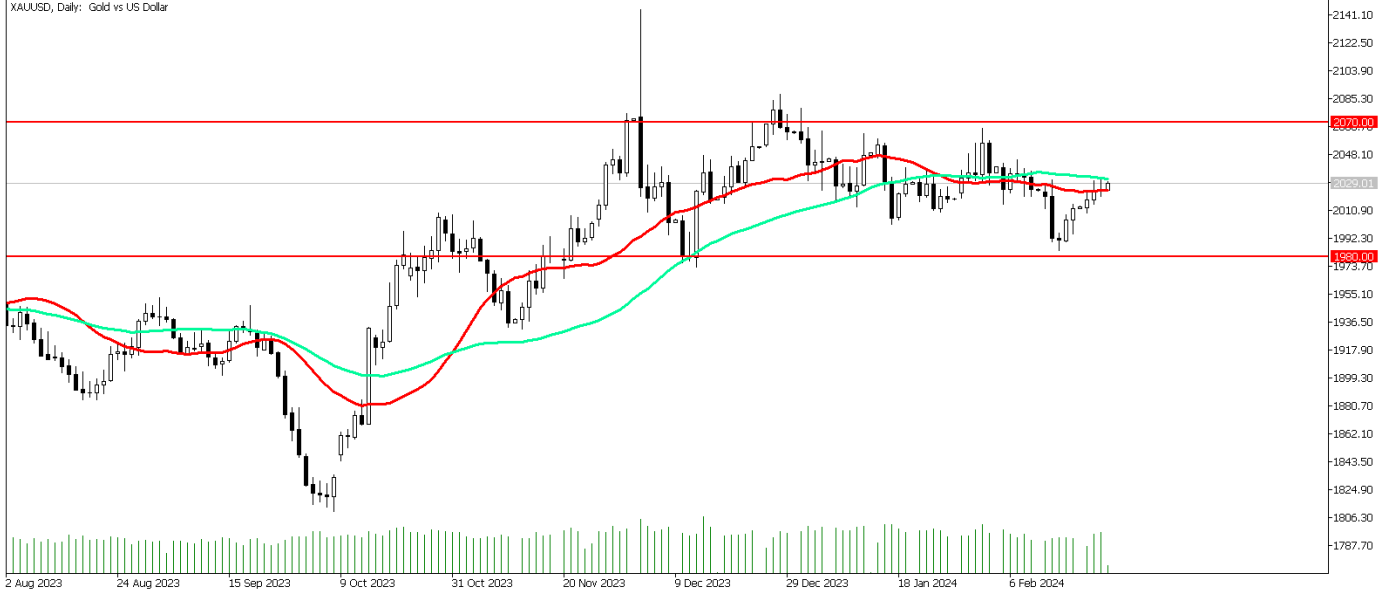
Emtialar	Kapanış	Değişim
XAU/USD	2024.32	0%
XAG/USD	22.901	-0.49%
WTI	78.03	1.08%
HG	3.88	0.57%

Günün Ajandası

Saat	Veri
11:30	Almanya Hizmetler PMI (Şubat)
11:30	Almanya Bileşik PMI (Şubat)
11:30	Almanya İmalat PMI (Şubat)
12:00	Euro Bölgesi İmalat PMI (Şubat)
12:00	Euro Bölgesi Hizmetler PMI (Şubat)
12:00	Euro Bölgesi Bileşik PMI (Şubat)
12:30	İngiltere Hizmetler PMI (Şubat)
12:30	İngiltere Bileşik PMI (Şubat)
12:30	İngiltere İmalat PMI (Şubat)
13:00	Euro Bölgesi TÜFE Aylık (Ocak)
13:00	Euro Bölgesi TÜFE Yıllık (Ocak)
13:00	Euro Bölgesi Çekirdek TÜFE Yıllık (Ocak)
14:00	TCMB Faiz Kararı
16:30	ABD Chicago Fed Ulusal Aktivite Endeksi (Ocak)
16:30	ABD Devam Eden İşsizlik Başvuruları (10 Şubat)
16:30	ABD İlk İşsizlik Başvuruları (17 Şubat)
17:45	ABD Hizmet PMI (Şubat)
17:45	ABD Bileşik PMI (Şubat)
17:45	ABD İmalat PMI (Şubat)
18:00	ABD Mevcut Ev Satışları (Ocak)
18:00	Fed Üyesi Jefferson'ın Konuşması
19:00	ABD DOE Ham Petrol Stokları (16 Şubat)
19:00	ABD DOE Cushing Petrol Stokları (16 Şubat)
23:15	FOMC Üyesi Harker'ın Konuşması

Ons altında Fed tutanakları etkisi sınırlı

Fed'in Ocak ayı toplantısına ait tutanaklarda çoğu yetkili hızlı faiz indirmenin risklerine dikkat çekti. Yetkililer enflasyonun hedefe indiğine dair daha fazla kanıt görmek istediğini belirtti. Dün FED tutanakları farklı bir içerik sunmadı. Fiyatlamaya etkisi cılız kaldı. Bugün PMI verileri açıklanacak. Sapma hareket yaratabilir.



Teknik Analiz: Teknik anlamda 2030 dolar seviyesinde fiyatlanması oldukça olumlu. Teknik olarak yukarı yönlü seyir devam ediyor. Alımlar güç kazandığı takdirde 2040 dolar seviyesi önemli direnç seviyesi olabilir. 2030 direncini aşağı yönlü kırdığı takdirde 2020 seviyesi destek bölgesi olarak karşımıza çıkıyor.

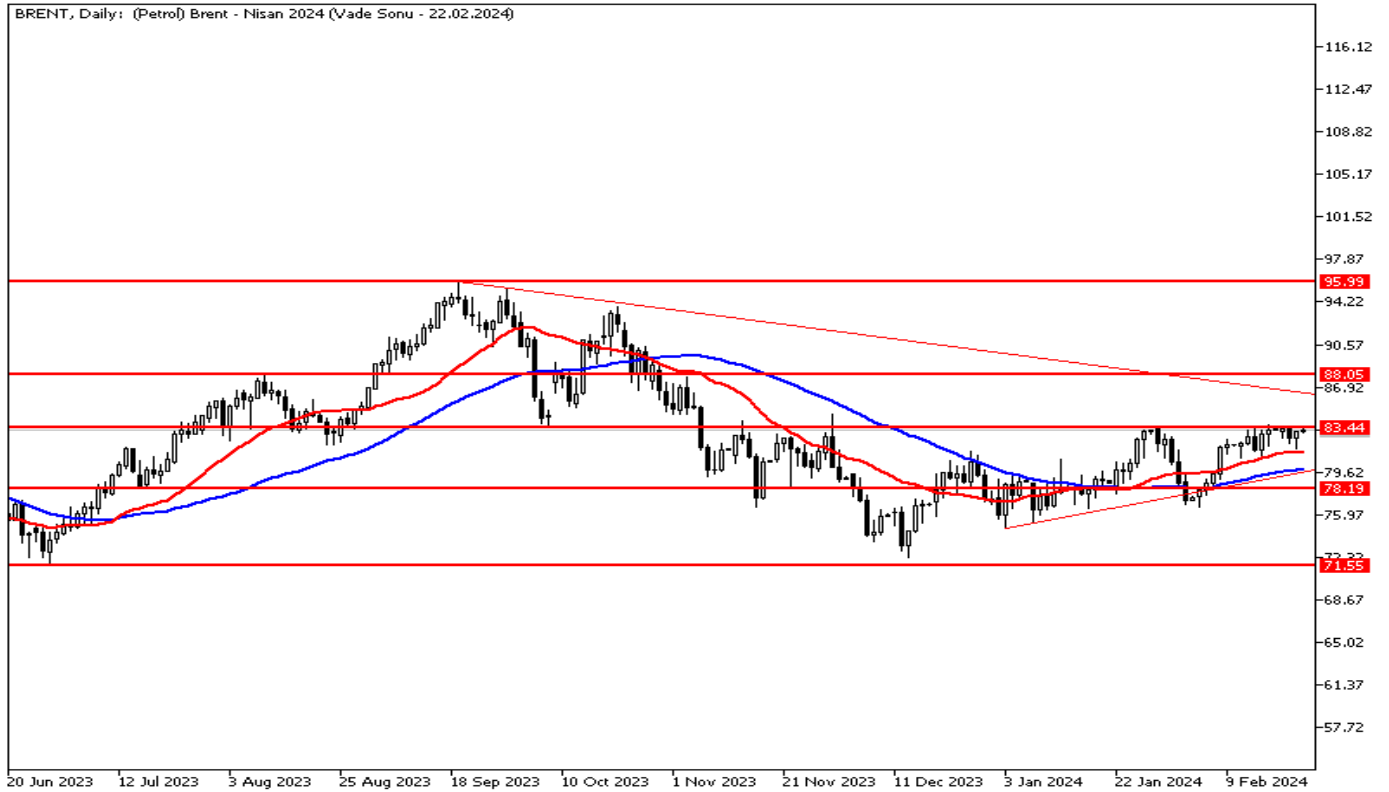
Destekler: 2020 / 2010 / 2000

Dirençler: 2040 / 2050 / 2060

Petrol ortalamalarının üzerinde

Petrol fiyatları güne alıcılı başladı. Brent Petrol güne 82,52 seviyesinden başlarken, Ham Petrol günü 77,18 seviyesinden açtı. Jeopolitik riskler petrol fiyatlarını destekliyor. Özellikle Kızıldeniz'de yaşanan gerilimler petrol fiyatlarına yönelik bilinmezliği artırıyor. Bugün FOMC Toplantı Tutanakları piyasa tarafından takip ediliyor olacak.

BRENT Günlük Grafik



BRENT Teknik Analiz: Brent Petrol takip ettiğimiz 83,44 seviyesini aşmakta zorlanıyor. Yukarı yönlü hareketlerde bu seviye direnç seviyesi olarak izlenebilir. Geri çekilmelerde ise 22 günlük ortalaması olan 81,25 destek olabilir.

Destekler: 82,00 / 81,25 / 80,00

Dirençler: 83,44 / 85,00 / 86,50

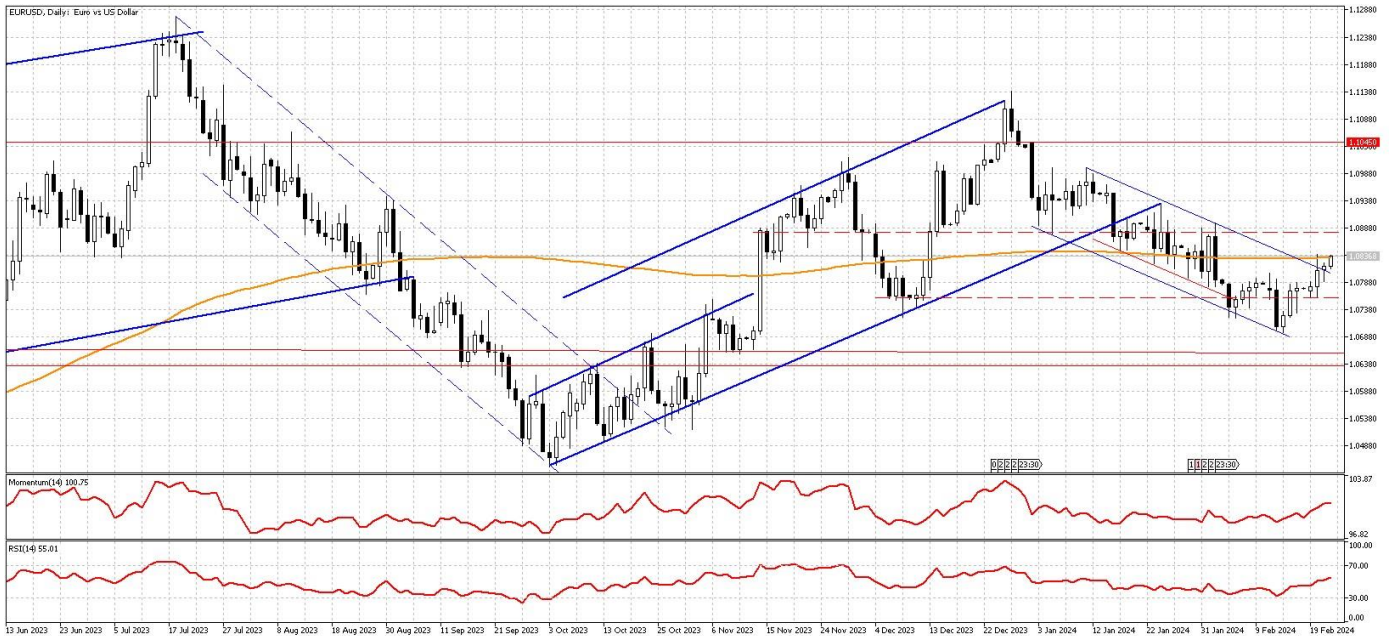
WTI Teknik Analiz: Ham Petrol 200 günlük hareketli ortalamasının altında fiyatlanıyor. Yukarı yönlü hareketlerde 200 günlük ortalaması olan 77,87 direnç olabilir. Destek seviyesi olarak ise 22 günlük ortalaması olan 76,18 izlenebilir.

Destekler: 77,00 / 76,18 / 75,00

Dirençler: 77,87 / 78,50 / 80,00

EURUSD paritesi 200 günlüğünde

Paritede FOMC tutanakları sonrasında yukarı yönlü hareket devam etti. Tutanaklarda, katılımcıların çoğunun politika duruşunu gevşetmek için çok hızlı hareket etmenin risklerine dikkat çekmesi ve daha fazla güvene ihtiyaç duyduğu konusunda "genel olarak" hemfikir olması ABD 10 yıllık tahvil faizi getirilerini %4,3 seviyesinin üzerine tekrardan taşıırken paritedeki tepki alımlarını durduramadı. Dün değerlendirmelerde bulunan Fed Yönetim Kurulu üyesi Michelle Bowman, verilerdeki belirsizliğe işaret etti. Piyasalar ise Fed'in Mart ayı toplantısına ilişkin %94 (dün: %92), Mayıs ayı toplantısına ilişkin ise %71,3 (dün: %63,6) ihtimalle faizlerin %5,00 - %5,25 bandında sabit kalmasını fiyatlıyor. Bugün Avrupa'da TÜFE ve PMI verileri ABD'de ise PMI verileriyle birlikte Fed yetkililerinden gelecek açıklamalar takip ediliyor olacak. Avrupa TÜFE verisinin beklentilerin altında kalması paritedeki yukarı yönlü hareketi sınırlayıcı bir faktör olarak karşımıza çıkabilir.



Teknik Analiz: Gelen alımlarla birlikte 200 günlük ortalaması olan 1,0830 seviyesinin üzerini test eden paritede bugün 200 günlük ortalaması takip ediliyor olacak. Teknik göstergelerin pozitif sinyal verdiği parite, 200 günlük ortalamasının üzerinde tutunabilirse ilk aşamada 1,0850 seviyesi tekrardan test edilebilir. 200 günlüğün üzerinde kalıcı olunamamasıyla birlikte oluşabilecek geri çekilmelerde ise 1,0800 seviyesi ilk güçlü destek bölgesi olarak karşımıza çıkıyor.

Dirençler: 1,0850 / 1,0880 / 1,0900

Destekler: 1,0800 / 1,0760 / 1,0760

DolarTL ılımlı pozitif

DolarTL'de 30.00 seviyesi üzerinde pozitif hareketine devam ediyor. Hem küreselde hem de iç tarafta haber akışı oldukça yoğun. Bugün TCMB faiz kararı takip ediliyor olacak. DolarTL'de orta ve uzun vadede ana yön yukarı olmaya devam ediyor.



Teknik Analiz: USDTRY yatay eğilimli yükseliş hareketini sürdürüyor. Yukarıda 31.50 seviyesine doğru yükseliş eğiliminin sürmesini bekleriz. Bu hafta TCMB toplantısı takip ediliyor olacak. Faiz kararında bir değişim beklenmiyor. Karar sonrası metin önemli olacaktır. DolarTL'de 30,00 seviyesi destek olmayı sürdürüyor.

Destekler: 29.50 \ 29,20 \ 29,00

Dirençler: 31.10 \ 31.20 \ 31.40

EURTRY Teknik Seviyeler

Destekler: 33.00 \ 32.50 \ 32.00

Dirençler: 33.80 \ 33.90 \ 34.00

GÜNLÜK FOREX BÜLTENİ

22.02.2024

2023 yılı 4. Çeyrek itibariyle kar eden müşteri oranı %32, zarar eden müşteri oranı %68'dir.

Yasal Uyarı Notu: Burada yer alan yatırım bilgi, yorum ve tavsiyeleri yatırım danışmanlığı kapsamında değildir. Yatırım danışmanlığı hizmeti, yetkili kuruluşlar tarafından kişilerin risk ve getiri tercihleri dikkate alınarak kişiye özel sunulmaktadır. Burada yer alan yorum ve tavsiyeler ise genel niteliktedir. Bu tavsiyeler mali durumunuz ile risk ve getiri tercihlerinize uygun olmayabilir. Bu nedenle, sadece burada yer alan bilgilere dayanılarak yatırım kararı verilmesi beklentilerinize uygun sonuçlar doğurmayabilir.

Bu bilgiler ve görüşler önceden haber vermeksizin değiştirilebilir. İntegral Yatırım Menkul Değerler A.Ş. bilgilerin ve ifade edilen görüşlerin doğru, eksiksiz ve güncelleştirilmiş olduğuna dair (açıkça ifade edilmiş veya ima edilmiş) hiçbir beyan ve taahhütte bulunmaz. İçerik kesinlikle mali, hukuki, vergi veya diğer konularda bir tavsiye niteliği taşımadığı gibi, tamamen içeriğe dayalı olarak yatırım yapılmamalı veya karar alınmamalıdır. Herhangi bir yatırım konulu karar almadan önce bir uzmandan görüş alınmalıdır. Sorumluluğun Sınırlandırılması: İntegral Yatırım Menkul Değerler A.Ş. herhangi bir sınırlandırma olmaksızın, dolaylı, direkt veya bir fiilin sonucu olarak ortaya çıkan zararlar da dâhil olmak üzere her türlü kayıp ve hasarla ilgili sorumluluk kabul etmez.

Çekince: Bu rapor tarafımızca doğruluğu ve güvenilirliği kabul edilmiş kaynaklar kullanılarak hazırlanmış olup yatırımcılara kendi oluşturacakları yatırım kararlarında yardımcı olmayı hedeflemekte ve herhangi bir yatırım aracını alma veya satma yönünde yatırımcıların kararlarını etkilemeyi amaçlamamaktadır. Yatırımcıların verecekleri yatırım kararları ile bu raporda bulunan görüş, bilgi ve veriler arasında bir bağlantı kurulamayacağı gibi, söz konusu kararların neticesinde oluşabilecek yanlışlık veya zararlardan kurum çalışanları ile Ulukartal Holding A.Ş. ve İntegral Yatırım Menkul Değerler A.Ş.'nin herhangi bir sorumluluğu bulunmamaktadır.

Bu rapordaki her türlü iç ve dış piyasa tablo ve grafikler, bu konularda resmi hizmet veren yetkili üçüncü kişi kurumlardan elde edilmiş olup, İntegral Yatırım Menkul Değerler A.Ş. tarafından herhangi bir maddi menfaat beklentisi olmaksızın genel anlamda bilgilendirmek amacıyla hazırlanmıştır. Bu raporda bulunan bilgiler belli bir gelirin sağlanmasına yönelik olarak verilmemektedir.