

**Ekonomik Gelişmeler****Türkiye**

Türkiye Cumhuriyet Merkez Bankası (TCMB) politika faizini 8. kez sabit tuttu. Banka politika faizini %50 seviyesinde bıraktı. Karar metninde Ekim ayında enflasyonun ana eğiliminde düşüş gözlemlendiği tespit edildi. TCMB enflasyon üzerindeki yukarı yönlü risklere karşı ihtiyatlı duruşunu yineledi. Karar metniyle piyasalar gevşeme sinyali alırken, bankacılık endeksinde %5'i aşan prim kaydedildi.

S&P Global Ratings, Türk bankaları için daha düşük ekonomik riskler gördüğünü belirtti. S&P Global Ratings, dış dengesizliklerin azalması sayesinde Türk bankaları için daha düşük ekonomik riskler gördüğünü belirtti. Kurum bugün yayımladığı notta, "Ekonomik risk trendimizi pozitiften durağana ve sektörel risk trendimizi durağandan pozitifte revize ettik" dedi.

Citigroup TCMB'nin faiz kararı sonrası yaptığı değerlendirmede Merkez Bankası'nın Aralık'ta faiz indirimi için zemin hazırladığını belirtti. Citigroup ekonomistleri İlker Domaç ve Gültekin Işıklar TCMB'nin politika faizini değiştirmeyerek yüzde 50'de tuttuğu faiz kararının ardından yayımladığı raporda faiz indirim beklentisini paylaştı. Açıklamada "Para Politikası Kurulu'nun iç talebin dezenflasyon sürecini daha çok desteklediği, hizmet enflasyonunun daha net iyileşme işaretleri gösterdiği yönündeki değerlendirmesi, maliye ve para politikası arasındaki koordinasyonun arttığına ilişkin söylemlerle birleştiğinde Aralık ayında faiz indiriminin masada kalmaya devam ettiğine işaret ediyor" ifadesi yer aldı.

Türkiye Cumhuriyet Merkez Bankası artan Türk Lirası mevduat payını göz önünde bulundurarak sadeleşme adımları attı. Resmi Gazete'de yayımlanan 'Zorunlu Karşılıklar Hakkında Tebliğ'de Değişiklik Yapılmasına Dair Tebliğ'e ilişkin duyurusuna göre, Türkiye Cumhuriyet Merkez Bankası, artan TL mevduat payını göz önünde bulundurarak bazı sadeleşme adımlarının atılmasına karar verdi.

**Pariteler**

Pariteler	Kapanış	Değişim
EUR/USD	1.0479	-0.57%
GBP/USD	1.25957	-0.4%
USD/JPY	154.502	-0.63%
USD/TRY	34.4783	0.06%
EUR/TRY	36.2275	-0.29%

**Endeksler**

Endeksler	Kapanış	Değişim
DAX	19228	0.42%
DJI	43986	1.05%
S&P	5970.25	0.53%
NASDAQ	20824.75	0.35%

**Emtialar**

Emtialar	Kapanış	Değişim
XAU/USD	2671.44	0.84%
XAG/USD	30.786	-0.17%
WTI	70.21	1.62%
HG	4.1115	-0.89%

**Günün Ajandası****Saat Veri**

10:00	İngiltere Çekirdek Perakende Satışlar Aylık (Ekim)
10:00	İngiltere Çekirdek Perakende Satışlar Yıllık (Ekim)
10:00	İngiltere Perakende Satışlar Aylık (Ekim)
10:00	İngiltere Perakende Satışlar Yıllık (Ekim)
10:00	Almanya GSYİH Çeyreklik (3.Çeyrek)
10:00	Almanya GSYİH Yıllık (3.Çeyrek)
11:30	Almanya Bileşik PMI (Kasım)
11:30	Almanya İmalat PMI (Kasım)
11:30	Almanya Hizmetler PMI (Kasım)
11:30	ECB Başkanı Christine Lagarde Konuşması
12:00	Euro Bölgesi Bileşik PMI (Kasım)
12:00	Euro Bölgesi İmalat PMI (Kasım)
12:00	Euro Bölgesi Hizmetler PMI (Kasım)
12:30	İngiltere Bileşik PMI (Kasım)
12:30	İngiltere İmalat PMI (Kasım)
12:30	İngiltere Hizmetler PMI (Kasım)
17:45	ABD Bileşik PMI (Kasım)
17:45	ABD İmalat PMI (Kasım)
17:45	ABD Hizmetler PMI (Kasım)
18:00	ABD Michigan Tüketici Güveni (Kasım)

### ABD

Uluslararası Para Fonu (IMF) Sözcüsü Julie Kozack, ABD'nin seçilmiş Başkanı Donald Trump'ın ticaret ve vergi politikalarının etkisine ilişkin yorum yapmak için "henüz çok erken" olduğunu, değerlendirme yapmak için ayrıntıların ortaya çıkmasını bekleyeceklerini ifade etti.

ABD Menkul Kıymetler ve Borsa Komisyonu (SEC) Başkanı Gary Gensler, Donald Trump'ın ABD Başkanlığına devralacağı tarih olan 20 Ocak'ta görevinden ayrılacak. Trump seçim öncesi Beyaz Saray'a dönmesi halinde Gensler'i görevden alacağını ve yerine kripto para dostu düzenleyiciler seçeceğini söylemişti.

### Asya

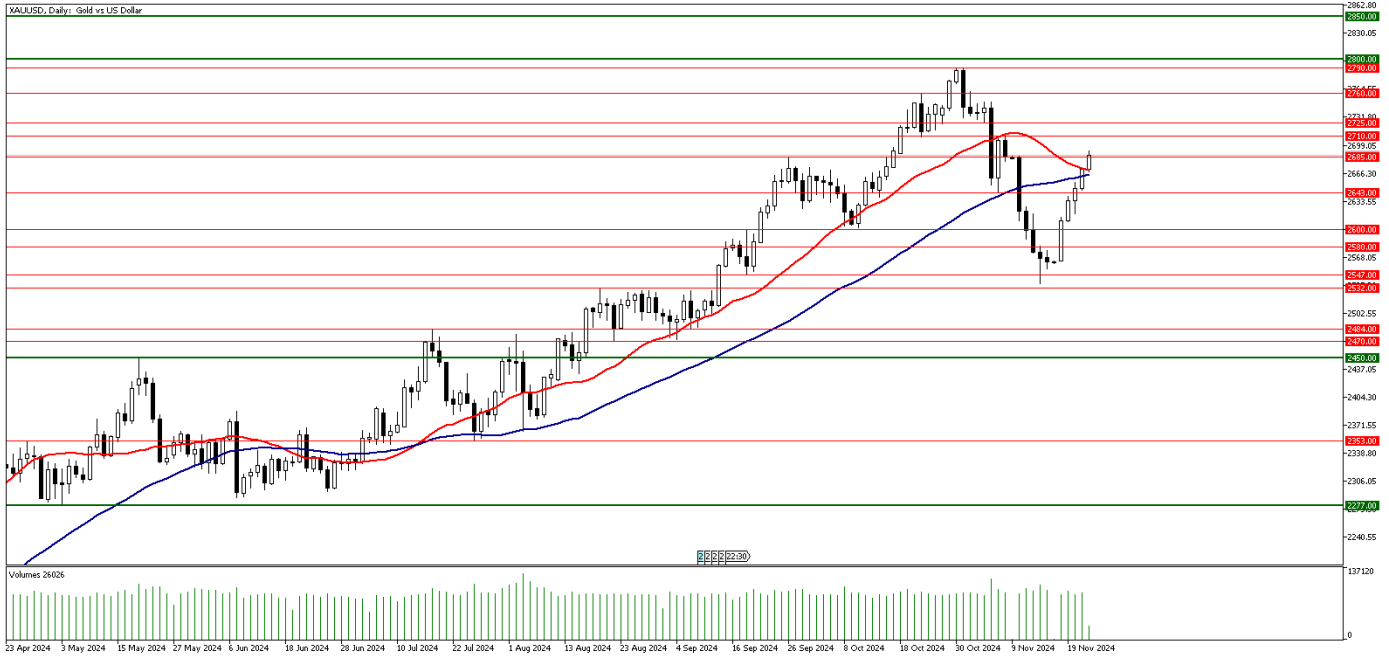
Japonya Başbakanı Shigeru Ishiba yüksek maliyetlerle başa çıkmakta zorlanan hane halkları ve işletmelere yönelik olarak büyüklüğü 39 trilyon yene (250 milyar dolara) ulaşacak yeni bir teşvik paketi açıkladı. Pakette ücretleri artırmaya yönelik tedbirler, düşük gelirli hanelere nakit yardımı ve yarı iletken ve yapay zeka sektörlerine yatırımlar yer alıyor.

## GÜNLÜK FOREX BÜLTENİ

22.11.2024

### Ons altın 2685 doların üzerini test etti!

Ons altında hafta başından itibaren devam eden güçlü tepki yükselişi sürüyor. Haftanın ilk dört işlem gününün tamamında değer kazanan ons altın haftanın son işlem gününe de pozitif başlayarak 2685 dolar direncinin üzerini test etti. Rusya'nın Ukrayna'ya düzenlediği balistik füze saldırısının ardından ulusa seslenen Rusya Devlet Başkanı Vladimir Putin, "ABD, tüm dünyayı küresel bir çatışmaya doğru itiyor" ifadesini kullandı. Ukrayna Devlet Başkanı Volodimir Zelenskiy, Rusya Devlet Başkanı Vladimir Putin'in Ukrayna'ya yeni tip balistik füzeyle yaptıkları saldırıya ilişkin açıklamasını değerlendirirken, "Bugün Putin, bu yıl savaşı büyütmek için ikinci adımı attığını itiraf etti." şeklinde konuştu. Salı gününden itibaren Rusya ile Ukrayna arasındaki tansiyonun yükselmesi ile küresel piyasalarda gözler artan jeopolitik risklere çevrilmiş durumda. Jeopolitik gerginlik düzeyinin yüksek olması ons altındaki tepki yükselişini desteklemeye devam ediyor. Haftanın son işlem gününde küresel piyasalarda PMI verilerine odaklanacağız. ABD tarafında ise TSİ 17:45'te açıklanacak olan PMI verilerine ek olarak TSİ 18:00'da açıklanacak olan Michigan tüketici güveni verisi yakından takip edilecek.



**Teknik Analiz:** Ons altında hafta başından itibaren yukarı yönlü eğilim etkili oldu. Haftanın ilk dört işlem gününün tamamında değer kazanan ons altın haftanın son işlem gününe de pozitif başlayarak 2685 dolar direncinin üzerini test etti. Ons altında 2685 dolar seviyesinin üzerinde günlük kapanışlar gelmesi halinde yükseliş hareketi 2760 dolar ve 2790 dolar seviyelerine kadar devam edebilir. Olası bir düzeltme hareketinde ise 50 günlük hareketli ortalamanın bulunduğu 2665 dolar desteğinin kırılması halinde 2600 dolar seviyesine kadar geri çekilme yaşanabilir.

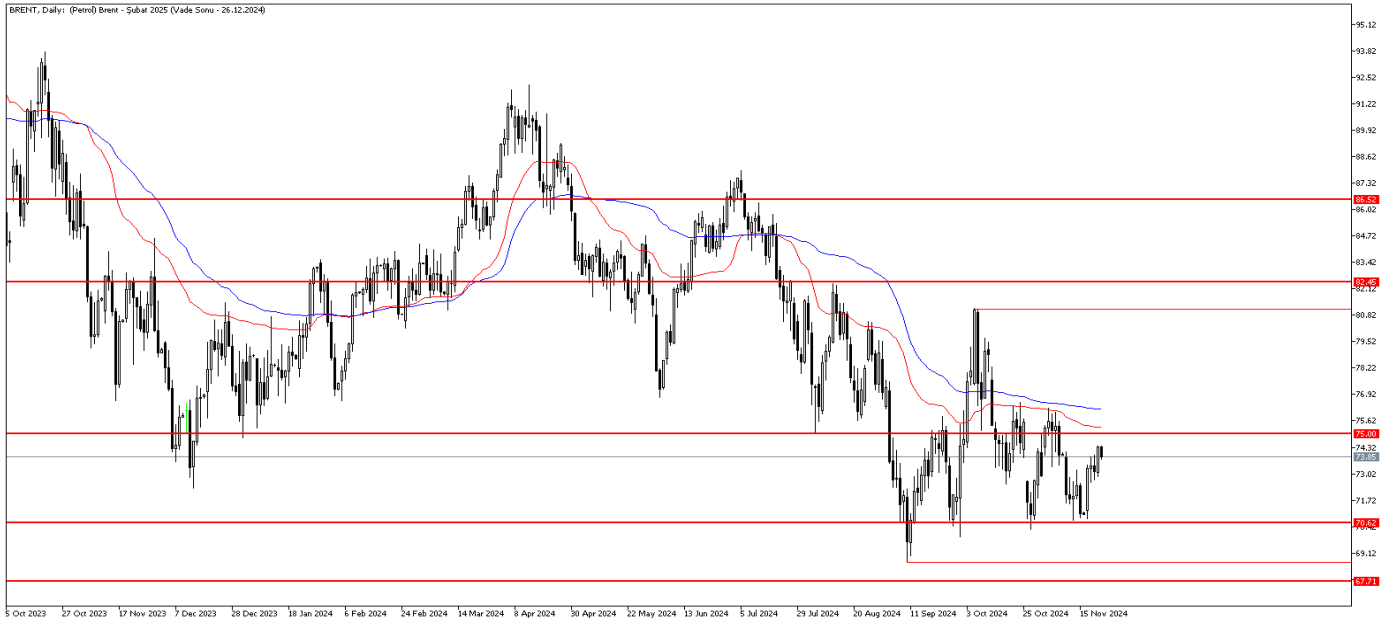
Destekler: 2665 / 2643 / 2600

Dirençler: 2710 / 2760 / 2790

## Petrol'de belirsizlik hakim!

Petrol, jeopolitik gerginliğin ardından belirsizliğini sürdürüyor. Çin verileri, OPEC+ arz kararları ve jeopolitik gerginliklerin fiyatları yakından ilgilendirdiği bir dönemden geçtik. Bu etkilerin önümüzdeki dönemde de devam etmesini bekleriz ancak Çin'den gelecek olan talebe dair işaretler sunacak verilerin ve OPEC+ arz kararlarının piyasa fiyatlaması üzerinde daha ağır basmasını bekleyebiliriz. Bunların yanı sıra Rusya Devlet Başkanı Vladimir Putin ile Irak Başbakanı Muhammed Şiya es-Sudani, petrol piyasalarındaki gelişmeleri ele aldı. Kremlin'den yapılan açıklamaya göre, Putin ile Sudani telefonda görüştü. Petrol İhrac Eden Ülkeler Örgütü (OPEC) ve OPEC dışı petrol üreticisi ülkelerden oluşan OPEC+ grubu nezdinde yürütülen işbirliğinin istişare edildiği görüşmede, bu işbirliğinin enerji piyasalarında istikrarı sağladığı vurgulandı. Görüşmede, Orta Doğu'da artan tansiyonla ilgili durumun da istişare edildiği belirtilerek iki ülke arasında başta enerji olmak üzere işbirliğinin de ele alındığı kaydedildi.

## BRENT Günlük Grafik



**Brent Teknik Analiz:** Brent Petrol'de 70.60 – 75.00 bandındaki fiyatlamaya sürüyor. Yukarı yönlü hareketliliğin tekrar güç kazanması için 75.00 seviyesini kırması ve üzerinde kapanışlar gerçekleştirmesi gerekebilir. Öte yandan satışların hız kazanması durumunda 70.60 seviyesine doğru geri çekilmeler görülebilir.

Destekler: 72.50 / 71.50 / 70.60

Dirençler: 74.00 / 74.50 / 75.00

**WTI Teknik Analiz:** Ham petrol yukarı yönlü eğilim devam ediyor. Alımların güç kazanması durumunda 71.65 seviyesi direnç olarak karşımıza çıkabilir. Bu seviyenin aşılması ve üzerinde kapanış gelmesiyle, gelen alımların kalıcı olmasını bekleyebiliriz. Öte yandan kar realizasyonları görülmesi durumunda 69.20 seviyesi destek olarak takip edilebilir.

Destekler: 69.20 / 68.20 / 66.85

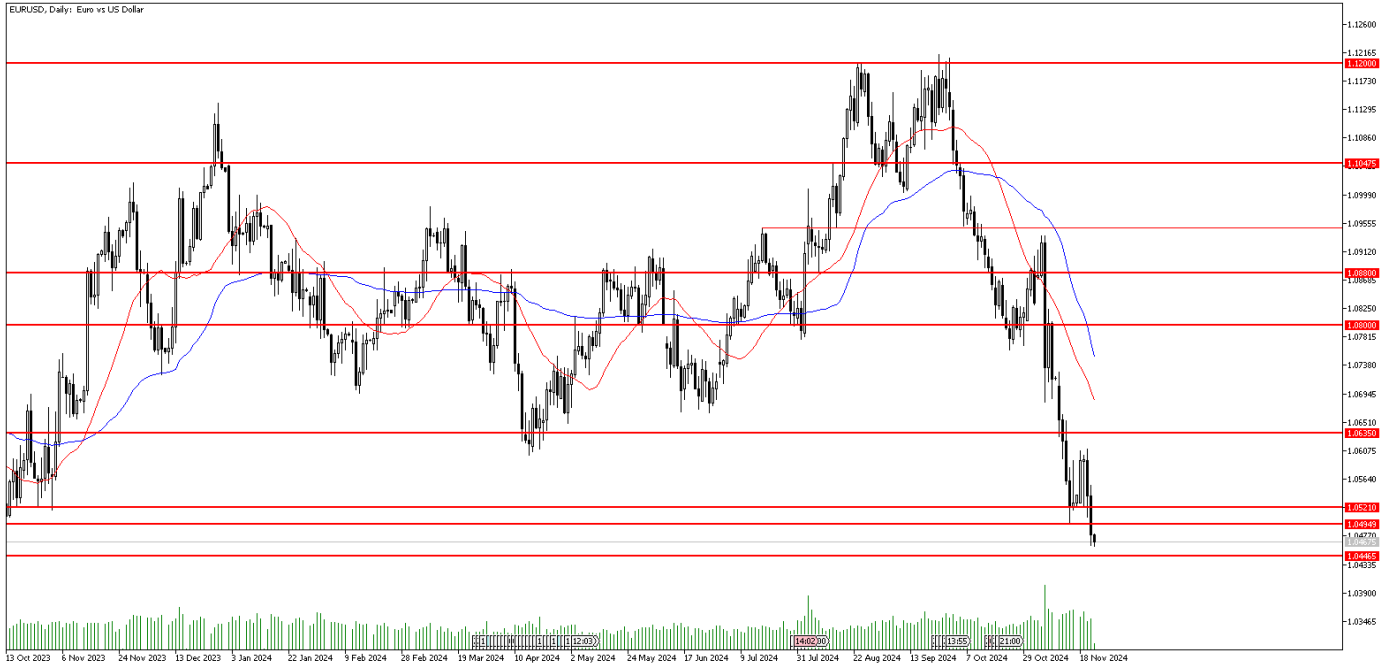
Dirençler: 71.65 / 72.40 / 73.00

## GÜNLÜK FOREX BÜLTENİ

22.11.2024

### EURUSD paritesi, destek seviyelerini kırmaya devam ediyor!

EURUSD paritesi, dolar endeksinin de güç kazanmaya devam etmesiyle kayıp yaşamaya devam ediyor. Küresel piyasalarda Trump kadrolarının fiyatlandığını söylemek mümkün. Bugün ABD PMI ve Euro bölgesi PMI verileri gelecek. AMB tarafında faiz indirim beklentileri açısından bir belirsizlik bulunmazken, ABD tarafındaki belirsizlikten kaynaklı gelecek olan veriler büyük önem arz ediyor. Önümüzdeki hafta itibarıyla 1 ay boyunca açıklanacak ABD verileri, aralık ayı Fed toplantısı hakkında bizlere öngörü sunabilir.



**EURUSD Teknik Analiz:** EURUSD paritesinde satış baskısı yoğun hissedilmeye devam ediyor. Aşağı yönlü hareketliliğin devam etmesi halinde 1.0446 seviyesi destek olarak karşımıza çıkabilir. Öte yandan tepki alımları görülmesi durumunda 1.0495 seviyesi direnç olarak takip edilebilir.

Destekler: 1.0460 / 1.0446 / 1.0400

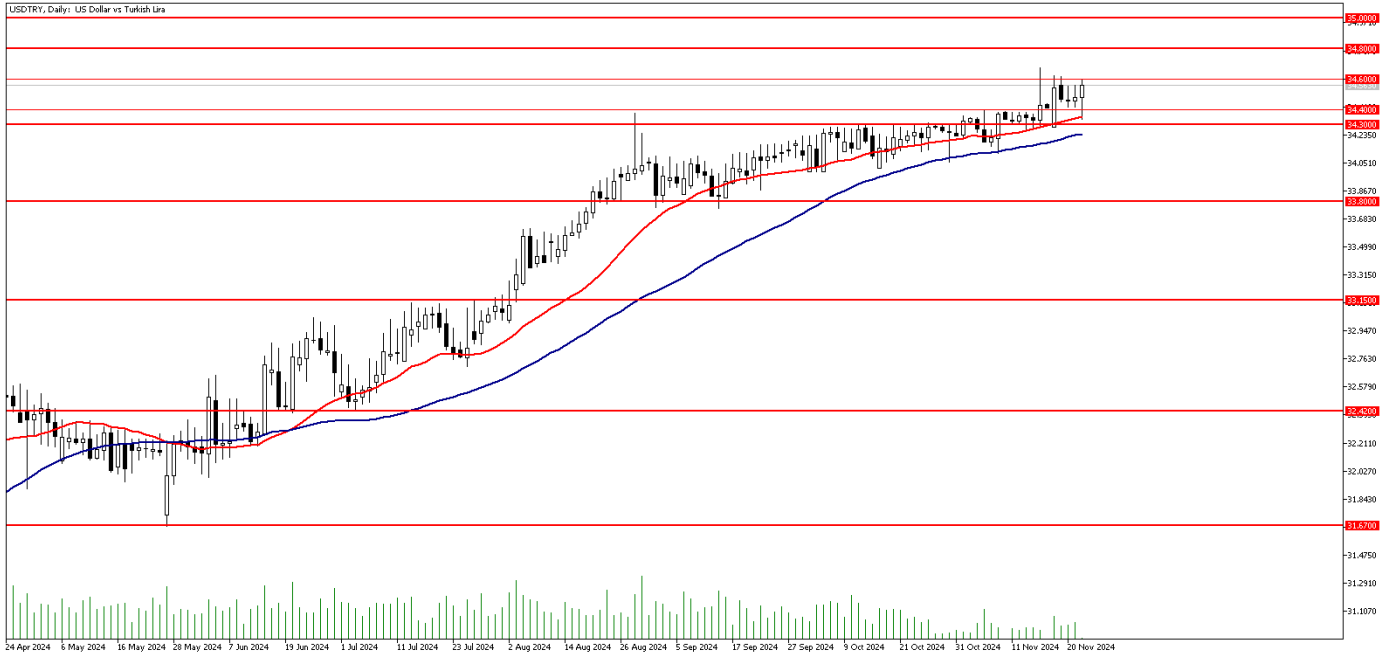
Dirençler: 1.0495 / 1.0521 / 1.0635

## GÜNLÜK FOREX BÜLTENİ

22.11.2024

### DolarTL 34.60 direncini zorluyor!

DolarTL paritesinde 34.40 direncinin aşılmasının ardından 34.60 seviyesi yeni direnç haline geldi. Parite bu seviyenin üzerini birkaç kez test etse de henüz bu seviye üzerinde gün sonu kapanışı yapamadı. Dolar endeksi (DXY) 107.18 seviyesini görerek son bir yılın en yüksek seviyesine yükselmiş durumda. Dün TCMB'nin Kasım ayı PPK toplantısı gerçekleşti. Banka bu toplantıda politika faizini değiştirmeyerek yüzde 50 seviyesinde sabit bıraktı. Ancak, karar metnindeki değişiklikler TCMB'nin Aralık ayında faiz indirimine hazırlık yaptığına yönelik sinyaller verdi. DolarTL paritesinde karar sonrası ciddi bir hareketlilik yaşanmadı. Paritede yatay pozitif eğilim sürüyor.



**DolarTL Teknik Analiz:** DolarTL paritesinde 34.40 direncinin aşılmasının ardından 34.60 seviyesi yeni direnç haline geldi. Parite bu seviyenin üzerini birkaç kez test etse de henüz bu seviye üzerinde gün sonu kapanışı yapamadı. Paritede 34.60 seviyesi üzerinde kapanışlar gelmesi halinde 35.00 seviyesinin üzerine doğru kademeli bir yükseliş izlenebilir. Paritedeki yatay yukarı yönlü eğilim devam ediyor.

Destekler: 34.35 / 34.24 / 33.80

Dirençler: 34.60 / 34.80 / 35.00

### EURTRY Teknik Seviyeler

Destekler: 36.10 / 35.90 / 35.54

Dirençler: 36.63 / 36.90 / 37.18

## GÜNLÜK FOREX BÜLTENİ

22.11.2024

**2024 yılı 3. Çeyrek itibariyle kar eden müşteri oranı %30, zarar eden müşteri oranı %70'dir.**

**Yasal Uyarı Notu:** Burada yer alan yatırım bilgi, yorum ve tavsiyeleri yatırım danışmanlığı kapsamında değildir. Yatırım danışmanlığı hizmeti, yetkili kuruluşlar tarafından kişilerin risk ve getiri tercihleri dikkate alınarak kişiye özel sunulmaktadır. Burada yer alan yorum ve tavsiyeler ise genel niteliktedir. Bu tavsiyeler mali durumunuz ile risk ve getiri tercihlerinize uygun olmayabilir. Bu nedenle, sadece burada yer alan bilgilere dayanarak yatırım kararı verilmesi beklentilerinize uygun sonuçlar doğurmayabilir.

Bu bilgiler ve görüşler önceden haber vermeksizin değiştirilebilir. İntegral Yatırım Menkul Değerler A.Ş. bilgilerin ve ifade edilen görüşlerin doğru, eksiksiz ve güncelleştirilmiş olduğuna dair (açıkça ifade edilmiş veya ima edilmiş) hiçbir beyan ve taahhütte bulunmaz. İçerik kesinlikle mali, hukuki, vergi veya diğer konularda bir tavsiye niteliği taşımadığı gibi, tamamen içeriğe dayalı olarak yatırım yapılmamalı veya karar alınmamalıdır. Herhangi bir yatırım konulu karar almadan önce bir uzmandan görüş alınmalıdır. Sorumluluğun Sınırlandırılması: İntegral Yatırım Menkul Değerler A.Ş. herhangi bir sınırlandırma olmaksızın, dolaylı, direkt veya bir fiilin sonucu olarak ortaya çıkan zararlar da dâhil olmak üzere her türlü kayıp ve hasarla ilgili sorumluluk kabul etmez.

**Çekince:** Bu rapor tarafımızca doğruluğu ve güvenilirliği kabul edilmiş kaynaklar kullanılarak hazırlanmış olup yatırımcılara kendi oluşturacakları yatırım kararlarında yardımcı olmayı hedeflemekte ve herhangi bir yatırım aracını alma veya satma yönünde yatırımcıların kararlarını etkilemeyi amaçlamamaktadır. Yatırımcıların verecekleri yatırım kararları ile bu raporda bulunan görüş, bilgi ve veriler arasında bir bağlantı kurulamayacağı gibi, söz konusu kararların neticesinde oluşabilecek yanlışlık veya zararlardan kurum çalışanları ile Ulukartal Holding A.Ş. ve İntegral Yatırım Menkul Değerler A.Ş.'nin herhangi bir sorumluluğu bulunmamaktadır.

Bu rapordaki her türlü iç ve dış piyasa tablo ve grafikler, bu konularda resmi hizmet veren yetkili üçüncü kişi kurumlardan elde edilmiş olup, İntegral Yatırım Menkul Değerler A.Ş. tarafından herhangi bir maddi menfaat beklentisi olmaksızın genel anlamda bilgilendirmek amacıyla hazırlanmıştır. Bu raporda bulunan bilgiler belli bir gelirin sağlanmasına yönelik olarak verilmemektedir.