

Ekonomik Gelişmeler**Türkiye**

Hazine ve Maliye Bakanı Mehmet Şimşek, ABD temasları kapsamında G20 ve Dünya Bankası toplantılarına katılacak, ABD Hazine Bakanı Janet Yellen ve Pakistan Maliye Bakanı Muhammed Aurangzeb'in de aralarında olduğu çok sayıda isimle ikili görüşme yapacak.

Hazine ve Maliye Bakanlığı tarafından açıklanan 30 Eylül itibarıyla Hazine alacaklarına ilişkin verilerine göre, Hazine alacakları, eylül sonu itibarıyla 25,7 milyar lira oldu.

ABD

San Francisco Fed Bankası Başkanı Mary Daly, Wall Street Journal'ın TechLive konferansında yaptığı açıklamada, ABD Merkez Bankası'nın (Fed) işgücü piyasasındaki daha fazla zayıflamayı önlemek için faiz oranlarını düşürmeye devam etmesini beklediğini belirtti. Daly yaptığı değerlendirmede "Şimdiye kadar, faiz oranını düşürmeye devam etmeyeceğimizi düşündüren herhangi bir bilgi görmedim." dedi.

Avrupa

BoE Para Politikası Kurulu Üyesi Megan Greene, İngiltere'nin tüketici harcamalarındaki yavaş toparlanmasının, faiz oranı indirimlerinin hanelerin tasarruf biriktirme dürtüsünü azaltmasıyla artabileceğini açıkladı. Greene, faiz oranı artışlarının birçok kişiyi daha fazla tasarruf etmeye çekmesinin ardından İngiliz tüketicilerin düşen borçlanma maliyetlerine nasıl tepki vereceği konusundaki belirsizlik nedeniyle politikayı gevşetmede "temkinli, kademeli bir yaklaşım" tercih ettiğini söyledi.

Uluslararası derecelendirme kuruluşu Fitch Ratings, Avrupa Merkez Bankası'nın (AMB) faiz indirimlerini hızlandıracağını öngörüyor. Fitch Ratings'in açıklamasına göre, AMB'nin Haziran'da başladığı politika gevşeme döngüsünde faizi toplam 200 baz puan

Pariteler

	Kapanış	Değişim
EUR/USD	1.08143	-0.48%
GBP/USD	1.29844	-0.49%
USD/JPY	150.817	0.89%
USD/TRY	34.2048	-0.04%
EUR/TRY	37.0099	-0.4%

Endeksler

	Kapanış	Değişim
DAX	19620	-0.74%
DJI	43185	-0.81%
S&P	5899	-0.14%
NASDAQ	20538.25	0.27%

Emtialar

	Kapanış	Değişim
XAU/USD	2719.19	-0.05%
XAG/USD	33.762	0.18%
WTI	69.77	1.36%
HG	4.36	-0.73%

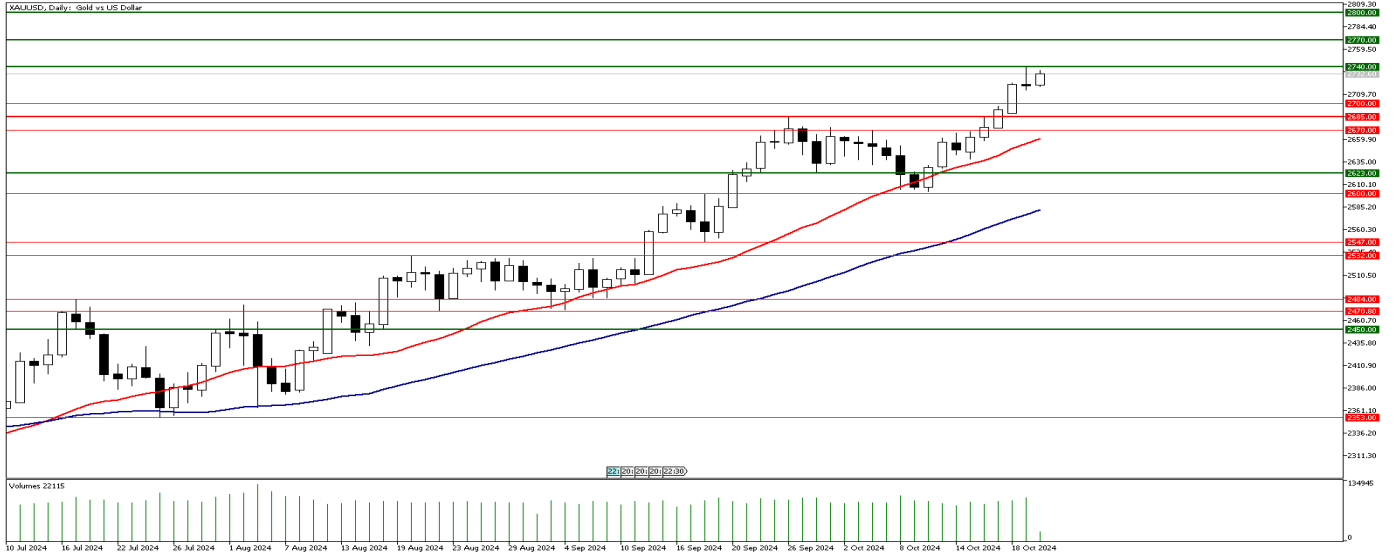
Günün Ajandası

Saat	Veri
00:05	Fed Üyesi Schmid'in Konuşması
17:00	FOMC Üyesi Harker'ın Konuşması
22:15	ECB Başkanı Christine Lagarde Konuşması

düşürerek 2025 sonu itibarıyla yüzde 2'ye kadar indireceğini tahmin ediyor.

Ons altın zirvede tutunuyor!

Haftanın ilk işlem gününde 2740 dolar seviyesinin üzerini görerek rekor tazeleyen ons altın zirve yakınlarında işlem görmeye devam ediyor. Dün Fed yetkililerinin yaptığı açıklamalarda Fed'in %2'lik enflasyon hedefi vurgulanırken, faiz indirimlerini destekler mesajlar verildi. San Francisco Fed Başkanı Mary Daly, ABD merkez bankasının 'kesinlikle' ekonomiyi dizginleyecek kadar yüksek olan faiz oranlarını düşürmeyi bırakacağını gösteren bir şey görmediğini söyledi. Daly, hedefin enflasyonun %2'ye düştüğü, işgücü piyasasının sağlıklı kaldığı ve ücretlerin yüksek fiyatları yakaladığı bir 'yumuşak iniş' olduğunu da sözlerine ekledi. Kansas City Fed Başkanı Jeffrey Schmid, enflasyonun Fed'in %2'lik hedefine doğru ilerlemesi ve işgücü piyasasının normalleşmesi nedeniyle faiz indirimlerine 'temkinli ve bilinçli' bir yaklaşımı desteklediğini söyledi. Minneapolis Fed Başkanı Neel Kashkari; önümüzdeki birkaç çeyrekte 'mütevazı' faiz indirimleri beklediğini, ancak işgücü piyasalarında keskin bir bozulmanın kendisini daha hızlı indirimleri savunmaya itebileceğini söyledi. Fransa Cumhurbaşkanı Emmanuel Macron, İsrail Başbakanı Binyamin Netanyahu ile Orta Doğu'daki durumu görüştü. Macron, 19 Ekim'de Netanyahu'nun konutunun insansız hava aracı ile hedef alındığı saldırıları "kabul edilemez" olarak niteledi ve dayanışma mesajı verdi. Fransa'nın İsrail'in güvenliğine bağlılığını yineleyen Macron, Hamas lideri Yahya Sinvar'ın ölümünün, "Gazze'de ateşkesin sağlanmasına yönelik müzakerelerin yeni bir aşamaya taşınmasına fırsat sunması gerektiğini" ifade etti. İsrail'in Lübnan'a saldırıları konusunda Macron, sivil altyapıların hedef alınmamasını, sivillerin korunmasını ve bir an evvel ateşkes sağlanmasını istedi. Bugün küresel piyasalarda veri bakımından sakin bir gün olacak. ABD tarafında FOMC üyesi Harker'ın konuşması (TSİ 17:00), Avrupa tarafında ise ECB Başkanı Christine Lagarde'ın konuşması (TSİ 22:15) yakından takip edilecek.



Teknik Analiz: Ons altın haftanın ilk işlem gününde 2740 dolar seviyesinin üzerini görerek rekor tazeledi. Önümüzdeki günlerde ons altındaki yukarı yönlü eğilimin devam etmesi halinde 2740 dolar zirvesi aşılabilir ve yeni zirveler test edilebilir. 2740 doların aşılması halinde yukarı yönde 2770 ve 2800 seviyeleri direnç olarak karşımıza çıkabilir. Olası geri çekilmelerde ise 2700 ve 2685 dolar seviyelerinden tepki alımları gelebilir. 22 günlük hareketli ortalamanın bulunduğu 2660 dolar seviyesini ise ana destek seviyesi olarak izlemeye devam ediyoruz.

Destekler: 2700 / 2685 / 2656

Dirençler: 2732 / 2770 / 2800

İntegral Yatırım Menkul Değerler A.Ş.

Maslak Mahallesi Saat Sokak Spine Tower No:5 Kat:2 34398 Sarıyer / İSTANBUL

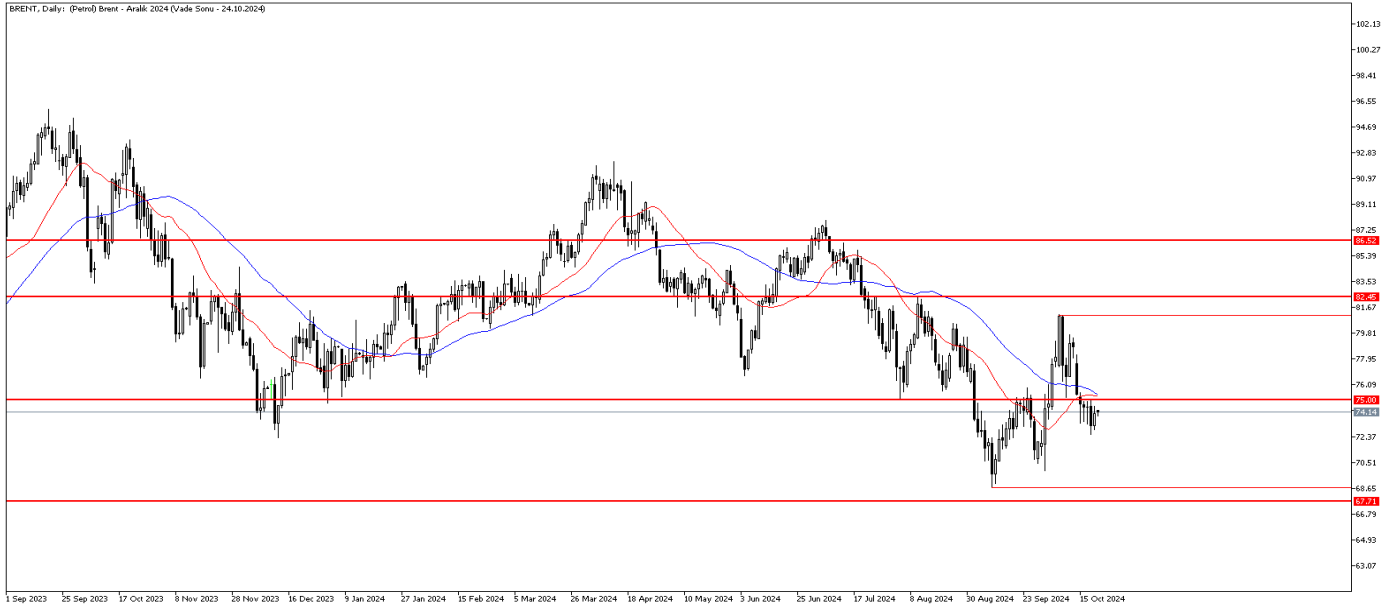
t: 444 1 858 (ULU) • f: 0212 328 30 81 • Mersis No: 0 478 051 8427 000 17

www.integralyatirim.com.tr

Petrol'de satış baskısı sonrası yatay hareketlilik

Petrol fiyatları, jeopolitik gerginlik devam ederken aşağı yönlü hareketliliğini sürdürmüştü. Bu hareketlilik sonrası son 1 haftalık işlemlerde yatay seyretmeye devam ediyor. İran'ın İsrail'e yaptığı saldırı sonrası piyasa hala İsrail tarafından bir misilleme saldırı bekliyor. Ancak bu beklentilerin şuan petrol fiyatları üzerinde ağır basmadığını söyleyebiliriz. Çin tarafında yaşanan gelişmelerin daha etkili olduğu söylenebilir. Çin tarafından açıklanan teşvik paketinin piyasanın beklentilerini karşılamaması, düşük talebin devam etme riski fiyatlarda aşağı yönlü ciddi baskı oluşturmaya devam ediyor. Öte yandan OPEC'in 2025'in ilk çeyreğinde arz kesintilerini kademeli kaldırma planı da fiyatlarda aşağı yönlü hareketliliği destekleyen önemli etkenlerden olduğunu söylemek mümkün. Bu hafta petrol fiyatlarını etkileyebilecek ciddi bir veri akışı olduğunu söylemek güç. Yarın ABD'den gelecek ham petrol stok verileri takip ediliyor olacak.

BRENT Günlük Grafik



Brent Teknik Analiz: Brent petrol, 75.00 seviyesini yukarı yönlü kıramadı. Bu seviyenin aşılmaması satış baskısının hissedilmeye devam etmesine sebep oluyor. Gelebilecek tepki alımlarının kalıcı olabilmesi için ilk aşamada 75.00 seviyesi üzerinde kapanışlara ihtiyaç var. Bu kapanışların gelmesi durumunda 77.50 seviyesine doğru alımlar hız kazanabilir. Öte yandan aşağı yönlü hareketliliğin devam etmesi halinde 72.50 seviyesi destek olarak takip edilebilir.

Destekler: 72.50 / 71.50 / 70.00

Dirençler: 74.25 / 75.00 / 75.70

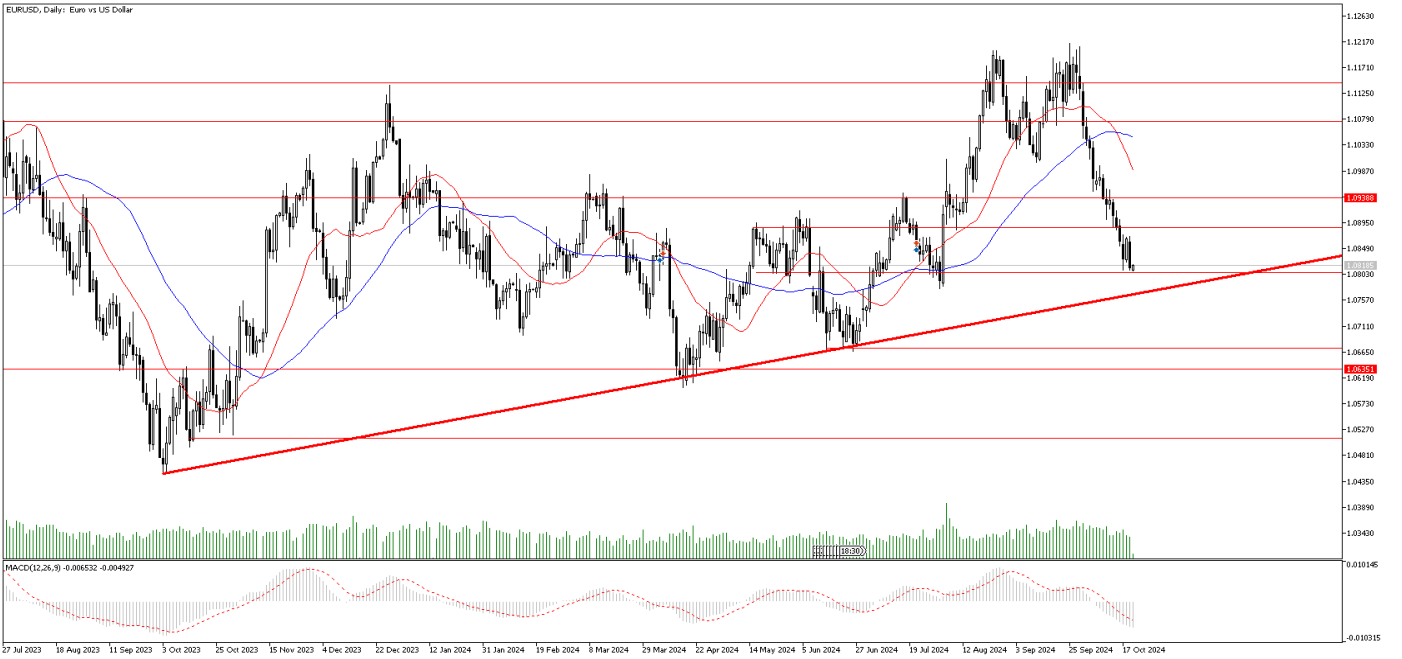
WTI Teknik Analiz: Ham petrol, yaşanan satış baskısı sonrası gelen tepki alımları ile 69.20 seviyesi üzerinde tutunmakta başarılı oldu. Yukarı yönlü hareketliliğin devam etmesi halinde 71.65 seviyesi direnç olarak takip edilebilir. Öte yandan satış baskısının tekrar hissedilmesi durumunda 69.20 seviyesi ilk destek olarak karşımıza çıkabilir.

Destekler: 69.20 / 68.10 / 67.65

Dirençler: 70.55 / 71.65 / 73.15

EURUSD paritesinde geri çekilme devam ediyor

EURUSD paritesi güçlenen Dolar endeksi ve zayıf Euro Bölgesi ekonomisi ile düşen faizlerin etkisiyle 1.08 seviyesine dek geriledi. ABD seçimlerine iki hafta kala, eski Başkan Donald Trump'ın 5 Kasım seçimlerini kazanma ihtimalinin artması doları güçlendiriyor. Dolar endeksi bu sabah 104 bölgesi yakınlarında hareket ediyor. Bu hafta çok fazla Fed üyesi konuşma yapacak. Dün konuşan Fed üyelerinin ortak görüşü faiz indirimlerinin devam etmesi yönünde. Ancak açıklamalardan faizi indirimlerinin hızına ilişkin net bir ip ucu alınamıyor. Bir diğer yandan bu hafta Avrupa Merkez Bankası yetkilileri ve ECB Başkanı Lagarde'ın açıklamaları izlenecek. Zayıf Avrupa ekonomisinin yanında ECB'nin faizleri daha hızlı bir şekilde düşürmesi bekleniyor. Kısmen güçlü ve zayıf Euro ekseninde gerileyen EURUSD paritesinde 1.08 seviyesi önemli destek konumunda olmaya devam ediyor. Bugün açıklanacak majör bir veri olmazken, Lagarde açıklamaları yakından takip edilecek.



EURUSD Teknik Analiz: EURUSD paritesinde geri çekilme keskin oldu. Dolayısıyla 1.08 seviyesi güçlü destek olarak izlenebilir. 1.08 seviyesinden gelen tepkilerin 1.0880 / 1.0940 direncine doğru tepki için elverişli olduğunu ancak teknik göstergeler bunun üzerinde kalıcı seyirlerin olmayabileceğini teyit ediyor. Genel ana yön aşağı. Aşağı yönlü eğilim içinde gelebilecek tepkiler satış fırsatı olarak değerlendirilebilir

Destekler: 1.0800 / 1.0780 / 1.0670

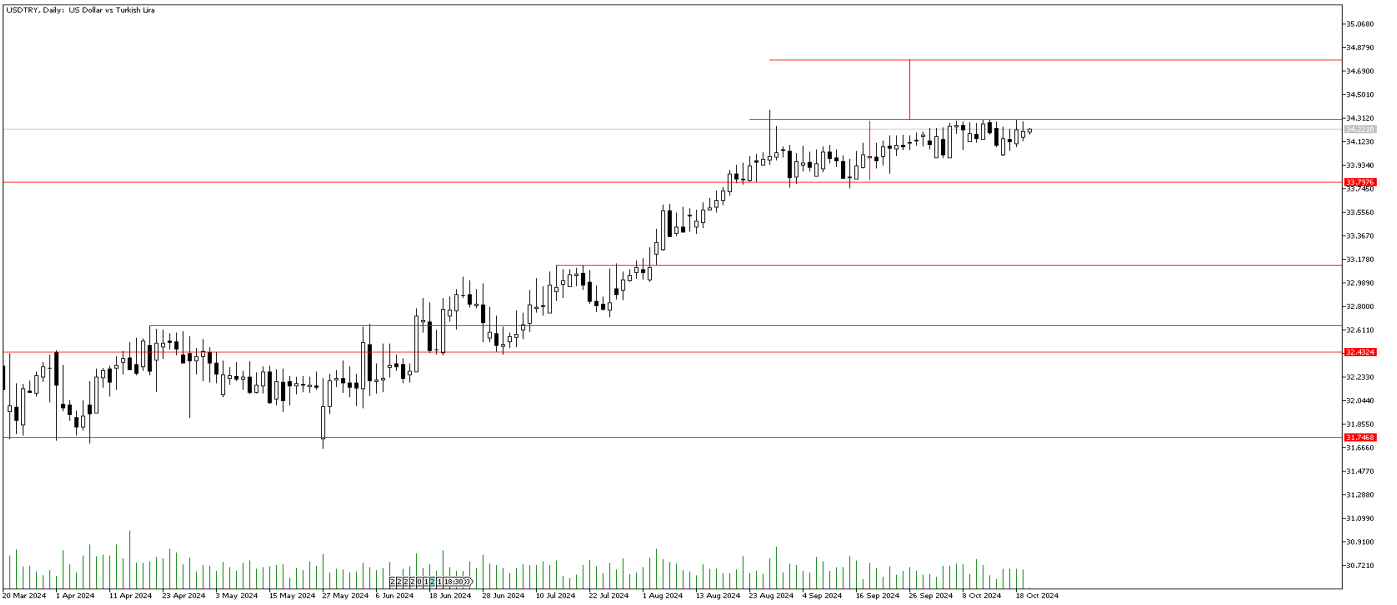
Dirençler: 1.0880 / 1.0940 / 1.1000

GÜNLÜK FOREX BÜLTENİ

22.10.2024

USDTRY paritesinde yatay hareketlilik sürüyor

USDTRY 34.30 seviyesi yakınlarında yatay eğilimine devam ediyor. Bu hafta yurt içinde TCMB toplantı tutanakları ve reel kesim güven endeksi ile kapasite kullanım açıklanacak. Genel olarak verilerin zayıf ekonomik koşulları desteklemesini bekleriz. Ancak uzun zamandır veriler ile DolarTL hareket korelasyonu kopmuş durumda. Dolayısıyla veri bazlı hareketlerin izlenmesini beklememekteyiz. Merkez Bankasının karar metni özeti ise satır aralarındaki detayları öğrenmemiz açısından önemli. Önümüzdeki ilk enflasyon verisinde beklentilerden daha düşük bir enflasyon gelmesi halinde TCMB'nin faiz indirim döngüsüne girmesi beklenebilir. Şimdilik DolarTL'de reel değerlenmenin sürmesini bekliyoruz. Bununla birlikte görece güçlenen Dolar endeksine rağmen DolarTL'de yatay eğilim sürüyor.



Teknik Analiz: USDTRY paritesinde 34.30 yakın direnç olmaya devam ediyor. Bu seviyenin yukarı yönde aşılması halinde. Yatay bandın bir üst simetrik hedefi olarak 34.78 seviyesini izleyeceğiz. Yatay yukarı yönlü eğilim korunuyor.

Destekler: 34.00 / 33.80 / 33.00

Dirençler: 34.78 / 35.10 / 35.80

EURTRY Teknik Seviyeler

Destekler: 36.94 / 36.79 / 36.45

Dirençler: 37.34 / 37.55 / 38.13

GÜNLÜK FOREX BÜLTENİ

22.10.2024

2024 yılı 3. Çeyrek itibariyle kar eden müşteri oranı %30, zarar eden müşteri oranı %70'dir.

Yasal Uyarı Notu: Burada yer alan yatırım bilgi, yorum ve tavsiyeleri yatırım danışmanlığı kapsamında değildir. Yatırım danışmanlığı hizmeti, yetkili kuruluşlar tarafından kişilerin risk ve getiri tercihleri dikkate alınarak kişiye özel sunulmaktadır. Burada yer alan yorum ve tavsiyeler ise genel niteliktedir. Bu tavsiyeler mali durumunuz ile risk ve getiri tercihlerinize uygun olmayabilir. Bu nedenle, sadece burada yer alan bilgilere dayanılarak yatırım kararı verilmesi beklentilerinize uygun sonuçlar doğurmayabilir.

Bu bilgiler ve görüşler önceden haber vermeksizin değiştirilebilir. İntegral Yatırım Menkul Değerler A.Ş. bilgilerin ve ifade edilen görüşlerin doğru, eksiksiz ve güncelleştirilmiş olduğuna dair (açıkça ifade edilmiş veya ima edilmiş) hiçbir beyan ve taahhütte bulunmaz. İçerik kesinlikle mali, hukuki, vergi veya diğer konularda bir tavsiye niteliği taşımadığı gibi, tamamen içeriğe dayalı olarak yatırım yapılmamalı veya karar alınmamalıdır. Herhangi bir yatırım konulu karar almadan önce bir uzmandan görüş alınmalıdır. Sorumluluğun Sınırlandırılması: İntegral Yatırım Menkul Değerler A.Ş. herhangi bir sınırlandırma olmaksızın, dolaylı, direkt veya bir fiilin sonucu olarak ortaya çıkan zararlar da dâhil olmak üzere her türlü kayıp ve hasarla ilgili sorumluluk kabul etmez.

Çekince: Bu rapor tarafımızca doğruluğu ve güvenilirliği kabul edilmiş kaynaklar kullanılarak hazırlanmış olup yatırımcılara kendi oluşturacakları yatırım kararlarında yardımcı olmayı hedeflemekte ve herhangi bir yatırım aracını alma veya satma yönünde yatırımcıların kararlarını etkilemeyi amaçlamamaktadır. Yatırımcıların verecekleri yatırım kararları ile bu raporda bulunan görüş, bilgi ve veriler arasında bir bağlantı kurulamayacağı gibi, söz konusu kararların neticesinde oluşabilecek yanlışlık veya zararlardan kurum çalışanları ile Ulukartal Holding A.Ş. ve İntegral Yatırım Menkul Değerler A.Ş.'nin herhangi bir sorumluluğu bulunmamaktadır.

Bu rapordaki her türlü iç ve dış piyasa tablo ve grafikler, bu konularda resmi hizmet veren yetkili üçüncü kişi kurumlardan elde edilmiş olup, İntegral Yatırım Menkul Değerler A.Ş. tarafından herhangi bir maddi menfaat beklentisi olmaksızın genel anlamda bilgilendirmek amacıyla hazırlanmıştır. Bu raporda bulunan bilgiler belli bir gelirin sağlanmasına yönelik olarak verilmemektedir.