

## Ekonomik Gelişmeler

### Türkiye

Koç Holding, Yapı Kredi'deki paylarının satışıyla ilgili görüşmelere ilişkin basında verilen detayların gerçeği yansıtmadığını söyledi.

### ABD

ABD Merkez Bankası (Fed) Başkan Yardımcısı Philip Jefferson, enflasyonun "istediği kadar hızlı" düşmediğini söyledi.

Fed'in şahin-güvercin skalasında orta sıralarda yer alan yetkililerinden Loretta Mester daha önce bu yıl için öngördüğü üç faiz indiriminin son durumda fazla olabileceğine işaret ederken, San Francisco Fed Başkanı Daly faizlerde bir ayarlama yapmak için bir aciliyet olmadığını söyledi.

### Asya

Japonya'nın Nisan ayındaki ticaret açığı geçen yıla göre yaklaşık yüzde 8 arttı.

### Pariteler

	Kapanış	Değişim
EUR/USD	1.08532	-0.03%
GBP/USD	1.27085	0.02%
USD/JPY	156.134	-0.06%
USD/TRY	32.1778	0.04%
EUR/TRY	34.9182	-0.18%

### Endeksler

	Kapanış	Değişim
DAX	18817	-0.04%
DJI	39995	0.13%
S&P	5343.75	0.23%
NASDAQ	18799.5	0.29%

### Emtialar

	Kapanış	Değişim
XAU/USD	2420.58	-0.22%
XAG/USD	31.964	0.46%
WTI	78.18	-1.29%
HG	5.1015	-0.08%

### Günün Ajandası

Saat	Veri
09.00	İngiltere TÜFE Aylık, (Nisan)
09.00	İngiltere TÜFE Yıllık, (Nisan)
09.00	İngiltere Çekirdek TÜFE Yıllık, (Nisan)
09.00	İngiltere Perakende Fiyat Endeksi Aylık, (Nisan)
09.00	İngiltere Perakende Fiyat Endeksi Yıllık, (Nisan)
17:00	ABD Mevcut Ev Satışları (Nisan)
17:30	ABD DOE Ham Petrol Stokları (17 Mayıs)
17:30	ABD DOE Cushing Petrol Stokları (17 Mayıs)
21:00	FOMC Toplantı Tutanakları Açıklanacak

## Ons altında soluklanma

Altın fiyatları, ABD'nin faiz indirimi beklentileri, Çin'in jeopolitik gerilimlere yönelik teşvik tedbirlerinin talebi artırması ve gümüşün de 11 yıldan fazla bir sürenin zirvesine yükselmesini sağlayan faktörlerin etkisiyle dün tüm zamanların en yüksek seviyesine yükseldi. Fiyatlamalarda oynaklık ve dalga boyu artışı izledik. Dolayısıyla geri çekilmeyi bir soluklanma hareketi olarak nitelendirerek normal karşılamaktayız. FED tarafında üyelerden gelen mesajlara baktığımız zaman enflasyonla mücadelede alınan mesafeden yeterince tatmin olmadıklarını anlıyoruz. Bugün FOMC toplantı tutanakları takip edilecek.



**Teknik Analiz:** Ons altında izlediğimiz sert yükseliş ve geri çekilme sonrasında bir yerde stabil hareketlere ihtiyaç var. Yukarı ve aşağıda gerçekleşen volatil hareketler sonrası fiyat hareketlerinin bir yerde oturması ve stabilleşmesi önemlidir. Daha güçlü destek ve direnç yaratır. Ons altın için dalga boyunun yüksek olduğu bir ortamdayız. Dolayısıyla agresif hareketlerin devam ettiğini izliyoruz. 2430 seviyesi güçlü direnç konumunu sürdürüyor. Ons altın henüz bu seviyenin üzerine yerleşmiş değil. Dolayısıyla 2430 seviyesi üzeridne kalması ve yerleşmesi yükseliş hızının artmasını destekleyebilir. Olası geri çekilmelerde 2395 seviyesi ilk destek olarak izlenebilir.

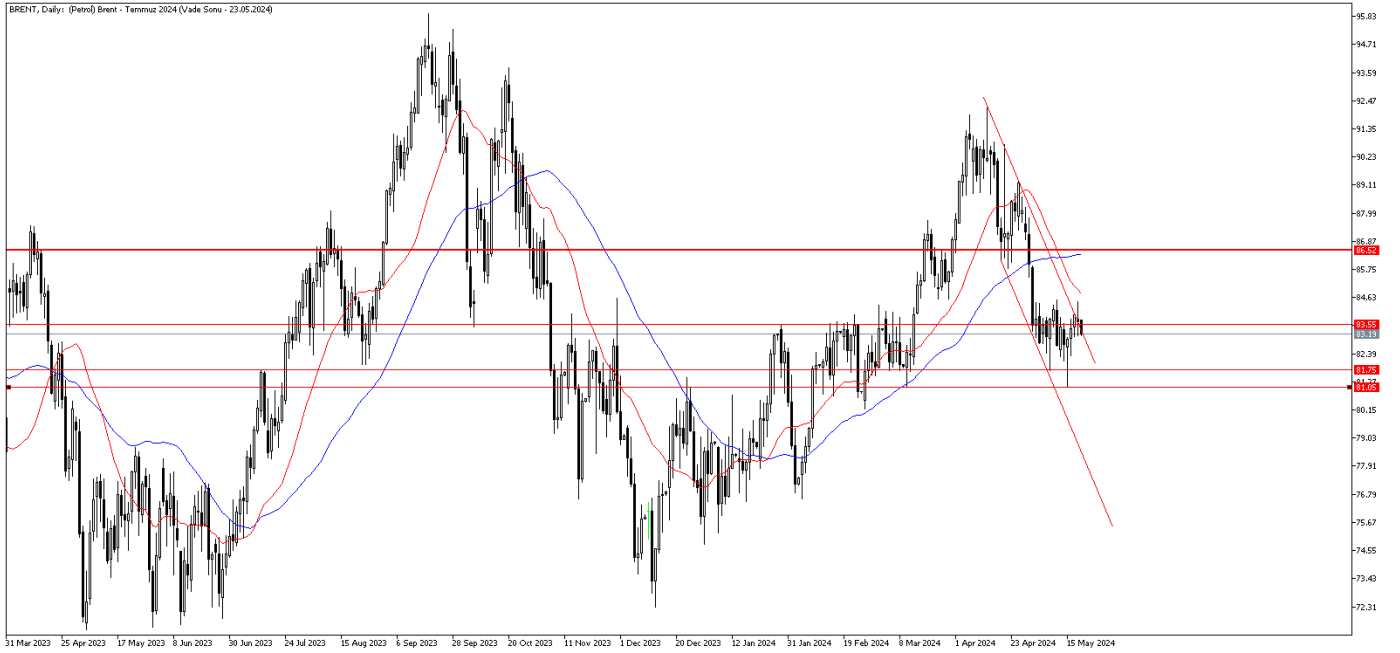
Destekler: 2395 / 2385 / 2370

Dirençler: 2430 / 2450 / 2500

## Petrol'de stok beklentisi

Petrol fiyatları, sanayi raporunun ABD stoklarının artacağına yönelik beklentisi ile birlikte düşüş gerçekleştirdi. Bloomberg anketine katılan gözlemcilerin büyük bir çoğunluğunun, haziran başında toplanacak olan üretici OPEC+'nın arz kısıtlamalarını kaldıracağı yönünde beklentisi bulunuyor. Bununla birlikte bugün gelecek olan petrol stok verileri fiyatlar açısından önem arz etmekte. Jeopolitik tarafta ise herhangi bir gelişmenin olmaması fiyatların aşağı yönde hareketini destekliyor.

## BRENT Günlük Grafik



**BRENT Teknik Analiz:** Brent petrol alçalan trendin üst bandında tutunamayarak aşağı yönlü hareketini hızlandırdı. Üst band kırılmadıkça ana yön aşağı. Bu hareketliliğin devamı halinde alt bölgede bulunan 81.75 bölgesi destek seviyesi olarak izlenebilir. Buna karşın yukarı yönlü tepkilerde 83.55 bölgesi direnç seviyesi olarak takip edilebilir.

Destekler: 81.75 / 81.05 / 80.00

Dirençler: 83.55 / 85.80 / 86.50

**WTI Teknik Analiz:** Ham petrol kısıt vadede yatay hareketinden sonra sınırlı düşüş gerçekleştirdi. Bu düşüşün devam etmesi halinde aşağı tarafta 76.80 bölgesi destek seviyesi olarak takip edilebilir. Öte yandan yukarı yönlü tepki alımlarında 79.90 bölgesi direnç seviyesi olarak izlenebilir.

Destekler: 76.80 / 75.80 / 74.00

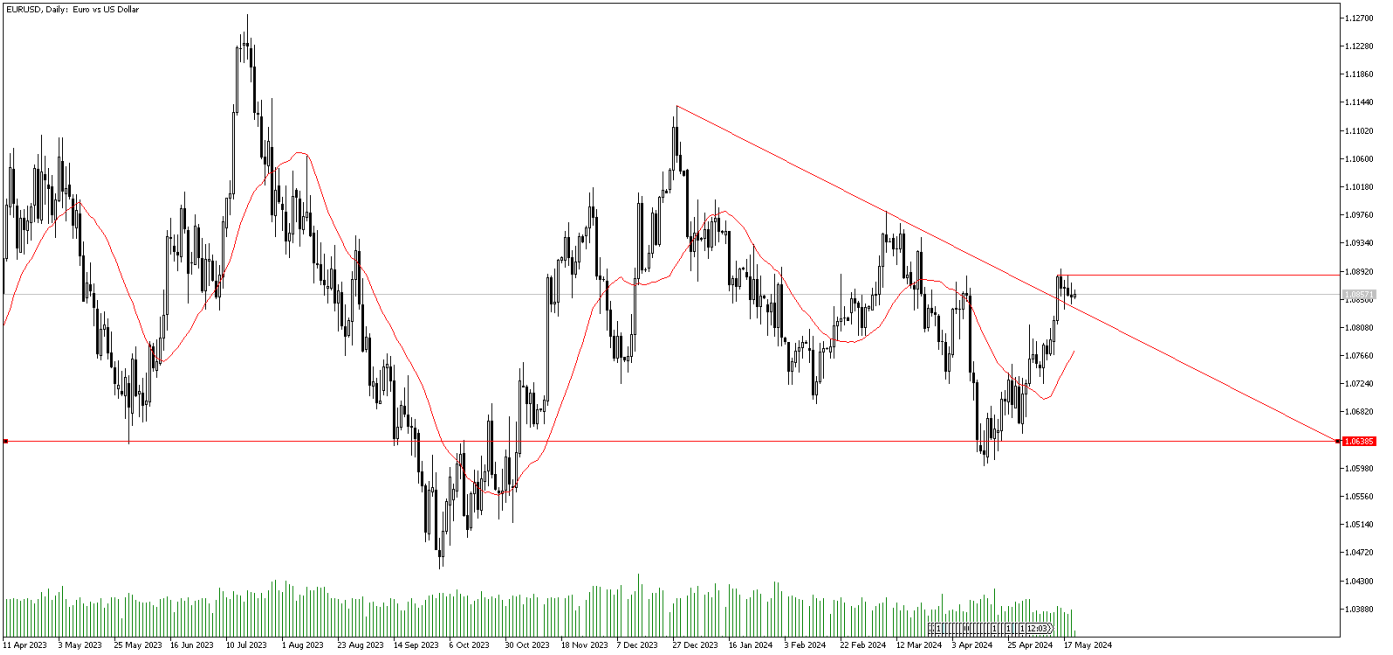
Dirençler: 79.90 / 80.85 / 81.70

## GÜNLÜK FOREX BÜLTENİ

22.05.2024

### EURUSD ılımlı yatay

Geçen hafta açıklanan ABD TÜFE verisinin beklenenin altında gelmesi piyasa algılamalarını dolar aleyhine değiştirdi. Dolayısıyla EURUSD paritesinin yukarı yönlü eğilim devam etmektedir. Özellikle paritede yukarı yönlü istekte ABD makro verilerinin soğumaya işaret etmesi ve sonrasında açıklanan ABD TÜFE verisinin beklentilere paralel gelmesiydi. Bugün gözler ECB başkanın Lagarde'ın konuşmasında olacak. Dolayısıyla Piyasa ECB'nin faiz indirim süreci hakkında detayları arayacak.



**Teknik Analiz:** EURUSD paritesi kısa vadede 1,0885 direnci üzerinde yerleşmekte başarılı olmadı. Bu seviye üzerindeki seyirlerin güçlenmesi halinde EURUSD paritesinde 1.10 seviyesine doğru hızlanma oluşabilir. Teknik göstergeler toparlanmayı destekliyor. Kısa vadede oluşan bayrak formasyon oluşumunu izleye devam ediyoruz. Ancak direnç bölgeleri üzerinde yerleşik seyirler oluşmadıkça bu seviyelerden oluşan direnme devam edebilir. Bu nedenle 1.0885 seviyesini dikkatle izlemeyi sürdürüyoruz. Ana yön yukarı olmayı sürdürüyor.

Destekler: 1,077 / 1,075 / 1,69

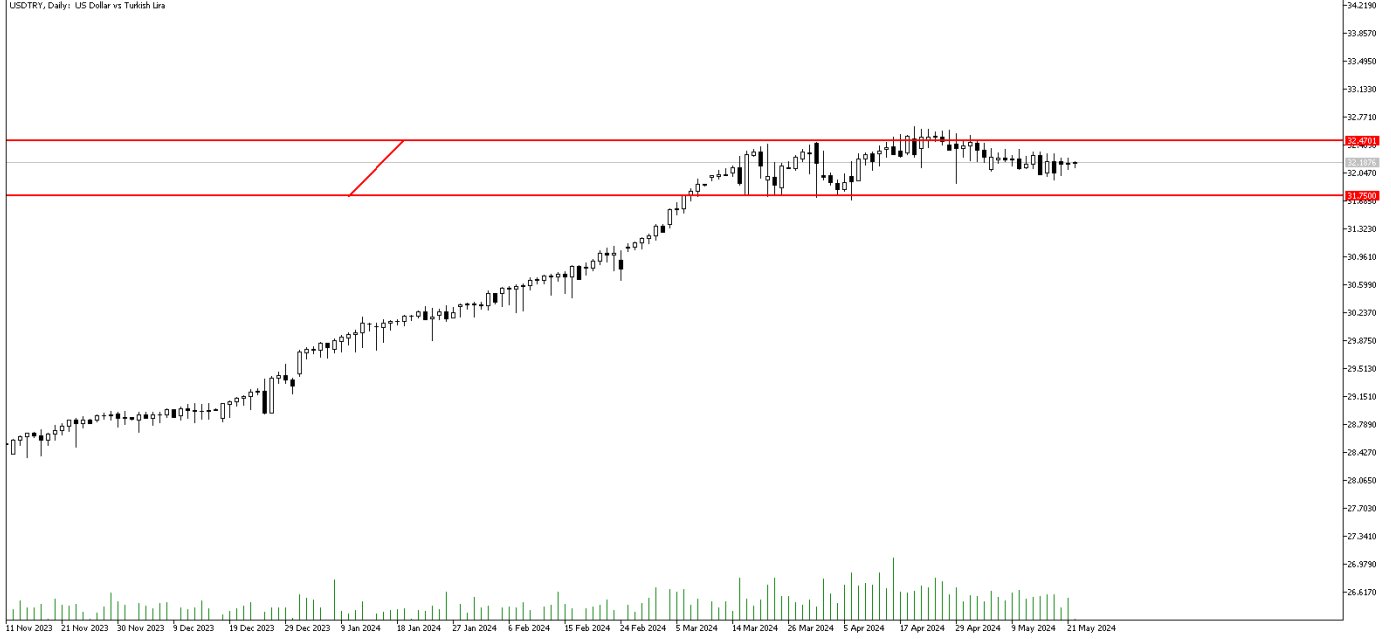
Dirençler: 1,088 / 1,095 / 1,098

## GÜNLÜK FOREX BÜLTENİ

22.05.2024

### DolarTL yatay negatif

DolarTL'deki yatay eğilim sürüyor. Yarın Merkez Bankasının faiz kararını takip edeceğiz. Genel olarak faizlerde bir değişikliğe gidilmesi beklenilmiyor. Toplantı sonrasında karar metninde verilecek mesajlar önemli olabilir. Sıkı duruşun devamını bekliyoruz. İç tarafta, normalleşme süreci devam ettikçe hava TL lehine gelişmeye devam ediyor.



**Teknik Analiz:** DolarTL'de uzun zamandır yatay bir tablo var. 32,40 ila 31,70 arasındaki git gel devam ediyor. 32,40 üzerinde bir ara 32,65 test edildi ancak 32,40 üzerine yerleşilemedi. Bu aralıktaki hareket alanının bir süre daha korunmasını bekleriz.

Destekler: 31,70 / 31,54 / 31,20

Dirençler: 32,40 / 32,60 / 33,10

### EURTRY Teknik Seviyeler

Destekler: 34,30 / 34,00 / 33,60

Dirençler: 35,50 / 36,00 / 37,00

## GÜNLÜK FOREX BÜLTENİ

22.05.2024

**2024 yılı 1. Çeyrek itibariyle kar eden müşteri oranı %38, zarar eden müşteri oranı %62'dir.**

**Yasal Uyarı Notu:** Burada yer alan yatırım bilgi, yorum ve tavsiyeleri yatırım danışmanlığı kapsamında değildir. Yatırım danışmanlığı hizmeti, yetkili kuruluşlar tarafından kişilerin risk ve getiri tercihleri dikkate alınarak kişiye özel sunulmaktadır. Burada yer alan yorum ve tavsiyeler ise genel niteliktedir. Bu tavsiyeler mali durumunuz ile risk ve getiri tercihlerinize uygun olmayabilir. Bu nedenle, sadece burada yer alan bilgilere dayanılarak yatırım kararı verilmesi beklentilerinize uygun sonuçlar doğurmayabilir.

Bu bilgiler ve görüşler önceden haber vermeksizin değiştirilebilir. İntegral Yatırım Menkul Değerler A.Ş. bilgilerin ve ifade edilen görüşlerin doğru, eksiksiz ve güncelleştirilmiş olduğuna dair (açıkça ifade edilmiş veya ima edilmiş) hiçbir beyan ve taahhütte bulunmaz. İçerik kesinlikle mali, hukuki, vergi veya diğer konularda bir tavsiye niteliği taşımadığı gibi, tamamen içeriğe dayalı olarak yatırım yapılmamalı veya karar alınmamalıdır. Herhangi bir yatırım konulu karar almadan önce bir uzmandan görüş alınmalıdır. Sorumluluğun Sınırlandırılması: İntegral Yatırım Menkul Değerler A.Ş. herhangi bir sınırlandırma olmaksızın, dolaylı, direkt veya bir fiilin sonucu olarak ortaya çıkan zararlar da dâhil olmak üzere her türlü kayıp ve hasarla ilgili sorumluluk kabul etmez.

**Çekince:** Bu rapor tarafımızca doğruluğu ve güvenilirliği kabul edilmiş kaynaklar kullanılarak hazırlanmış olup yatırımcılara kendi oluşturacakları yatırım kararlarında yardımcı olmayı hedeflemekte ve herhangi bir yatırım aracını alma veya satma yönünde yatırımcıların kararlarını etkilemeyi amaçlamamaktadır. Yatırımcıların verecekleri yatırım kararları ile bu raporda bulunan görüş, bilgi ve veriler arasında bir bağlantı kurulamayacağı gibi, söz konusu kararların neticesinde oluşabilecek yanlışlık veya zararlardan kurum çalışanları ile Ulukartal Holding A.Ş. ve İntegral Yatırım Menkul Değerler A.Ş.'nin herhangi bir sorumluluğu bulunmamaktadır.

Bu rapordaki her türlü iç ve dış piyasa tablo ve grafikler, bu konularda resmi hizmet veren yetkili üçüncü kişi kurumlardan elde edilmiş olup, İntegral Yatırım Menkul Değerler A.Ş. tarafından herhangi bir maddi menfaat beklentisi olmaksızın genel anlamda bilgilendirmek amacıyla hazırlanmıştır. Bu raporda bulunan bilgiler belli bir gelirin sağlanmasına yönelik olarak verilmemektedir.