

Ekonomik Gelişmeler

Türkiye

Türkiye Kalkınma ve Yatırım Bankası (TKYB), Dünya Bankası ile Türkiye'deki sanayi işletmelerinin hava kirletici madde ve sera gazı emisyonlarını azaltmaları amacıyla 416 milyon dolarlık kredi anlaşması imzaladı.

Mart ayında Türkiye Cumhuriyet Merkez Bankası'nın (TCMB) faiz artışını öngören Deutsche Bank Nisan toplantısında bankanın politika faizini yüzde 50 seviyesinde sabit tutacağını tahmin etti.

Türkiye Cumhuriyet Merkez Bankası'nın (TCMB) Nisan ayına ilişkin piyasa katılımcıları anketine göre 12 ay sonrası TÜFE beklentisi yüzde 35,17'ye geriledi.

ABD

ABD Merkez Bankası (Fed), inatçı enflasyonun ve parasal sıkılaşmanın finansal istikrara yönelik en büyük risk olarak görüldüğünü bildirdi.

Avrupa

Avrupa Merkez Bankası (AMB) Başkanı Christine Lagarde, enflasyon görünümüne yönelik risklerin iki yönlü olduğunu belirtti. Lagarde ayrıca Euro Bölgesi'nde dezenflasyon sürecinin devam etmesinin beklendiğini söyledi.

Asya

Çin, piyasa beklentilerine paralel olarak gösterge borç verme faiz oranlarını (LPR) değiştirmede.

Pariteler

	Kapanış	Değişim
EUR/USD	1.0656	0.12%
GBP/USD	1.23683	-0.54%
USD/JPY	154.621	-0.01%
USD/TRY	32.2814	-0.74%
EUR/TRY	34.5555	-0.37%

Endeksler

	Kapanış	Değişim
DAX	17924	-0.22%
DJI	38203	0.53%
S&P	5003.25	-0.89%
NASDAQ	17177.5	-2.05%

Emtialar

	Kapanış	Değişim
XAU/USD	2391.6	0.52%
XAG/USD	28.636	1.41%
WTI	82.11	-0.5%
HG	4.4925	1.38%

Günün Ajandası

Saat Veri

10:00 Türkiye Tüketici Güven Endeksi (Nisan)

17:00 Euro Bölgesi Tüketici Güveni (Nisan)

***Hazine, 7 yıl vadeli değişken faizli 6 ayda bir kupon ödemeli tahvil ihalesi gerçekleştirecek**

***Hazine, 9 yıl vadeli 6 ayda bir kupon ödemeli tahvil ihalesi gerçekleştirecek**

GÜNLÜK FOREX BÜLTENİ

22.04.2024

Ons altında jeopolitik gerilimlerin azalması etkili

Orta Doğu'da tansiyon azalıyor. İran ve İsrail arasındaki gerginlik yapılacak açıklamalarla düşüyor. Artan jeopolitik gerginlikle ons altın zirve seviyeleri test etti. ABD tahvil faizleri, Dolar Endeksi altın için baskı yaratabilir. Kısaca altın, güçlü iki parametreyi hatırlayabilir. Bugün önemli bir veri akışı bulunmuyor. ABD 1. çeyrek büyüme verisi Perşembe, kişisel tüketim harcamaları PCE verisi Cuma günü açıklanacak. Büyümenin 3,4%'den 2,5%'e yavaşlaması bekleniyor. PCE'nin ise manşette 2,5%'den 2,6%'ya, çekirdekte ise 2,8%'den 2,7%'ye hafif değişim göstereceği tahmin ediliyor. Verilerin beklentilerden sapması oynaklık oluşturabilir. Beklenti üzeri gelen bir veri sarı metalde satış baskısı yaratabilir. Ons altında 2300 bölgesi aşağı yönlü kırılmadıkça yoğun bir satış baskısı beklemiyoruz.



Teknik Analiz: Ons altın güçlü destek bölgesi olarak belirttiğimiz 2360 bölgesine doğru geri çekilme yaşanmasına karşın gelen alımlarla birlikte tekrardan yükseliş kaydetti. Pozitif momentumun devam etmesi halinde 2380 seviyesini direnç bölgesi olarak takip edilebilir. 2380 ve üzeri kapanışlarda 2400 ve üzeri yükseliş potansiyeli öngörüyoruz. Ancak 2360 bölgesinin aşağısına doğru geri çekilmelerde 2330 bölgesine doğru satış baskısı artabilir.

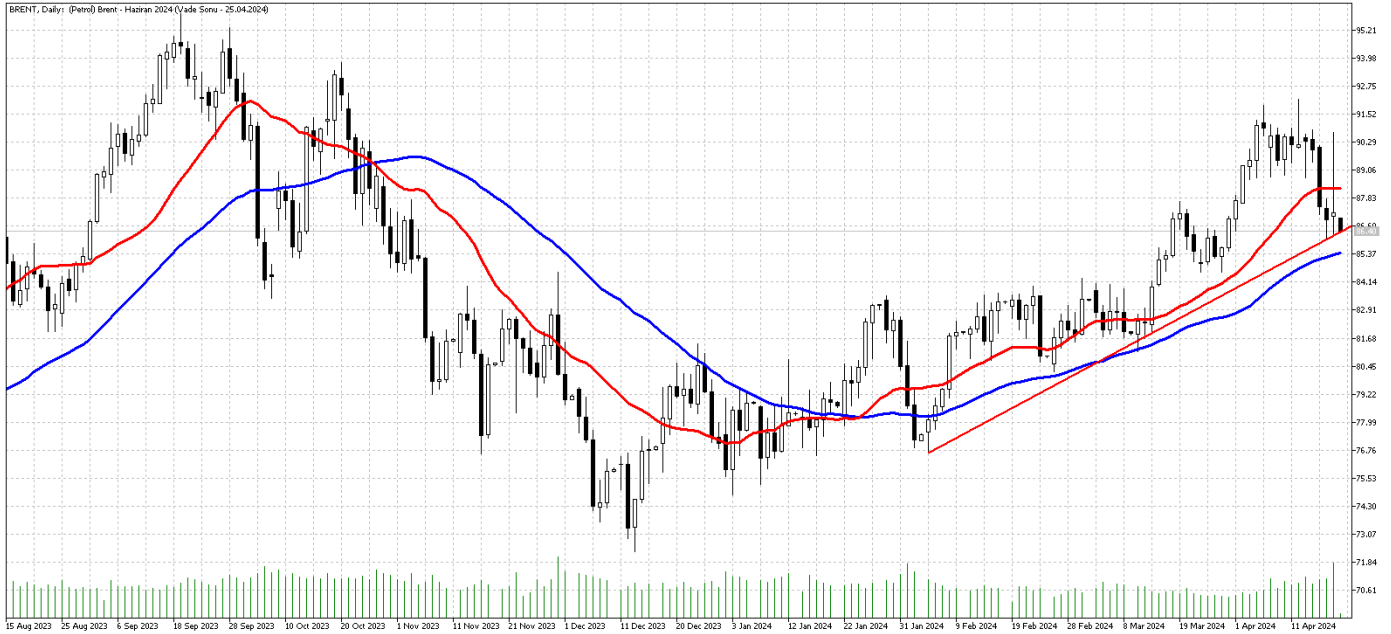
Destekler: 2360 / 2340 / 2330

Dirençler: 2380 / 2400 / 2420

Petrol'de satış baskısı

Petrol fiyatları, Orta Doğu bölgesinde tansiyonun daha da yükselme ihtimali, küresel petrol arzının kesintiye uğrayarak petrol fiyatlarının artacağı endişelerini de beraberinde getirdi. Brent petrolün varil fiyatı 12 Nisan'da, İran'ın İsrail'e yönelik misilleme saldırısı gerçekleştireceği beklentisiyle 92 doları aşarak Ekim 2023'ten bu yana en yüksek seviyesini kaydetti. Aynı gün, Batı Teksas türü (WTI) ham petrolün varili ise 87,67 doları gördü. İsrail ve İran'ın, İsrail'in İran'a yönelik görünüşte küçük misillemesinin ardından Orta Doğu'daki gerilimin tırmanma riskini azaltmasıyla, petrol fiyatlarında aşağı yönlü hareketlilik hızlandı.

BRENT Günlük Grafik



BRENT Teknik Analiz: Brent petrol, yukarı yönlü tepkinin ardından gevşeyerek 89.98 seviyesinin altında fiyatlamaya devam ediyor. Yukarı yönlü tepkinin tekrar gelmesi durumunda 87.90 bölgesi güçlü direnç seviyesi olarak izlenebilir. Öte yandan aşağı yönlü kar realizasyonları durumunda 85.06 bölgesi destek seviyesi olarak izlenebilir.

Destekler: 85.06 / 84.60 / 83.40

Dirençler: 87.90 / 90.00 / 91.60

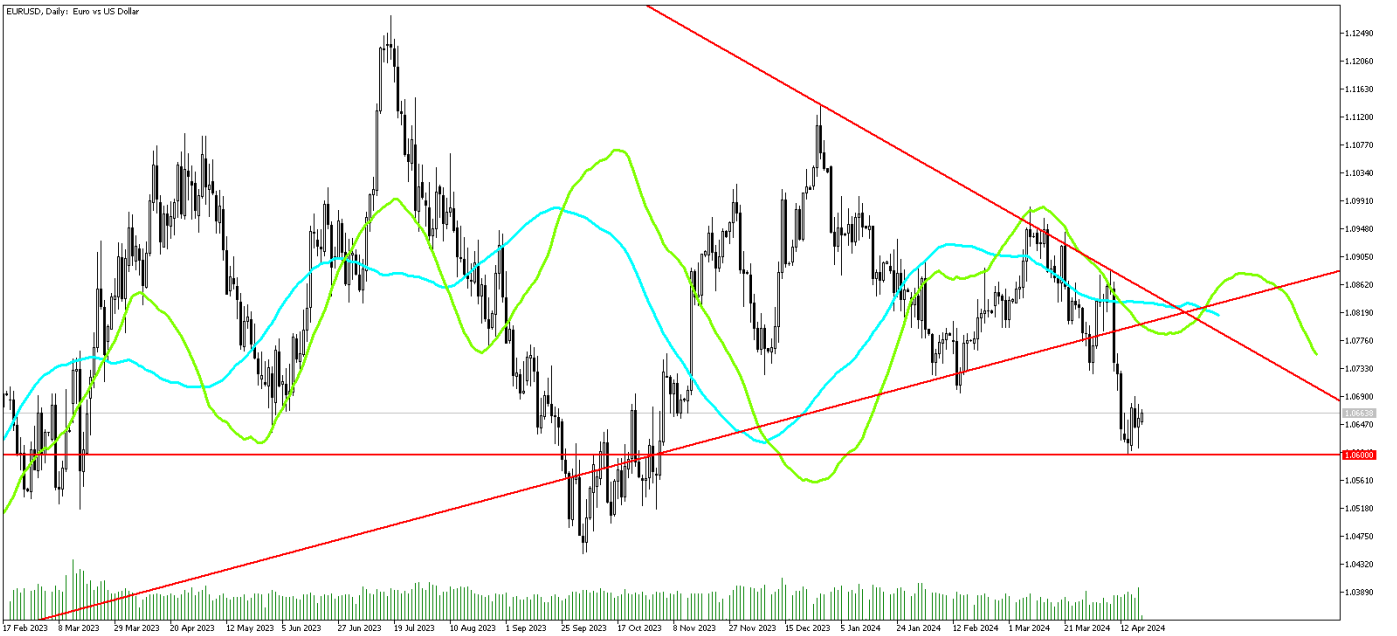
WTI Teknik Analiz: Ham petrol fiyatlarında yukarı yönlü tepki alımı halinde 82.50 direnç bölgesi olarak izlenebilir. Buna karşın geri çekilmelerin devamı durumunda 79.90 bölgesine doğru baskı artabilir.

Destekler: 79.90 / 78.40 / 77.40

Dirençler: 82.50 / 85.50 / 85.90

EURUSD 1,07 direncini aşamıyor

EUR/USD paritesi Fed'den faiz indirim beklentilerinin ötelenmesinin yanı sıra, ECB'nin faiz indirimine daha yakın bir duruş sergilemesi ile geçtiğimiz hafta 1,06 desteğini test etti. Parite son beş ayın en düşük seviyelerine geri çekildi. Parite son durumda ise 1,06-1,07 bandında sıkışma içerisinde seyir izliyor. 1,07 direncine doğru yükselişte güç kaybına uğruyor. Salı günü Almanya, İngiltere ve Euro Bölgesi'nden PMI verileri gelecek. ABD 1. çeyrek büyüme verisi Perşembe günü açıklanacak. Kişisel tüketim harcamaları PCE verisi Cuma günü açıklanacak. Büyümenin 3,4%'den 2,5%'e yavaşlaması bekleniyor. PCE'nin ise manşette 2,5%'den 2,6%'ya, çekirdekte ise 2,8%'den 2,7%'ye hafif değişim göstereceği tahmin ediliyor. Verilerin beklentilerden sapsması paritede oynaklık oluşturabilir.



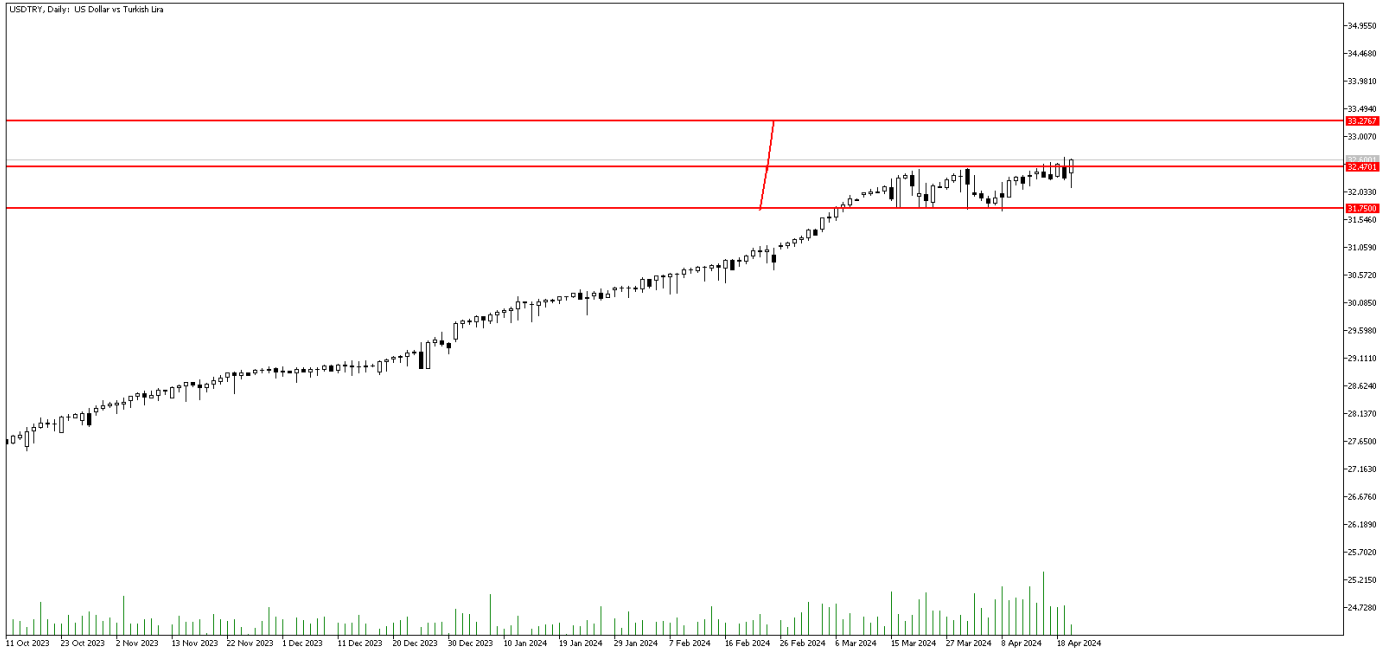
Teknik Analiz: EURUSD paritesi 1,066 seviyesinden işlemde geçiyor. Paritede oluşabilecek tepki alımlarında 1,0700 ve 1,0770 seviyeleri gün içi direnç bölgeleri olarak izlenebilir. Buna karşın satışlar yoğunlaştığı takdirde 1,0600 ve 1,0570 seviyeleri gün içi destek seviyeleri olarak izlenebilir.

Destekler: 1,0610 / 1,0600 / 1,0570

Dirençler: 1,0700 / 1,0770 / 1,0810

DolarTL ılımlı pozitif

DolarTL'de Türkiye Cumhuriyet Merkez Bankası Perşembe günü faiz kararını açıklayacak. Faizde değişiklik beklenmiyor. Sözlü yönlendirme kısmı önemli olacak. Enflasyonla mücadelede kararlılık mesajı veren MB'nin güncel okumasını, duruşunu öğreneceğiz. Başkan Karahan enflasyonu düşürmek için ne gerekiyorsa yapacağız sözü ile kararlılık mesajı vermişti. Olası bir beklentilerden sapan bir faiz artırımını olduğu takdirde DolarTL'de baskılanma oluşabilir. Şimdilik ana resimde yön yukarı olmaya devam ediyor.



Teknik Analiz: DolarTL'de teknik stratejimizi koruyoruz. Direnç bölgesi olarak belirttiğimiz 32,60 seviyesinden işlem den geçiyor. Ana yön yukarı olmakla birlikte yukarı yönlü hareketliliğin devamı halinde 33,70 bölgesine doğru alımlar hızlanabilir.

Destekler: 31,75 / 31,54 / 31,20

Dirençler: 33,00 / 33,20 / 33,70

EURTRY Teknik Seviyeler

Destekler: 34,30 / 34,00 / 33,60

Dirençler: 35,50 / 36,00 / 37,00

GÜNLÜK FOREX BÜLTENİ

22.04.2024

2024 yılı 1. Çeyrek itibariyle kar eden müşteri oranı %38, zarar eden müşteri oranı %62'dir.

Yasal Uyarı Notu: Burada yer alan yatırım bilgi, yorum ve tavsiyeleri yatırım danışmanlığı kapsamında değildir. Yatırım danışmanlığı hizmeti, yetkili kuruluşlar tarafından kişilerin risk ve getiri tercihleri dikkate alınarak kişiye özel sunulmaktadır. Burada yer alan yorum ve tavsiyeler ise genel niteliktedir. Bu tavsiyeler mali durumunuz ile risk ve getiri tercihlerinize uygun olmayabilir. Bu nedenle, sadece burada yer alan bilgilere dayanılarak yatırım kararı verilmesi beklentilerinize uygun sonuçlar doğurmayabilir.

Bu bilgiler ve görüşler önceden haber vermeksizin değiştirilebilir. İntegral Yatırım Menkul Değerler A.Ş. bilgilerin ve ifade edilen görüşlerin doğru, eksiksiz ve güncelleştirilmiş olduğuna dair (açıkça ifade edilmiş veya ima edilmiş) hiçbir beyan ve taahhütte bulunmaz. İçerik kesinlikle mali, hukuki, vergi veya diğer konularda bir tavsiye niteliği taşımadığı gibi, tamamen içeriğe dayalı olarak yatırım yapılmamalı veya karar alınmamalıdır. Herhangi bir yatırım konulu karar almadan önce bir uzmandan görüş alınmalıdır. Sorumluluğun Sınırlandırılması: İntegral Yatırım Menkul Değerler A.Ş. herhangi bir sınırlandırma olmaksızın, dolaylı, direkt veya bir fiilin sonucu olarak ortaya çıkan zararlar da dâhil olmak üzere her türlü kayıp ve hasarla ilgili sorumluluk kabul etmez.

Çekince: Bu rapor tarafımızca doğruluğu ve güvenilirliği kabul edilmiş kaynaklar kullanılarak hazırlanmış olup yatırımcılara kendi oluşturacakları yatırım kararlarında yardımcı olmayı hedeflemekte ve herhangi bir yatırım aracını alma veya satma yönünde yatırımcıların kararlarını etkilemeyi amaçlamamaktadır. Yatırımcıların verecekleri yatırım kararları ile bu raporda bulunan görüş, bilgi ve veriler arasında bir bağlantı kurulamayacağı gibi, söz konusu kararların neticesinde oluşabilecek yanlışlık veya zararlardan kurum çalışanları ile Ulukartal Holding A.Ş. ve İntegral Yatırım Menkul Değerler A.Ş.'nin herhangi bir sorumluluğu bulunmamaktadır.

Bu rapordaki her türlü iç ve dış piyasa tablo ve grafikler, bu konularda resmi hizmet veren yetkili üçüncü kişi kurumlardan elde edilmiş olup, İntegral Yatırım Menkul Değerler A.Ş. tarafından herhangi bir maddi menfaat beklentisi olmaksızın genel anlamda bilgilendirmek amacıyla hazırlanmıştır. Bu raporda bulunan bilgiler belli bir gelirin sağlanmasına yönelik olarak verilmemektedir.