

GÜNLÜK FOREX BÜLTENİ

22.01.2025

Bolu'da çıkan yangın sonucu hayatını kaybeden vatandaşlarımıza Allah'tan rahmet, yakınlarına sabırlar diliyoruz. Yaralarımıza ise acil şifalar dileriz.

Ekonomik Gelişmeler

Türkiye

Türkiye'de Bir günlük milli yas ilan edildi. Cumhurbaşkanı Erdoğan, Kartalkayadaki yangın nedeniyle yaşamını yitirenler için "22 Ocak 2025 Çarşamba günü yurdumuzda ve dış temsilciliklerimizde güneşin batışına kadar bayraklarımız yarıya çekilecektir" dedi.

ABD

ABD Başkanı Donald Trump, ekibinin Çin'e yüzde 10'luk bir gümrük vergisi tasarladığını söyledi. Trump, gümrük vergisinin 1 Şubat gibi erken bir tarihte yürürlüğe girebileceğini dile getirdi.

Avrupa

Avrupa Birliği (AB) Komisyonu Başkanı Ursula von der Leyen, Donald Trump döneminde ABD ile yakın işbirliğini sürdürmek istediklerini belirterek, "Aramızdaki ticaret hacmi 1,5 trilyon euroyu buluyor. AB ve ABD, mal ve hizmetlerde küresel ticaretin neredeyse yüzde 30'unu temsil ediyor" dedi. Von der Leyen, "Küresel ekonomideki bağları koparmak kimsenin faydasına değil" ifadesini kullandı.

Asya

Çin Devlet Başkanı Şi Cinping, Rus mevkidaşı Vladimir Putin ile görüşmesinde 2025'te dış koşullardaki belirsizliklere karşı iki ülkenin aralarındaki bağları güçlendirmesi, uluslararası platformlarda eşitliği ve adaleti savunması çağrısında bulundu.

Pariteler

	Kapanış	Değişim
EUR/USD	1.042	0.04%
GBP/USD	1.23391	0.09%
USD/JPY	155.516	-0.06%
USD/TRY	35.5932	0.09%
EUR/TRY	37.1162	0.13%

Endeksler

	Kapanış	Değişim
DAX	21245	0.49%
DJI	44242	0.89%
S&P	6085.5	0.49%
NASDAQ	21713.25	0.13%

Emtialar

	Kapanış	Değişim
XAU/USD	2742.53	1.28%
XAG/USD	30.783	0.86%
WTI	76.05	-0.38%
HG	4.335	0.38%

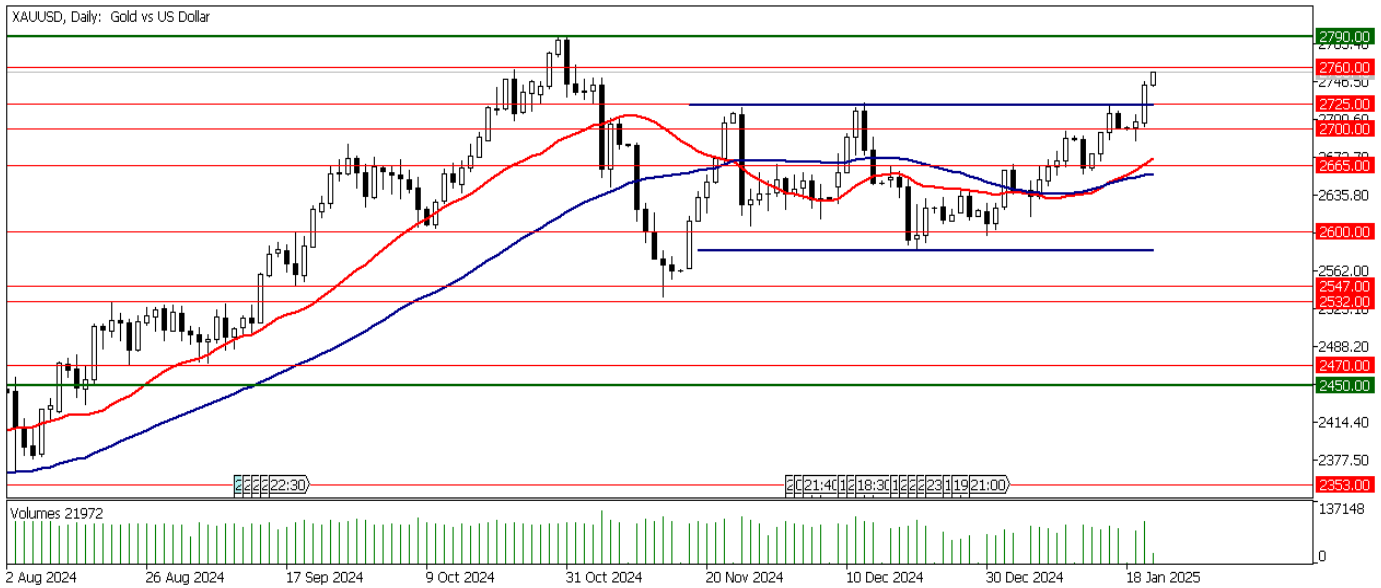
Günün Ajandası

Saat Veri

18:05 ECB Başkanı Christine Lagarde Konuşması

Ons altın kritik direnci aştı!

Ons altın ABD başkanlık seçim sonuçlarının belli olduğu 6 Kasım 2024 tarihinden bu yana aşamadığı 2725 dolar direncini aşmayı başardı. Direnç kırılımı sonrası güç kazanan ons altında yukarı yönlü eğilim devam ediyor. Dolar Endeksi (DXY) tarafında ise Trump'ın başkanlık görevine başladığı Pazartesi gününden bu yana aşağı yönlü bir eğilim izliyoruz. 108 seviyesinin üzerinde tutunmaya çalışan Dolar Endeksinde bu seviyenin aşağı yönde kırılması halinde geri çekilme hız kazanabilir. Dolar Endeksindeki geri çekilme ons altındaki yukarı yönlü eğilimi desteklemeye devam edebilir. Çin hükümeti son dönemde kritik maden kaynaklarının taranmasına yönelik çabalarını ve yatırımlarını artırıyor. Kasım 2024'te Hunan eyaletinin Pingciang ilçesine bağlı Vangu altın madeninde 1000 tonu aşan altın rezervi keşfedildiği bildirilmişti. Bu hafta ise Çin'in kuzeyi ve kuzeydoğusundaki 3 maden sahasında toplam 168 ton altın rezervi keşfedildiği bildirildi. Altı aylık bir aranın ardından Kasım ayında yeniden altın alımlarına başlayan Çin Merkez Bankası (PBoC), Aralık ayında da rezervlerine ikinci ay üst üste altın eklemiş ve bankanın altın rezervi Aralık ayı sonunda 73,29 milyon onsa ulaşmıştı. Çin tarafında altına olan ilgi 2025 yılında da devam edecek gibi görünüyor. Haftanın ikinci işlem gününde veri takvimi sakin olacak. ABD tarafında mortgage onayları ve ABD öncü göstergeler endeksi öne çıkarken, Avrupa tarafında ise Avrupa Merkez Bankası (ECB) Başkanı Christine Lagarde'ın konuşması takip edilecek.



Teknik Analiz: Ons altın 6 Kasım tarihinden bu yana aşamadığını 2725 dolar direncini aşmayı ve bu seviye üzerinde gün sonu kapanışı yapmayı başardı. Direnç kırılımının ardından yukarı yönde güç kazanan ons altında 2760 dolar seviyesi yakın direnç olarak karşımıza çıkıyor. 2760 dolar direncinin aşılması ve üzerinde kalıcılık sağlanması halinde ons altında 2790 dolar zirvesi tekrar test edilebilir. Olası bir düzeltme hareketinde ise daha önce direnç olarak takip ettiğimiz 2725 dolar seviyesi yakın destek olarak karşımıza çıkabilir.

Destekler: 2725 / 2700 / 2665

Dirençler: 2760 / 2790 / 2850

Petrol, küresel ticaret gerginliğine odaklanmış durumda

Petrol'de aşağı yönlü eğilim sürüyor. Trump'ın Çin'e yönelik açıkladığı gümrük vergisi tarifeleriyle ticaret savaşları konusunda endişelerin arttığını söylemek mümkün. Petrol piyasası yavaş yavaş ABD-Rusya gerginliğinden çok Küresel ticaret gerginliklerine odaklanmış durumda. Rystad Energy'ye göre Kanadalı tedarikçiler tarifelerden önce "mümkün olduğunca çok hacmi piyasadan çıkarmaya" çalışıyor. Trump'ın 1 Şubat'tan itibaren başlayabileceğini söylediği vergiler, Goldman Sachs Group Inc.'in geçen yıl uyardığı üzere, Amerikan tüketicileri için daha yüksek benzin maliyetlerine yol açacak. Öte yandan ING Groep NV'nin Singapur'daki emtia stratejisi başkanı Warren Patterson, "Petrol piyasasının dikkati yavaş yavaş Rusya yaptırım risklerinden ticaret gerginliklerinin tırmanması gibi gerçek bir riske doğru kayıyor" dedi.



Brent Teknik Analiz: Brent Petrol'de satış baskısı devam ediyor. Bu hareketliliğin sürmesi halinde 78.30 seviyesi destek konumunda takip edilmeye devam edilecek. Öte yandan alımların tekrar hız kazanması durumunda 79.50 seviyesinin aşılması gerekebilir. Bu seviyenin yukarı yönlü kırılması durumunda 82.45 seviyesinin tekrar test edilmesini bekleyebiliriz.

Destekler: 78.30 / 77.50 / 75.00

Dirençler: 79.50 / 81.10 / 82.45

WTI Teknik Analiz: Ham Petrol'de geri çekilme sürüyor. 22 günlük hareketli ortalamasında bulunduğu 75.00 seviyesi destek bölgesi olarak takip edilmeye devam edilebilir. Bu seviyenin kırılması halinde satışların derinleştiğini izleyebiliriz. Buna karşın alımların tekrar güç kazanması durumunda 76.30 seviyesi direnç olarak takip edilebilir.

Destekler: 75.00 / 74.25 / 72.85

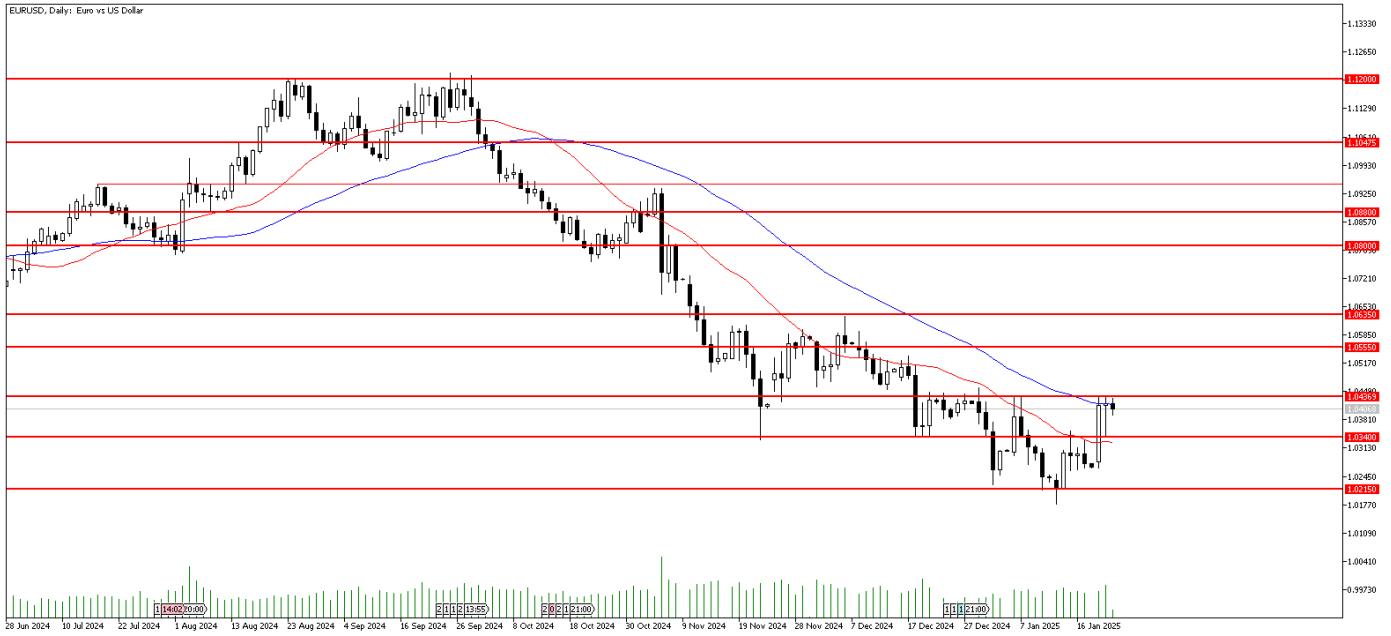
Dirençler: 76.30 / 77.90 / 78.70

GÜNLÜK FOREX BÜLTENİ

22.01.2025

EURUSD paritesi 1.0437 direncini aşmakta zorlanıyor!

EURUSD paritesinde dolar endeksindeki geri çekilmeyle birlikte yukarı yönlü hareketlilik hız kazanmıştı ancak kritik direnç bölgesinin aşılamamasıyla yatay eğilim sürüyor. Piyasalar artık 29 Ocak'ta yapılacak Fed toplantısına odaklanmış durumda. Buradan çıkacak faiz kararı dolar endeksindeki görünümü ve paritenin gidişatını belirleyici unsur olabilir. Öte yandan Avrupa Birliği (AB) Komisyonu Başkanı Ursula von der Leyen, Donald Trump döneminde ABD ile yakın işbirliğini sürdürmek istediklerini belirterek, "Aramızdaki ticaret hacmi 1,5 trilyon euroyu buluyor. AB ve ABD, mal ve hizmetlerde küresel ticaretin neredeyse yüzde 30'unu temsil ediyor" dedi. Von der Leyen, "Küresel ekonomideki bağları koparmak kimsenin faydasına değil" ifadesini kullandı. Özetle Trump yönetiminin Avrupa ile ilişkileri yakından takip edilecek ancak bu dönemde özellikle Fed'in faiz patikasının parite üzerinde en etkili unsur olacağını söylemek mümkün.



EURUSD Teknik Analiz: EURUSD paritesinde yukarı yönlü hareketlilik güç kazandı ancak 1.0437 direncinin aşılamamasıyla yatay eğilim içerisinde fiyatlamaya devam ediyor. Alımların hız kazanabilmesi için bu seviyenin aşılması gerekiyor. Buna karşın kar realizasyonları görülmesi halinde 1.0340 seviyesine doğru geri çekilmeler görülebilir.

Destekler: 1.0340 / 1.0215 / 1.0200

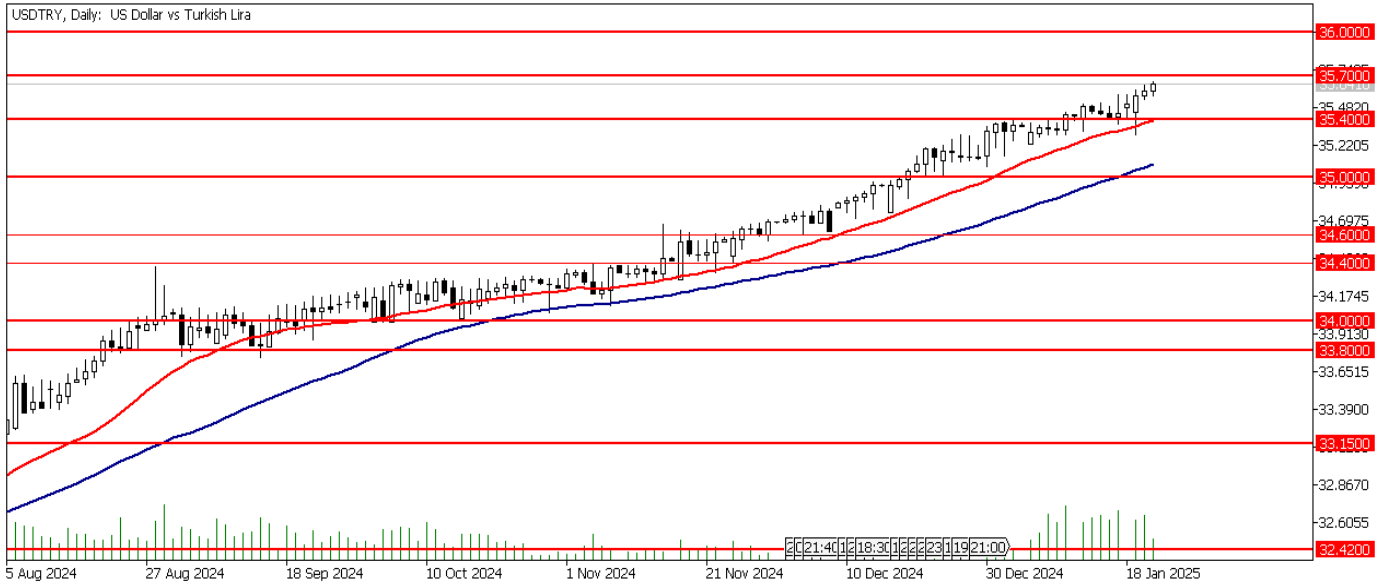
Dirençler: 1.0417 / 1.0437 / 1.0555

GÜNLÜK FOREX BÜLTENİ

22.01.2025

DolarTL'de yukarı yönlü eğilim sürüyor!

DolarTL paritesinde yükseliş eğilimi devam ediyor. Haftanın ilk iki işlem gününde rekor tazeleyen paritede bugüne de yükselişle başladı ve 35.65 seviyesini görerek bir kez daha rekor tazeledi. Dolar Endeksi (DXY) tarafında ise Donald Trump'ın ikinci başkanlık görevine resmen başladığı Pazartesi gününden bu yana aşağı yönlü bir eğilim izliyoruz. 108 seviyesinin üzerinde tutunmaya çalışan Dolar Endeksinde bu seviyenin aşağı yönde kırılması halinde geri çekilme hız kazanabilir. Dolar Endeksi tarafındaki geri çekilmenin DolarTL paritesi üzerinde negatif bir baskı yaratmadığını izliyoruz. Parite küreselden ayrılmaya devam ediyor. Bugün yurt içinde öne çıkan bir veri bulunmuyor. Yarın TCMB'nin yılın ilk PPK toplantısından çıkacak faiz oranı kararı piyasalarda önemle takip edilecek.



DolarTL Teknik Analiz: DolarTL paritesi 35.65 seviyesini görerek bir kez daha rekor tazeledi. Paritedeki yükseliş eğiliminin korunması halinde kademeli olarak 36.00 seviyesine doğru yükseliş devam edebilir. Olası geri çekilmelerde ise 22 günlük hareketli ortalama desteğinin bulunduğu 35.40 seviyesinden tepki alımları gelebilir.

Destekler: 35.50 / 35.40 / 35.09

Dirençler: 35.70 / 36.00 / 36.25

EURTRY Teknik Seviyeler

Destekler: 36.90 / 36.55 / 36.10

Dirençler: 37.15 / 37.35 / 37.55

GÜNLÜK FOREX BÜLTENİ

22.01.2025

2024 yılı 4. Çeyrek dönemi itibariyle kâr eden müşteri oranı %30, zarar eden müşteri oranı %70'tir.

Yasal Uyarı Notu: Burada yer alan yatırım bilgi, yorum ve tavsiyeleri yatırım danışmanlığı kapsamında değildir. Yatırım danışmanlığı hizmeti, yetkili kuruluşlar tarafından kişilerin risk ve getiri tercihleri dikkate alınarak kişiye özel sunulmaktadır. Burada yer alan yorum ve tavsiyeler ise genel niteliktedir. Bu tavsiyeler mali durumunuz ile risk ve getiri tercihlerinize uygun olmayabilir. Bu nedenle, sadece burada yer alan bilgilere dayanılarak yatırım kararı verilmesi beklentilerinize uygun sonuçlar doğurmayabilir.

Bu bilgiler ve görüşler önceden haber vermeksizin değiştirilebilir. İntegral Yatırım Menkul Değerler A.Ş. bilgilerin ve ifade edilen görüşlerin doğru, eksiksiz ve güncelleştirilmiş olduğuna dair (açıkça ifade edilmiş veya ima edilmiş) hiçbir beyan ve taahhütte bulunmaz. İçerik kesinlikle mali, hukuki, vergi veya diğer konularda bir tavsiye niteliği taşımadığı gibi, tamamen içeriğe dayalı olarak yatırım yapılmamalı veya karar alınmamalıdır. Herhangi bir yatırım konulu karar almadan önce bir uzmandan görüş alınmalıdır. Sorumluluğun Sınırlandırılması: İntegral Yatırım Menkul Değerler A.Ş. herhangi bir sınırlandırma olmaksızın, dolaylı, direkt veya bir fiilin sonucu olarak ortaya çıkan zararlar da dâhil olmak üzere her türlü kayıp ve hasarla ilgili sorumluluk kabul etmez.

Çekince: Bu rapor tarafımızca doğruluğu ve güvenilirliği kabul edilmiş kaynaklar kullanılarak hazırlanmış olup yatırımcılara kendi oluşturacakları yatırım kararlarında yardımcı olmayı hedeflemekte ve herhangi bir yatırım aracını alma veya satma yönünde yatırımcıların kararlarını etkilemeyi amaçlamamaktadır. Yatırımcıların verecekleri yatırım kararları ile bu raporda bulunan görüş, bilgi ve veriler arasında bir bağlantı kurulamayacağı gibi, söz konusu kararların neticesinde oluşabilecek yanlışlık veya zararlardan kurum çalışanları ile Ulukartal Holding A.Ş. ve İntegral Yatırım Menkul Değerler A.Ş.'nin herhangi bir sorumluluğu bulunmamaktadır.

Bu rapordaki her türlü iç ve dış piyasa tablo ve grafikler, bu konularda resmi hizmet veren yetkili üçüncü kişi kurumlardan elde edilmiş olup, İntegral Yatırım Menkul Değerler A.Ş. tarafından herhangi bir maddi menfaat beklentisi olmaksızın genel anlamda bilgilendirmek amacıyla hazırlanmıştır. Bu raporda bulunan bilgiler belli bir gelirin sağlanmasına yönelik olarak verilmemektedir.