

Ekonomik Gelişmeler**Türkiye**

Türkiye Cumhurbaşkanı Erdoğan, asgari ücretli, emekli ve memur maaşlarına yapılacak 2025 yılı zamlarına yönelik açıklamalarda bulundu. Erdoğan, "Biz ne emeklimizi ne memurumuzu ne asgari ücretlimizi, toplumun hiçbir kesimini enflasyona ezdirmeyeceğiz. Enflasyonun üzerinde, çalışanlarımıza alım gücünü koruyacak çerçevede muamele edeceğiz" dedi. Erdoğan, enflasyona yönelik de "Enflasyon kalıcı bir düşüş trendine girdi, inşallah bu şekilde de yoluna devam edecek" dedi.

Hazine ve Maliye Bakanlığı 5,5 yıl vadeli sukuk ihracında tutarın 2,5 milyar dolar olduğunu, ihraca 2,5 kat talep geldiğini bildirdi. Açıklamada 19 Kasım 2024 tarihinde uluslararası sermaye piyasalarında sukuk ihraç edildiğini, 5,5 yıl vadeli ihracın tutarının 2,5 milyar dolar olduğunu belirtti. Sukukta kira oranı yüzde 6,50, getiri oranı ise yüzde 6,55 olarak gerçekleşti. İhraç tutarının 26 Kasım 2024 tarihinde Hazine'nin hesaplarına gireceği belirtildi.

ABD

Kaliforniya merkezli çip üreticisi Nvidia'nın 3. çeyrekte net kârı 19,3 milyar dolara yükseldi. Bu dönemde şirketin gelirleri neredeyse iki katına çıkarak beklentileri aşarken 4. çeyrek satış geliri tahminleri beklentileri karşılamadı.

Avrupa

Avrupa Merkez Bankası (AMB) Başkan Yardımcısı Luis de Guindos AMB'nin faiz indirimleri konusunda aceleci davranmaması gerektiğini söyledi. Avrupa Merkez Bankası (AMB) Başkan Yardımcısı Luis de Guindos'a göre, Avrupa Merkez Bankası'nın faizleri düşürürken yetkililer, artan ticaret gerginlikleri ve küresel çatışmalar gibi belirsizlikler nedeniyle süreci aceleye getirmemeli. Guindos, Bloomberg TV'ye "Benim izlenimim, önümüzdeki aylarda ve çeyreklerde para politikası duruşumuzdaki kısıtlamaları azaltmaya devam

Pariteler

	Kapanış	Değişim
EUR/USD	1.0539	-0.51%
GBP/USD	1.26459	-0.25%
USD/JPY	155.473	0.51%
USD/TRY	34.4564	-0.04%
EUR/TRY	36.3322	-0.59%

Endeksler

	Kapanış	Değişim
DAX	19148	0.16%
DJI	43522	0.29%
S&P	5938.75	0%
NASDAQ	20751.25	-0.07%

Emtialar

	Kapanış	Değişim
XAU/USD	2648.92	0.57%
XAG/USD	30.839	-1.37%
WTI	69.07	-0.42%
HG	4.148	-0.42%

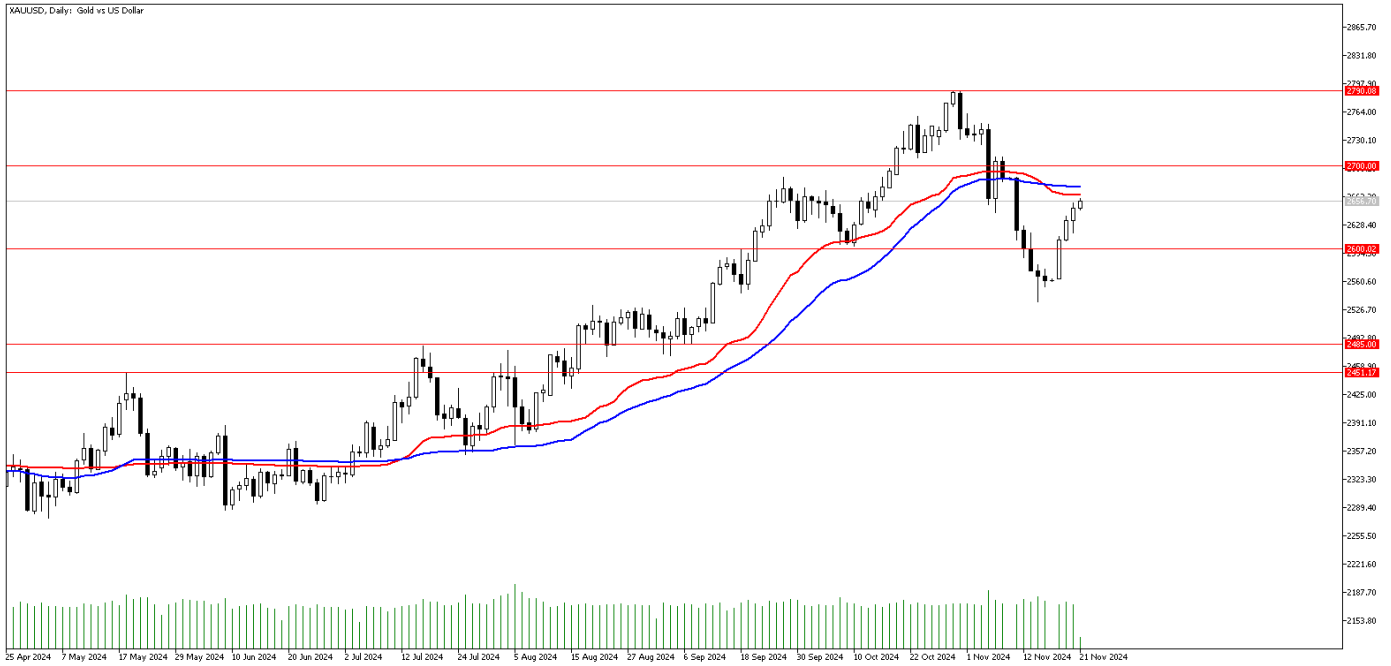
Günün Ajandası

Saat	Veri
10:00	Türkiye Tüketici Güven Endeksi (Kasım)
14:00	TCMB Faiz Kararı
16:30	ABD Devam Eden İşsizlik Başvuruları
16:30	ABD İlk İşsizlik Başvuruları
18:00	ABD Mevcut Ev Satışları (Aylık) (Ekim)
18:00	ABD Öncü Endeks (Aylık) (Ekim)
18:00	Euro Bölgesi Tüketici Güveni (Kasım)
20:25	Fed Üyesi Goolsbee'nin Konuşması

edeğimiz yönünde. Ancak yine de son derece ihtiyatlı olmalıyız" ifadelerini kullandı.

Ons altın artan jeopolitik risklerle yükselişe geçti!

Salı günü Ukrayna'nın Amerikan menşeli ATACMS sistemiyle Rusya'ya saldırdığı haberi, ardından Rusya'nın nükleer doktrininde yaptığı değişiklikle küresel piyasalarda gözler jeopolitik risklere çevrilmişti. Salı gününün ardından dün de Ukrayna'nın Rusya'ya yaptığı İngiltere menşeli uzun menzilli füze saldırısı piyasalardaki fiyatlamaları şekillendirdi. Ons altın açısından artan jeopolitik risklerin de etkisi ile tepki yükselişinin güç kazandığı bir hafta geçiyoruz. Rusya ile Ukrayna arasındaki gerilimin daha da tırmanması ons altındaki yükselişi desteklemeye devam edebilir. Fed üyesi Michelle Bowman, enflasyonun ekonomiye ilişkin endişelerinde hala baskın olduğunu belirterek, Fed'in faiz oranlarını daha da düşürmesi konusunda temkinli bir yaklaşım sergilenmesi gerektiğini savundu. Bowman, enflasyon Fed'in %2'lik hedefinin üzerinde seyretmeye devam ederken Fed faiz oranlarını düşürmesinden duyduğu rahatsızlığı dile getirerek, daha fazla faiz indirimine için temkinli bir yaklaşım çağrısında bulundu. Bugün veri bakımından TSİ 16:30'da açıklanacak olan ABD haftalık işsizlik başvurularına ek olarak, TSİ 18:00'de açıklanacak olan Euro Bölgesi tüketici güveni verisi önemli olacak. Ayrıca, TSİ 20:25'te Fed üyesi Goolsbee'nin konuşmasını takip edeceğiz.



Teknik Analiz: Ons altında 2643 dolar direncinin aşılmasının ardından tepki yükselişi güç kazandı 50 günlük hareketli ortalamasının bulunduğu 2660 dolar seviyesi test edildi. 50 günlük hareketli ortalamasının aşılması ve bu seviye üzerinde gün sonu kapanışları gelmesi halinde ons altında 2750 dolar seviyesine kadar yükseliş devam edebilir. Olası geri çekilmelerde 2643 dolar desteğinin kırılması halinde ise 2600 dolar seviyesinden tepki alımları gelebilir.

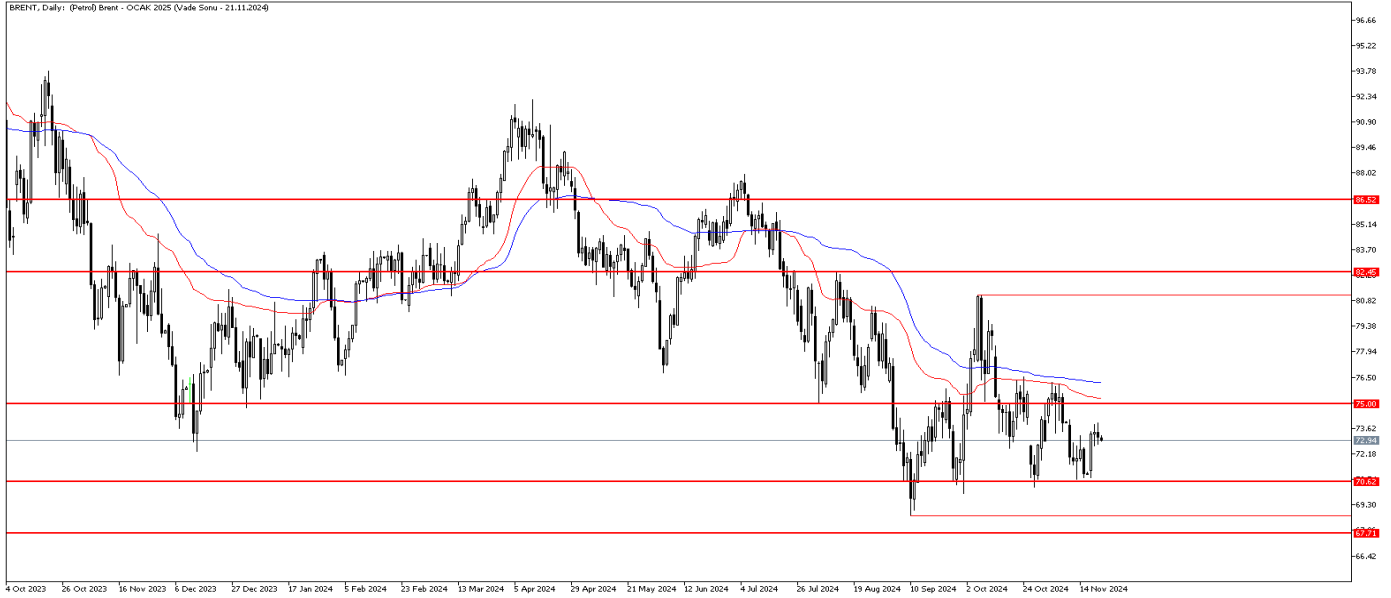
Destekler: 2643 / 2600 / 2585

Dirençler: 2675 / 2710 / 2750

Petrol'de jeopolitik gerginlik fiyatlanıyor!

Petrol fiyatları, Ukrayna'nın hamlesi ile tekrar yükseliş hareketi gerçekleştirdi ancak kalıcı bir seyir oluşturmadı. İngiliz basınına göre, Ukrayna, İngiltere'nin temin ettiği uzun menzilli "Storm Shadow" (Fırtına Gölgesi) adlı seyir füzelerini ilk kez Rusya topraklarında kullandı. Ülke basınında yer alan haberlere göre, Rusya'nın Kursk bölgesine bağlı Marino köyü sakinleri, İngiliz-Fransız yapımı Storm Shadow füzesine ait parçalar buldu. İngiltere ve Rusya'dan söz konusu füzelerin bölgede kullanılıp kullanılmadığına ilişkin henüz resmi açıklama yapılmadı. "Storm Shadow" füzelerinin, 250 kilometrenin üzerinde menzile sahip olduğu biliniyor. Öte yandan dün açıklanan ABD ham petrol stok verileri beklentilere yakın açıklanarak 545 bin varil artış gösterdi. Vikas Dwivedi'nin de aralarında bulunduğu Macquarie Group analistleri yayımladıkları bir notta, "Jeopolitik risklerin azalması ve düşüş eğilimindeki temel faktörlerin büyük ağırlık kazanmasıyla petrol fiyatlarının gelecek yıl yeni dip seviyeleri test etmesini bekliyoruz" ifadelerini kullandı.

BRENT Günlük Grafik



Brent Teknik Analiz: Brent Petrol'de yatay hareketlik sürüyor. Alımlar belli aralıklarla kendisini hissettirse bile kalıcı bir yukarı yönlü hareketlilik oluşmuyor. Pozitif seyrin hakim olması için 75.00 seviyesinin aşılması ve üzerinde kapanışlar gelmesi gerekebilir. Öte yandan satış baskısının tekrar hissedilmesi durumunda 70.60 seviyesi destek olarak takip edilebilir.

Destekler: 72.50 / 71.50 / 70.60

Dirençler: 74.00 / 74.50 / 75.00

WTI Teknik Analiz: Ham petrol yatay eğilim devam ediyor. Kritik 69.20 seviyesinde fiyatlamasını sürdüren ham petrol'de bu seviye üzerinde kalıcılık sağlanırsa 71.65 seviyesine doğru alımların hız kazandığını görebiliriz. Öte yandan bu seviyenin aşılamadığı durumlarda 66.85 seviyesine doğru geri çekilmelerin görülmesi mümkün olabilir.

Destekler: 68.20 / 66.85 / 65.25

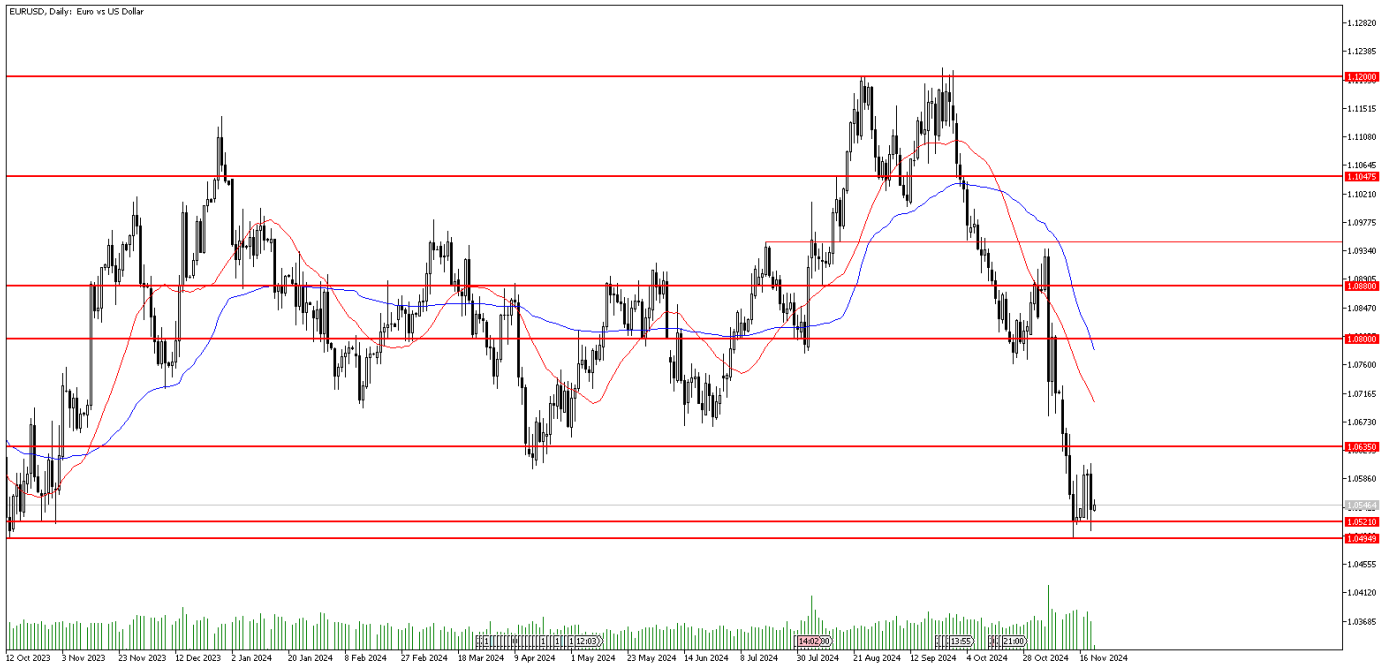
Dirençler: 69.85 / 71.65 / 72.40

GÜNLÜK FOREX BÜLTENİ

21.11.2024

EURUSD paritesinde belirsizlik sürüyor!

Dolar endeksi 107 direncinin etrafında yatay ancak güçlü görünümünü sürdürüyor. Dolar endeksinin güçlü kalmaya devam etmesi EURUSD paritesini baskılıyor. Rusya-Ukrayna anlaşmazlığı giderek kızışıyor ve bu durum, ticaret tarifeleri beklentileriyle birlikte Euroya yönelik beklentileri daha da zedeliyor. Savaşın yükseldiği dönemde Euro Bölgesinin uyguladığı ek tarifelerle Avrupa'ya da zarar geldiğini izlemiştik. Bu kış bu anlamda sert geçebilir mi sorusu tekrar gündeme gelmiş oldu. Dolar endeksinin güçlendiği bir ortamda EURUSD paritesindeki baskının devam etmesi beklenebilir. Bugün Euro Bölgesi tüketici güveni ve ABD öncü gösterge verileri ön planda olacak ancak EURUSD paritesindeki hareket alanını değiştirecek bir veri olmayabilir.



EURUSD Teknik Analiz: EURUSD paritesi 1.05 - 1.06 arasındaki yatay eğilimine devam ediyor. Paritedeki teknik görünüm zayıf ancak düşüşlerin daha sınırlı kalması beklenebilir. 1.06 üzerindeki seyirlerde 1.0720 direncine doğru yükseliş sürebilir. Buna karşın 1.05 seviyesi altında satışların 1.04 seviyesine doğru sürmesi beklenebilir.

Destekler: 1.0521 / 1.0513 / 1.0400

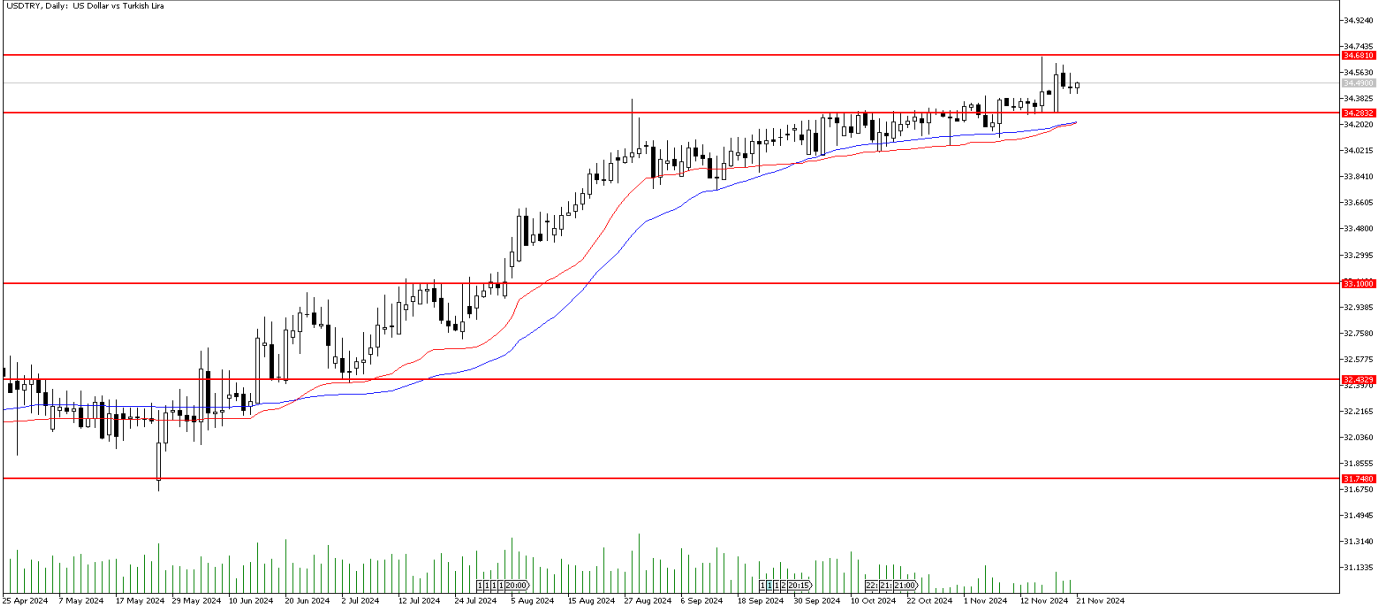
Dirençler: 1.0635 / 1.0680 / 1.0720

GÜNLÜK FOREX BÜLTENİ

21.11.2024

DolarTL PPK kararını bekliyor!

DolarTL paritesinde yatay eğilim devam ediyor. Dolar endeksindeki güçlenme, USDTRY paritesini desteklerken, bugün gelecek olan Merkez Bankası faiz kararı da büyük önem arz ediyor. Piyasanın beklentisi faizlerin sabit bırakılmasına yönelik olsa da, karar metninde kullanılan ifadelerde değişiklik olması durumunda aralık ayı toplantısı için faiz indirim beklentilerinin kuvvet kazanabileceğini söyleyebiliriz. Ancak para politikasında sıkı duruşun korunacağına dair mesajların verilmeye devam edilmesi ve 2025'e kadar bir faiz indirimi olmayacağına yönelik beklentilerin artması durumunda, paritede aşağı yönlü bir baskı görmemiz mümkün olabilir.



DolarTL Teknik Analiz: Dolar TL paritesinde 34.60 seviyesinin üzerini birkaç kez test edildi ancak bu seviye üzerinde kalıcılık göremedik. Parite 34.40 seviyesinin üzerinde tutunmaya devam ediyor. Paritede 34.60 seviyesinin üzerinde gün sonu kapanışlar gelmesi halinde 35.00 seviyesinin üzerine doğru kademeli bir yükseliş izleyebiliriz. Olası geri çekilmelerde ise 34.40 seviyesinden tepki alımları gelebilir.

Destekler: 34.40 / 34.30 / 34.22

Dirençler: 34.67 / 34.80 / 35.00

EURTRY Teknik Seviyeler

Destekler: 36.45 / 36.10 / 35.90

Dirençler: 36.85 / 36.90 / 37.25

GÜNLÜK FOREX BÜLTENİ

21.11.2024

2024 yılı 3. Çeyrek itibariyle kar eden müşteri oranı %30, zarar eden müşteri oranı %70'dir.

Yasal Uyarı Notu: Burada yer alan yatırım bilgi, yorum ve tavsiyeleri yatırım danışmanlığı kapsamında değildir. Yatırım danışmanlığı hizmeti, yetkili kuruluşlar tarafından kişilerin risk ve getiri tercihleri dikkate alınarak kişiye özel sunulmaktadır. Burada yer alan yorum ve tavsiyeler ise genel niteliktedir. Bu tavsiyeler mali durumunuz ile risk ve getiri tercihlerinize uygun olmayabilir. Bu nedenle, sadece burada yer alan bilgilere dayanılarak yatırım kararı verilmesi beklentilerinize uygun sonuçlar doğurmayabilir.

Bu bilgiler ve görüşler önceden haber vermeksizin değiştirilebilir. İntegral Yatırım Menkul Değerler A.Ş. bilgilerin ve ifade edilen görüşlerin doğru, eksiksiz ve güncelleştirilmiş olduğuna dair (açıkça ifade edilmiş veya ima edilmiş) hiçbir beyan ve taahhütte bulunmaz. İçerik kesinlikle mali, hukuki, vergi veya diğer konularda bir tavsiye niteliği taşımadığı gibi, tamamen içeriğe dayalı olarak yatırım yapılmamalı veya karar alınmamalıdır. Herhangi bir yatırım konulu karar almadan önce bir uzmandan görüş alınmalıdır. Sorumluluğun Sınırlandırılması: İntegral Yatırım Menkul Değerler A.Ş. herhangi bir sınırlandırma olmaksızın, dolaylı, direkt veya bir fiilin sonucu olarak ortaya çıkan zararlar da dâhil olmak üzere her türlü kayıp ve hasarla ilgili sorumluluk kabul etmez.

Çekince: Bu rapor tarafımızca doğruluğu ve güvenilirliği kabul edilmiş kaynaklar kullanılarak hazırlanmış olup yatırımcılara kendi oluşturacakları yatırım kararlarında yardımcı olmayı hedeflemekte ve herhangi bir yatırım aracını alma veya satma yönünde yatırımcıların kararlarını etkilemeyi amaçlamamaktadır. Yatırımcıların verecekleri yatırım kararları ile bu raporda bulunan görüş, bilgi ve veriler arasında bir bağlantı kurulamayacağı gibi, söz konusu kararların neticesinde oluşabilecek yanlışlık veya zararlardan kurum çalışanları ile Ulukartal Holding A.Ş. ve İntegral Yatırım Menkul Değerler A.Ş.'nin herhangi bir sorumluluğu bulunmamaktadır.

Bu rapordaki her türlü iç ve dış piyasa tablo ve grafikler, bu konularda resmi hizmet veren yetkili üçüncü kişi kurumlardan elde edilmiş olup, İntegral Yatırım Menkul Değerler A.Ş. tarafından herhangi bir maddi menfaat beklentisi olmaksızın genel anlamda bilgilendirmek amacıyla hazırlanmıştır. Bu raporda bulunan bilgiler belli bir gelirin sağlanmasına yönelik olarak verilmemektedir.