

Ekonomik Gelişmeler

Türkiye

HSBC, Türkiye'ye ilişkin olarak kaleme aldığı raporunda, Türkiye'ye ilişkin yatırımcı duyarlılığında önemli iyileşme olduğunu, riskler sürse de yatırımcıların yapıcı görünümde olduğunu ve son politika düzenlemelerinin meyve vermesini beklediğini belirtti.

Hazine ve Maliye Bakanı Mehmet Şimşek, bütün firmalar için asgari bir kurumlar vergisi hususunu çalıştıklarını söyledi.

Bank of America Securities, yıl sonunda dolar/TL'nin 38 seviyesinde olmasını bekliyor. Türkiye'de para politikasının sıkılaşmasıyla hem yerli hem de yabancı yatırımcıların daha iyimser hale geldiklerini belirtirken, reel sektörün ekonomide kayda değer bir yavaşlama gördüğünü, bankaların ise dolardan dönüşün başladığını gördüğünü belirtti.

Merkezi yönetim brüt borç stoku, nisan ayı itibarıyla 7 trilyon 492,6 milyar lira olarak belirlendi.

ABD

Fed'in denetimden sorumlu başkan yardımcısı Michael Barr, 2024 yılının ilk aylarına ilişkin ABD enflasyon verilerinin "hayal kırıklığı yarattığını" ve merkez bankasının para politikasını gevşetmek için ihtiyaç duyduğu kanıtlardan yoksun olduğunu söyledi.

Fed başkan yardımcısı Philip Jefferson, enflasyonun faiz oranlarının düşürülmesini gerektirecek kadar hızlı soğumadığını vurguladı.

Fed yetkilisi Loretta Master, para politikasının kısıtlayıcı olduğunu ancak yetkililerin faiz oranlarını indirmeden önce enflasyonun gidişatı hakkında daha fazla kanıt beklemeleri gerektiğini söyledi.

Pariteler

Pariteler	Kapanış	Değişim
EUR/USD	1.08563	-0.11%
GBP/USD	1.27056	0.05%
USD/JPY	156.225	0.39%
USD/TRY	32.1645	0.38%
EUR/TRY	34.9797	0.4%

Endeksler

Endeksler	Kapanış	Değişim
DAX	18824	0.1%
DJI	39942	-0.48%
S&P	5331.5	0.07%
NASDAQ	18745	0.59%

Emtialar

Emtialar	Kapanış	Değişim
XAU/USD	2425.93	0.49%
XAG/USD	31.818	1.02%
WTI	79.19	-0.42%
HG	5.1055	0.48%

Günün Ajandası

Saat

Veri

11:00	ABD Hazine Bakanı Janet Yellen'in Konuşması
11:00	AMB Başkanı Lagarde'ın Konuşması
16:00	FOMC Üyesi Barkin'in Konuşması
16:05	FOMC Üyesi Williams'ın Konuşması
16:10	FOMC Üyesi Bostic'in Konuşması
18:45	Fed Başkan Yardımcısı Barr'ın Konuşması
20:00	BOE Başkanı Andrew Bailey Konuşması

***Hazine, 4 yıl vadeli 6 ayda bir kupon ödemeli tahvil ihalesi gerçekleştirecek**

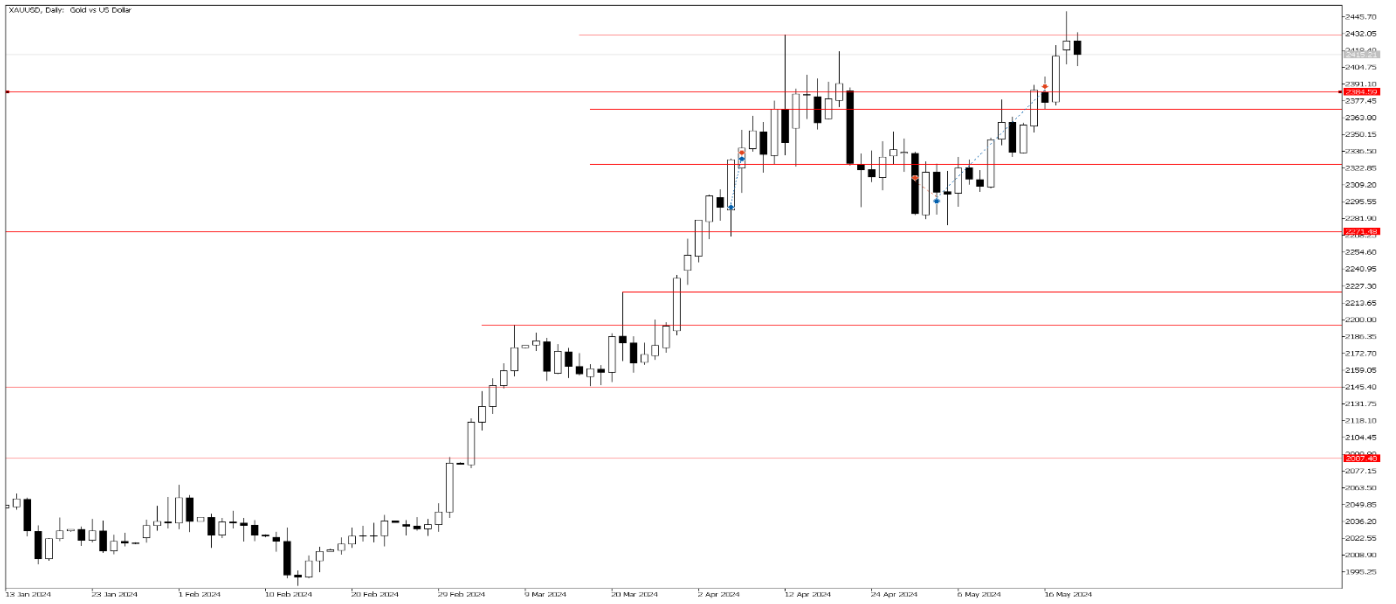
***Hazine, 7 yıl vadeli değişken faizli 6 ayda bir kupon ödemeli tahvil ihalesi gerçekleştirecek**

GÜNLÜK FOREX BÜLTENİ

21.05.2024

Ons altında coşkuya ara

Altın fiyatları, ABD'nin faiz indirimi beklentileri, Çin'in jeopolitik gerilimlere yönelik teşvik tedbirlerinin talebi artırması ve gümüşün de 11 yıldan fazla bir sürenin zirvesine yükselmesini sağlayan faktörlerin etkisiyle dün tüm zamanların en yüksek seviyesine yükseldi. Altın, Çin merkez bankasındaki artan varlıklarla da desteklendi. Tüm bunlarla birlikte gelinen noktada altın fiyatları en yüksek 2450 seviyesini görmesinin ardından bu sabah 2415 seviyesinde fiyatlanıyor. Bu hafta majör bir veri bulunmuyor. Buna karşın geçen hafta beklentilerin altında gelen enflasyon verisinin ardından bir çok Fed yetkililerinin açıklamaları takip edilecek. Bu açıklamalar Fed'in faiz patikasının nereye evrileceğine yönelik algılamalarda önemli olabilir. Bu sabah dolar endeksi 104 seviyesinde hareket etmeye devam ediyor. Ons altında hafif bir gerileme olmasına karşın genel olumlu hava korunuyor.



Teknik Analiz: Ons altında izlediğimiz sert yükseliş ve geri çekilme sonrasında bir yerde stabil hareketlere ihtiyaç var. Yukarı ve aşağıda gerçekleşen volatil hareketler sonrası fiyat hareketlerinin bir yerde oturması ve stabilleşmesi önemlidir. Daha güçlü destek ve direnç yaratır. Ons altın için dalga boyunun yüksek olduğu bir ortamdayız. Dolayısıyla agresif hareketlerin devam ettiğini izliyoruz. 2430 seviyesi güçlü direnç konumunu sürdürüyor. Ons altın henüz bu seviyenin üzerine yerleşmiş değil. Dolayısıyla 2430 seviyesi üzeridne kalması ve yerleşmesi yükseliş hızının artmasını destekleyebilir. Olası geri çekilmelerde 2395 seviyesi ilk destek olarak izlenebilir.

Destekler: 2395 / 2385 / 2370

Dirençler: 2430 / 2450 / 2500

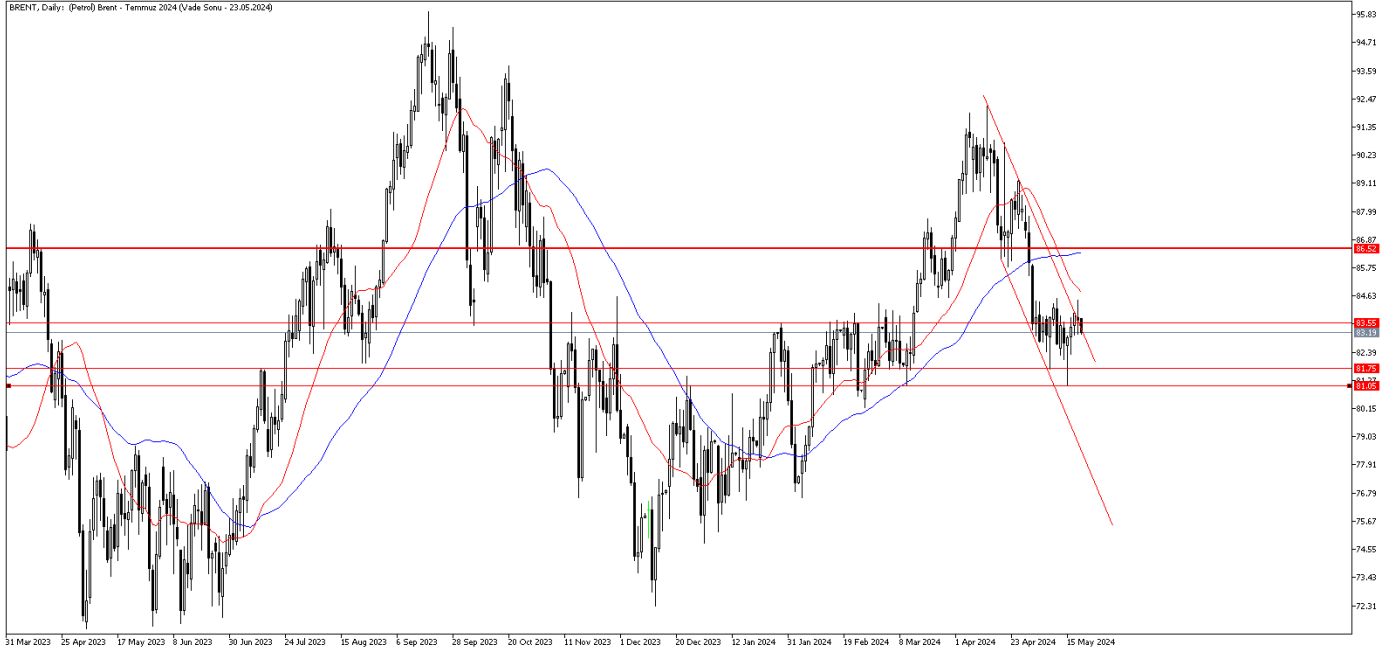
GÜNLÜK FOREX BÜLTENİ

21.05.2024

Petrol'de gözler OPEC+ toplantısında

Petrol fiyatlarında son düşüşün ardından sakin seyir devam ediyor. Petrol fiyatları açısından Perşembe günü gelecek olan ABD PMI verileri önem arz ediyor. Öte yandan piyasada gözler OPEC+ toplantısında olacak. Arz konusunun görüşüleceği toplantıda beklenti, arz kesintilerinin devam etmesi. Olası bir gevşeme durumunda petrol fiyatlarında aşağı yönlü bir baskı görebiliriz. Jeopolitik tarafta ise belirsizlikler fiyatları baskılamayı sürdürüyor.

BRENT Günlük Grafik



BRENT Teknik Analiz: Brent petrol alçalan trendin üst bandında fiyatlamaya devam ediyor. 83.10 seviyesinin üstündeki kapanışlarda yukarı yönlü hareketlilik hız kazanabilir. 83.50 ve 84.70 bölgeleri direnç seviyesi olarak takip edilebilir. Buna karşın satış baskısı gelmesi durumunda 81.75 bölgesi güçlü destek seviyesi olarak karşımıza çıkabilir. Bu seviyenin aşılması durumunda ise alçalan trendde fiyatlama devam edebilir.

Destekler: 82.75 / 81.75 / 81.05

Dirençler: 83.55 / 85.80 / 86.50

WTI Teknik Analiz: Ham petrol kısa vadede yatay seyirde fiyatlamaya devam ediyor. Alçalan trendi yukarı yönde kıran ham petrol, yükseliş hareketini sürdürmesi durumunda 79.90 bölgesi direnç seviyesi olarak takip edilebilir. Öte yandan aşağı yönlü baskılarda 77.80 bölgesi destek seviyesi olarak karşımıza çıkabilir.

Destekler: 77.80 / 76.80 / 75.80

Dirençler: 79.90 / 80.85 / 81.70

EURUSD ılımlı

Geçen hafta açıklanan ABD TÜFE verisinin beklenenin altında gelmesi piyasa algılamalarını dolar aleyhine değiştirdi. Dolayısıyla EURUSD paritesinin yukarı yönlü eğilimini desteklemiş oldu. Bu sabah Dolar endeksi (DXY) 104 seviyesinde hareket etmeye devam ediyor. Burada oluşan zayıf seyir Euro/Dolar'daki yukarı eğilimi desteklemeye devam ediyor. Bu hafta veri takvimi sakin. Majör bir veri bulunmazken Fed yetkililerinin açıklamaları ön planda olacak. Özellikle oy hakkı olan Fed üyelerinin açıklamaları Fed'in para politikası patikasının nereye evrileceğine yönelik algılamaları etkileyebilir.



Teknik Analiz: EURUSD paritesi kısa vadede 1,0885 direnci üzerinde yerleşmekte başarılı olmadı. Bu seviye üzerindeki seyirlerin güçlenmesi halinde EURUSD paritesinde 1.10 seviyesine doğru hızlanma oluşabilir. Teknik göstergeler toparlanmayı destekliyor. Kısa vadede oluşan bayrak formasyon oluşumunu izleye devam ediyoruz. Ancak direnç bölgeleri üzerinde yerleşik seyirler oluşmadıkça bu seviyelerden oluşan direnme devam edebilir. Bu nedenle 1.0885 seviyesini dikkatle izlemeyi sürdürüyoruz. Ana yön yukarı olmayı sürdürüyor.

Destekler: 1,077 / 1,075 / 1,69

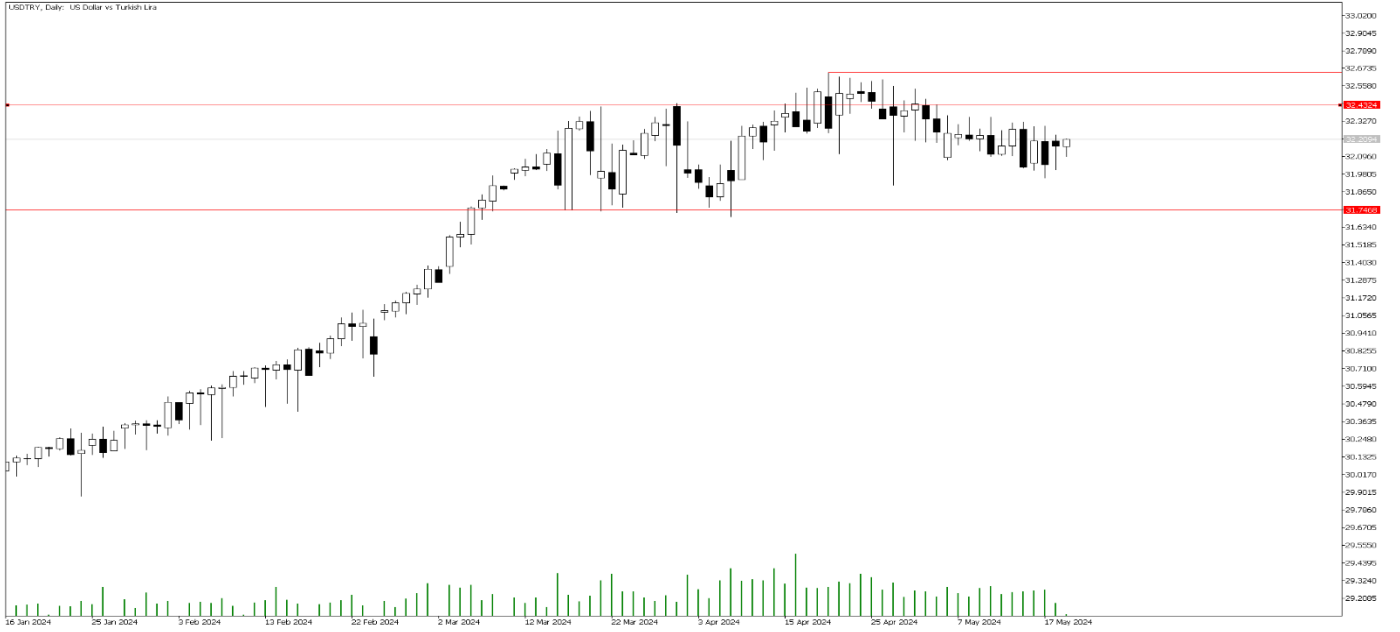
Dirençler: 1,085 / 1,095 / 1,098

GÜNLÜK FOREX BÜLTENİ

21.05.2024

DolarTL yatay negatif

Dün ver bugün hazine ihalelerini takip ettik. Küreselde ise dolar endeksinin gerilediği bir ortam olmasına karşın DolarTL'deki yatay eğilim sürüyor. Bu hafta Perşembe günü Merkez Bankasının faiz kararını takip edeceğiz. Genel olarak faizlerde bir değişikliğe gidilmesi beklenilmiyor. Seçim öncesi yaptığı faiz artırım güçlüydü ve şu an faiz etkin yerlerde olmaya devam ediyor. Muhtemelen TCMB bunun etkilerini izlemeye devam edecektir. Hala kontrollü bir DolarTL gördüğümüzden dolayı oluşan gelişmelerden sınırlı etkilenmesini bekleriz.



Teknik Analiz: DolarTL'de uzun zamandır yatay bir tablo var. 32,40 ila 31,70 arasındaki git gel devam ediyor. 32,40 üzerinde bir ara 32,65 test edildi ancak 32,40 üzerine yerleşilemedi. Bu aralıktaki hareket alanının bir süre daha korunmasını bekleriz.

Destekler: 31,70 / 31,54 / 31,20

Dirençler: 32,40 / 32,60 / 33,10

EURTRY Teknik Seviyeler

Destekler: 34,30 / 34,00 / 33,60

Dirençler: 35,50 / 36,00 / 37,00

GÜNLÜK FOREX BÜLTENİ

21.05.2024

2024 yılı 1. Çeyrek itibariyle kar eden müşteri oranı %38, zarar eden müşteri oranı %62'dir.

Yasal Uyarı Notu: Burada yer alan yatırım bilgi, yorum ve tavsiyeleri yatırım danışmanlığı kapsamında değildir. Yatırım danışmanlığı hizmeti, yetkili kuruluşlar tarafından kişilerin risk ve getiri tercihleri dikkate alınarak kişiye özel sunulmaktadır. Burada yer alan yorum ve tavsiyeler ise genel niteliktedir. Bu tavsiyeler mali durumunuz ile risk ve getiri tercihlerinize uygun olmayabilir. Bu nedenle, sadece burada yer alan bilgilere dayanılarak yatırım kararı verilmesi beklentilerinize uygun sonuçlar doğurmayabilir.

Bu bilgiler ve görüşler önceden haber vermeksizin değiştirilebilir. İntegral Yatırım Menkul Değerler A.Ş. bilgilerin ve ifade edilen görüşlerin doğru, eksiksiz ve güncelleştirilmiş olduğuna dair (açıkça ifade edilmiş veya ima edilmiş) hiçbir beyan ve taahhütte bulunmaz. İçerik kesinlikle mali, hukuki, vergi veya diğer konularda bir tavsiye niteliği taşımadığı gibi, tamamen içeriğe dayalı olarak yatırım yapılmamalı veya karar alınmamalıdır. Herhangi bir yatırım konulu karar almadan önce bir uzmandan görüş alınmalıdır. Sorumluluğun Sınırlandırılması: İntegral Yatırım Menkul Değerler A.Ş. herhangi bir sınırlandırma olmaksızın, dolaylı, direkt veya bir fiilin sonucu olarak ortaya çıkan zararlar da dâhil olmak üzere her türlü kayıp ve hasarla ilgili sorumluluk kabul etmez.

Çekince: Bu rapor tarafımızca doğruluğu ve güvenilirliği kabul edilmiş kaynaklar kullanılarak hazırlanmış olup yatırımcılara kendi oluşturacakları yatırım kararlarında yardımcı olmayı hedeflemekte ve herhangi bir yatırım aracını alma veya satma yönünde yatırımcıların kararlarını etkilemeyi amaçlamamaktadır. Yatırımcıların verecekleri yatırım kararları ile bu raporda bulunan görüş, bilgi ve veriler arasında bir bağlantı kurulamayacağı gibi, söz konusu kararların neticesinde oluşabilecek yanlışlık veya zararlardan kurum çalışanları ile Ulukartal Holding A.Ş. ve İntegral Yatırım Menkul Değerler A.Ş.'nin herhangi bir sorumluluğu bulunmamaktadır.

Bu rapordaki her türlü iç ve dış piyasa tablo ve grafikler, bu konularda resmi hizmet veren yetkili üçüncü kişi kurumlardan elde edilmiş olup, İntegral Yatırım Menkul Değerler A.Ş. tarafından herhangi bir maddi menfaat beklentisi olmaksızın genel anlamda bilgilendirmek amacıyla hazırlanmıştır. Bu raporda bulunan bilgiler belli bir gelirin sağlanmasına yönelik olarak verilmemektedir.