

GÜNLÜK FOREX BÜLTENİ

21.01.2025

Ekonomik Gelişmeler

Türkiye

Morgan Stanley, Türkiye Cumhuriyet Merkez Bankası'nın (TCMB) Ocak toplantısında politika faizini 250 baz puan indireceğini öngördü.

İBB Başkanı Ekrem İmamoğlu hakkında, İstanbul Cumhuriyet Başsavcısı Akın Gürlek ve ailesini tehdit niteliğindeki sözleri nedeniyle re'sen soruşturma başlatıldı.

ABD

ABD Başkanı Donald Trump, Rusya Devlet Başkanı Vladimir Putin ile "yakın zamanda" görüşeceklerini bildirdi.

ABD Başkanı Donald Trump, COVID-19 salgınını ve diğer uluslararası sağlık krizlerini kötü yönettiğini söyleyerek ABD'nin Dünya Sağlık Örgütü'nden çıkacağını söyledi.

Trump, eski başkan Joe Biden yönetiminin iç politikadan dış politikaya kadar birçok alandaki icraatlarını geçersiz kılan çok sayıda başkanlık kararnamesine imza attı.

ABD Başkanı Donald Trump, enerji üretiminin artırılmasına yönelik Ulusal Enerji Acil Durumu ilan etti.

Başkan Donald Trump, ABD'de federal sularda açık deniz rüzgarı kiralama satışlarını geçici olarak durduran emri imzaladı.

ABD Başkanı Donald Trump, 1 Şubat'a kadar Meksika ve Kanada'ya yüzde 25'e varan gümrük vergileri uygulamayı planladığını söyledi.

Pariteler

	Kapanış	Değişim
EUR/USD	1.0416	1.35%
GBP/USD	1.2328	1.28%
USD/JPY	155.606	-0.35%
USD/TRY	35.5603	0.34%
EUR/TRY	37.0668	1.71%

Endeksler

	Kapanış	Değişim
DAX	21141	0.59%
DJI	43847	0.36%
S&P	6055.75	0.38%
NASDAQ	21685.75	0.4%

Emtialar

	Kapanış	Değişim
XAU/USD	2707.41	0.24%
XAG/USD	30.519	0.71%
WTI	76.34	-1.41%
HG	4.3185	-0.85%

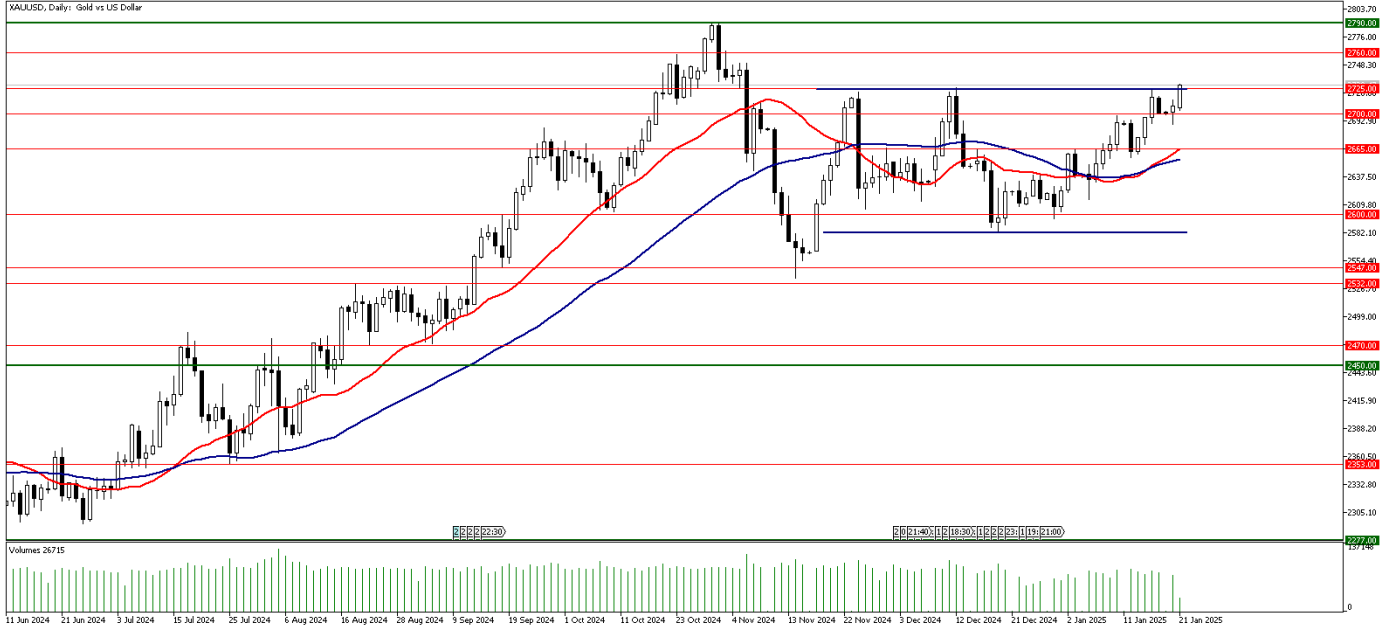
Günün Ajandası

Saat Veri

- 10:00 İngiltere İşsizlik Oranı (Kasım)
- 13:00 Almanya ZEW Mevcut Durum Anketi (Ocak)
- 13:00 Almanya ZEW Beklenti Anketi (Ocak)
- 13:00 Euro Bölgesi ZEW Beklenti Anketi (Ocak)
- *Hazine, 3 yıl vadeli TÜFE'ye endeksli 6 ayda bir kupon ödemeli tahvil ihalesi gerçekleştirecektir.
- *Hazine, 6 yıl vadeli değişken faizli 6 ayda bir kupon ödemeli tahvil ihalesi gerçekleştirecektir.

Ons altında güçlenme eğilimi!

Geride bıraktığımız son üç haftanın tamamında değer kazanan ons altında yükseliş eğilimi devam ediyor. ABD’de 47. Başkanlık seçimlerinin sonuçlandığı 6 Kasım tarihinden bu yana ons altında 2725 dolar direnci iki kez test edilmiş ve aşılamamıştı. Dün ABD’nin 47. Başkanı Donald Trump’ın yemin töreninin ardından göreve başlamasının hemen ardından oval ofiste imzaladığı kararname piyasalarda yakından takip edildi. Trump göreve başlar başlamaz ABD’nin Paris İklim Anlaşması’ndan ikinci kez çekildiğini açıkladı ve dünya genelinde felakete yol açan hava olayları yoğunlaşırken gezegenin ısınmasıyla mücadeleye yönelik küresel çabaları sert bir tavırla reddetti. Rüzgar enerjisi projeleri için kiralama ve izin işlemlerini geçici olarak durduran Trump, ABD’nin tüm dış yardım programlarını, kendi politika hedefleriyle uyumlu olup olmadıklarını belirlemek üzere yapılacak incelemelere kadar 90 gün süreyle geçici olarak askıya alan bir kararname imzaladı. Ayrıca, Trump ABD’yi Dünya Sağlık Örgütü’nden ikinci kez çekiyor. ABD gümrük vergisi oranlarında değişiklik yapılması da gündemde. Trump’ın ikinci başkanlık dönemine resmen başlaması ile birlikte yaşanan bu gelişmelerin ardından Dolar Endeksi (DXY) 108 seviyesinin altına test etti. Ons altın ise 2725 dolar seviyesini aşarak 6 Kasım’dan bu yana en yüksek işlem seviyesine ulaşmış durumda. Haftanın ikinci işlem gününde ABD’de takip edilecek önemli bir veri bulunmuyor. Trump’ın kararlarını ve açıklamalarını yakından takip etmeye devam edeceğiz.



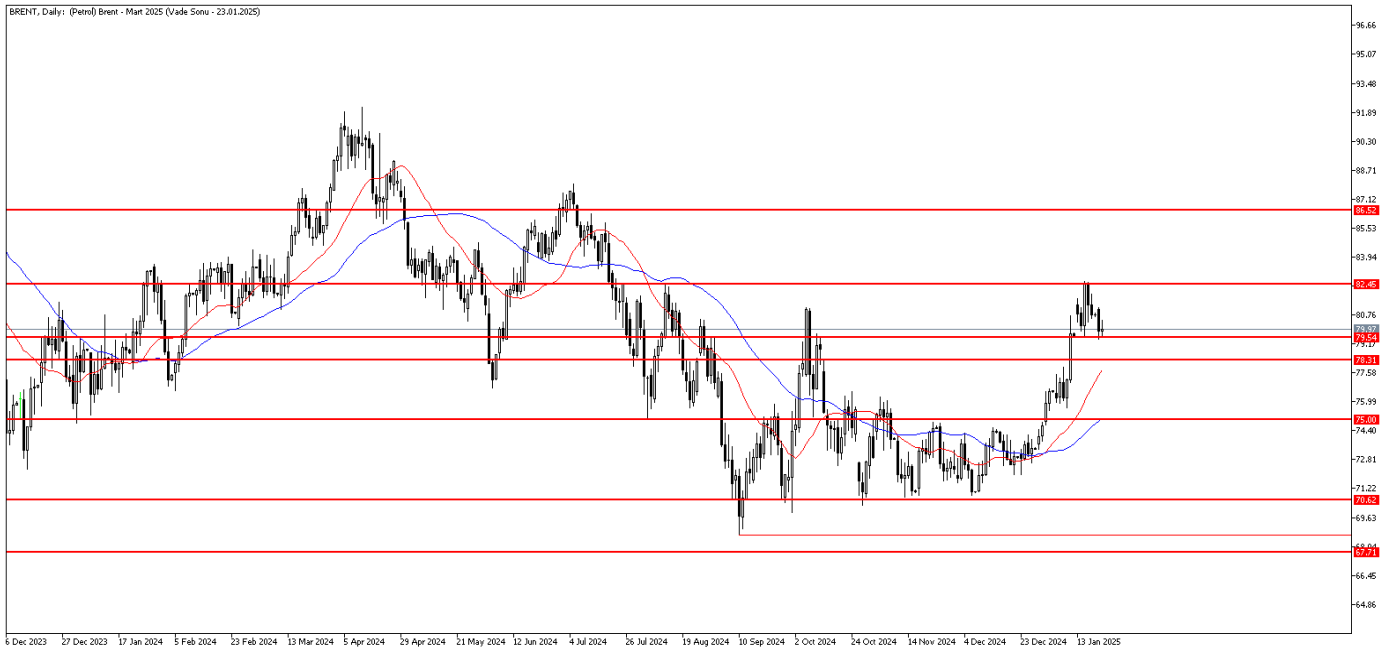
Teknik Analiz: Ons altın 2725 dolar direncini aşarak 6 Kasım tarihinden bu yana gördüğü en yüksek işlem seviyesine ulaşmış durumda. Ons altında 2725 dolar seviyesinin üzerinde kalıcılık sağlanması halinde üç haftadır devam eden yukarı yönlü eğilim 2790 dolar zirvesine kadar devam edebilir. 2725 dolar seviyesinin üzerinde kalıcılık sağlanamaması durumunda ise ons altında 22 günlük hareketli ortalama desteğinin bulunduğu 2665 dolar seviyesine kadar düzeltme yaşanabilir.

Destekler: 2700 / 2665 / 2615

Dirençler: 2750 / 2760 / 2790

Petrol'de risk iştahı azaldı!

Petrol'de Trump yönetimin ilk günü itibarıyla kar satışları görüldü. Bugünden itibaren ABD özelinde yaşanacak jeopolitik gelişmeler ve ülkeler arası gerginlikler petrol fiyatlarını etkileyen en önemli unsur olacak. Özellikle Trump'ın uygulayacağı tarife paketi yakından takip edilecek. Goldman Sachs konu hakkında "Petrol piyasası ABD'nin ham petrol dahil Kanada mallarına 1.çeyrek sonunda %25 tarife uygulaması ihtimalini %40 ile fiyatlıyor" dedi. Göreve gelecek bir Beyaz Saray Yetkilisi ise petrol fiyatı için belirli bir hedef fiyat yok dedi. Orta Doğu'da ise Hamas ile İsrail arasında ateşkes yapılması, petrol fiyatlarında risk iştahını azaltan unsur olarak karşımıza çıkıyor. İlerleyen süreçte burada yaşanacak gelişmelerde yakından takip ediliyor olacak.



Brent Teknik Analiz: Brent Petrol'de kar realizasyonları görülüyor. 79.50 seviyesine kadar geri çekilme yaşandı ancak bu destek noktasından tepki alımları gerçekleşti. Bu seviyenin kırılması durumunda satışlar 78.30 seviyesine doğru hız kazanabilir. Öte yandan yukarı yönlü hareketliliğin tekrar hız kazanma durumunda 82.45 seviyesi direnç bölgesi olarak takip edilmeye devam edilebilir.

Destekler: 79.50 / 78.30 / 77.50

Dirençler: 81.10 / 82.45 / 83.30

WTI Teknik Analiz: Ham Petrol'de kar satışları etkili olmaya devam ediyor. Bu hareketliliğin devam etmesi durumunda 76.30 seviyesi kritik destek olarak karşımıza çıkıyor. Bu seviyenin kırılması halinde geri çekilme 22 günlük hareketli ortalamasının da bulunduğu 74.90 seviyesine doğru devam edebilir. Öte yandan alımların tekrar hız kazanması durumunda 77.90 seviyesi direnç olarak takip edilmeye devam edilebilir.

Destekler: 76.30 / 75.85 / 74.90

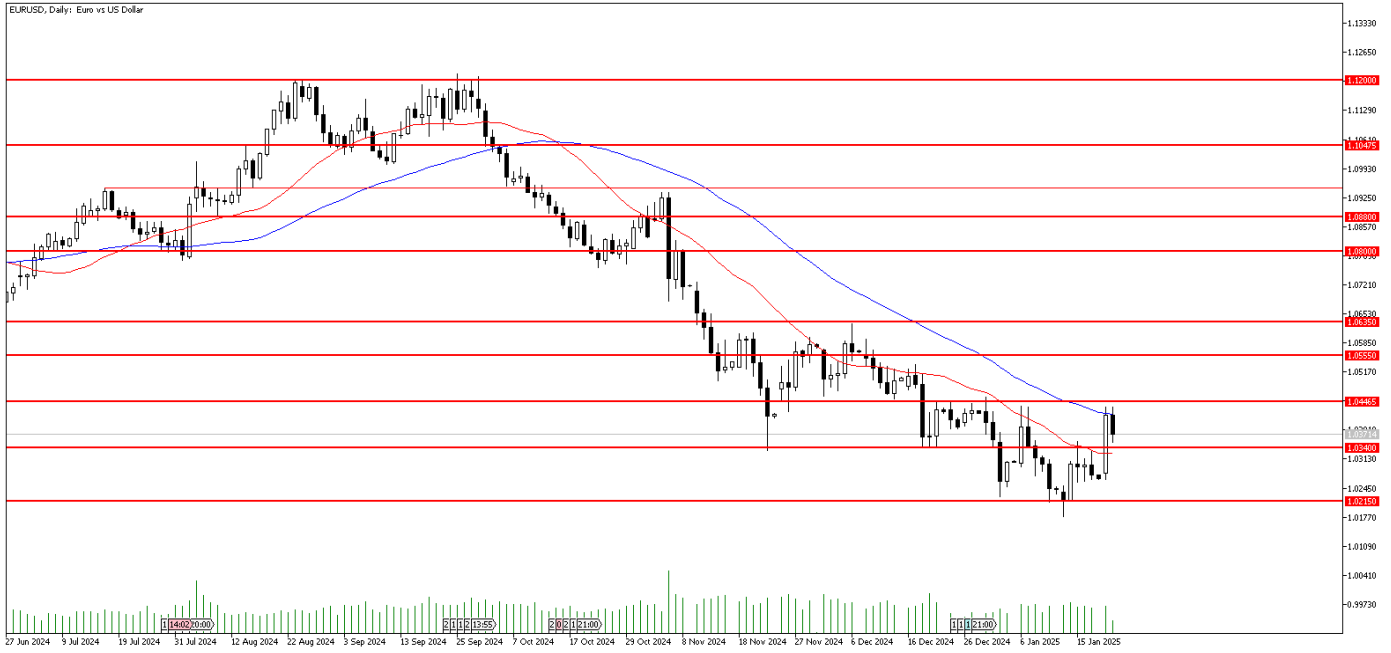
Dirençler: 77.90 / 78.70 / 79.30

GÜNLÜK FOREX BÜLTENİ

21.01.2025

EURUSD paritesinde alımlar hız kazandı!

EURUSD paritesinde Trump yönetimiyle birlikte alımlar güç kazandı. Dolar endeksinin de geri çekilmesiyle EURUSD paritesinde yukarı yönlü hareketliliğin hız kazandığını söylemek mümkün. Önümüzdeki süreçte Trump politikalarının ekonomiye etkisi yakından takip edilecek. Öte andan 29 Ocak'ta yapılacak Fed toplantısında çıkacak faiz kararı paritenin gidişatı açısından büyük önem arz edecek. Piyasalarda çoğunlukla beklentiler faizlerin sabit bırakılmasına yönelik olsa da belirsizliklerin sürdüğünü söylemek mümkün. Son açıklanan enflasyon rakamlarının ılımlı gelmesi Fed'in elini güçlendirmişti. Ancak karar mekanizmasında Trump'ın etkisi ne derece olacak göreceğiz.



EURUSD Teknik Analiz: EURUSD paritesinde gelen tepki alımlarının hız kazanmasıyla 1.0340 direnci aşıldı. Bu seviye üzerinde kalıcı olmakta başarılı olan paritede gelen alımların kalıcı olabilmesi ve yukarı yönlü hareketliliğin güç kazanabilmesi için 1.0437 direncinin de aşılması ve bu seviye üzerinde günlük kapanışların gelmesine ihtiyaç olabilir. Buna karşın kar satışları görmemiz halinde 1.0340 seviyesi destek olarak takip edilebilir.

Destekler: 1.0340 / 1.0215 / 1.0200

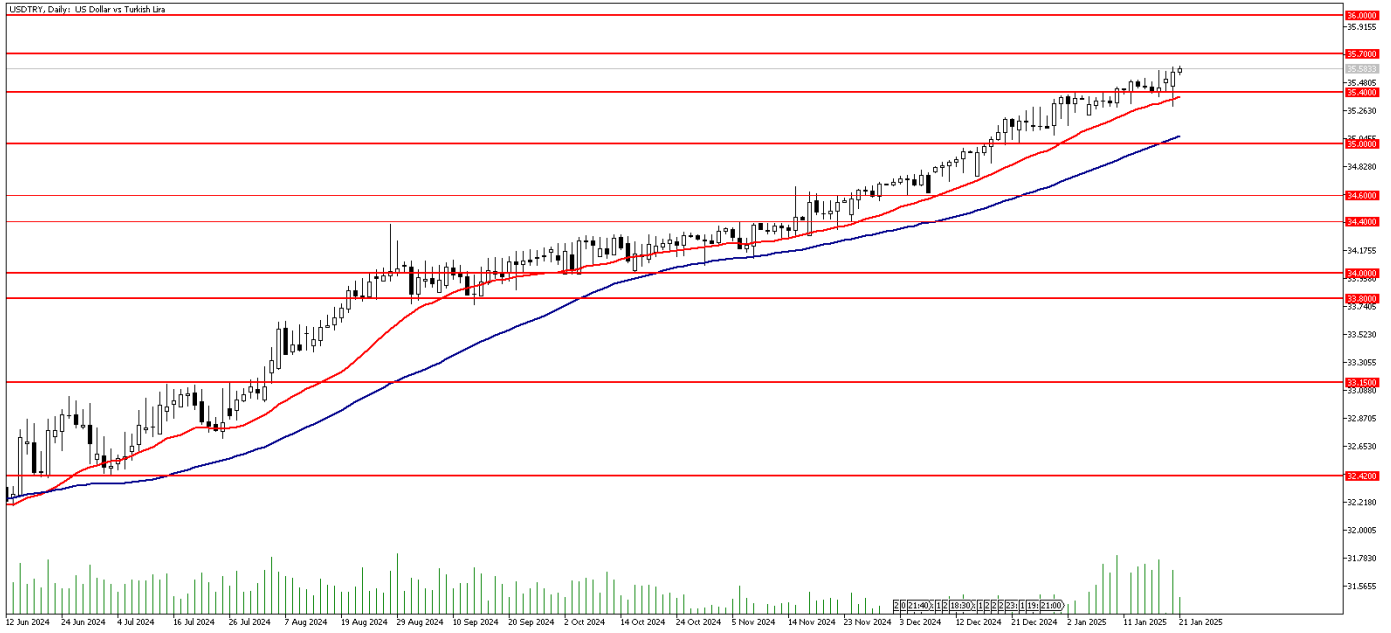
Dirençler: 1.0387 / 1.0417 / 1.0437

GÜNLÜK FOREX BÜLTENİ

21.01.2025

DolarTL 35.60'ı aştı!

DolarTL paritesinde yükseliş eğilimi devam ediyor. Dün ABD'nin 47. Başkanı Donald Trump'ın yemin ederek göreve başlamasının hemen ardından imzaladığı kararname ve yaptığı açıklamaların etkisi ile Dolar Endeksi (DXY) 108 seviyesinin altına test etti. Dolar Endeksi geri çekilirken DolarTL paritesi ise güçlü kalmaya devam ediyor. 35.60'ı aşan parite bir kez daha rekor tazeledi. Bugün yurt içinde Kültür ve Turizm Bakanlığı tarafından açıklanacak Aralık ayı ve 2024 yılının tamamına ilişkin yabancı ziyaretçi sayıları ve saat 16:00'da toplanacak olan Cumhurbaşkanlığı Kabinesi yakından takip edilecek.



DolarTL Teknik Analiz: DolarTL paritesi 35.60 seviyesini aşarak rekor tazeledi. Paritede yükseliş eğiliminin devam ettiğinin izliyoruz. 22 günlük hareketli ortalamanın bulunduğu 35.37 seviyesinin altında gün sonu kapanışları gelmediği sürece paritede yön yukarı olmaya devam ediyor. 22 günlük hareketli ortalamanın altında kapanışlar gelmesi durumunda ise paritede 50 günlük ortalamanın bulunduğu 35.07 seviyesini ana destek olarak izleyeceğiz. Paritede son yedi aylık dönemde 50 günlük ortalama seviyesinin altında gün sonu kapanışı gerçekleşmedi.

Destekler: 35.50 / 35.37 / 35.07

Dirençler: 35.60 / 35.70 / 36.00

EURTRY Teknik Seviyeler

Destekler: 36.90 / 36.55 / 36.10

Dirençler: 37.15 / 37.35 / 37.55

GÜNLÜK FOREX BÜLTENİ

21.01.2025

2024 yılı 4. Çeyrek dönemi itibariyle kâr eden müşteri oranı %30, zarar eden müşteri oranı %70'tir.

Yasal Uyarı Notu: Burada yer alan yatırım bilgi, yorum ve tavsiyeleri yatırım danışmanlığı kapsamında değildir. Yatırım danışmanlığı hizmeti, yetkili kuruluşlar tarafından kişilerin risk ve getiri tercihleri dikkate alınarak kişiye özel sunulmaktadır. Burada yer alan yorum ve tavsiyeler ise genel niteliktedir. Bu tavsiyeler mali durumunuz ile risk ve getiri tercihlerinize uygun olmayabilir. Bu nedenle, sadece burada yer alan bilgilere dayanılarak yatırım kararı verilmesi beklentilerinize uygun sonuçlar doğurmayabilir.

Bu bilgiler ve görüşler önceden haber vermeksizin değiştirilebilir. İntegral Yatırım Menkul Değerler A.Ş. bilgilerin ve ifade edilen görüşlerin doğru, eksiksiz ve güncelleştirilmiş olduğuna dair (açıkça ifade edilmiş veya ima edilmiş) hiçbir beyan ve taahhütte bulunmaz. İçerik kesinlikle mali, hukuki, vergi veya diğer konularda bir tavsiye niteliği taşımadığı gibi, tamamen içeriğe dayalı olarak yatırım yapılmamalı veya karar alınmamalıdır. Herhangi bir yatırım konulu karar almadan önce bir uzmandan görüş alınmalıdır. Sorumluluğun Sınırlandırılması: İntegral Yatırım Menkul Değerler A.Ş. herhangi bir sınırlandırma olmaksızın, dolaylı, direkt veya bir fiilin sonucu olarak ortaya çıkan zararlar da dâhil olmak üzere her türlü kayıp ve hasarla ilgili sorumluluk kabul etmez.

Çekince: Bu rapor tarafımızca doğruluğu ve güvenilirliği kabul edilmiş kaynaklar kullanılarak hazırlanmış olup yatırımcılara kendi oluşturacakları yatırım kararlarında yardımcı olmayı hedeflemekte ve herhangi bir yatırım aracını alma veya satma yönünde yatırımcıların kararlarını etkilemeyi amaçlamamaktadır. Yatırımcıların verecekleri yatırım kararları ile bu raporda bulunan görüş, bilgi ve veriler arasında bir bağlantı kurulamayacağı gibi, söz konusu kararların neticesinde oluşabilecek yanlışlık veya zararlardan kurum çalışanları ile Ulukartal Holding A.Ş. ve İntegral Yatırım Menkul Değerler A.Ş.'nin herhangi bir sorumluluğu bulunmamaktadır.

Bu rapordaki her türlü iç ve dış piyasa tablo ve grafikler, bu konularda resmi hizmet veren yetkili üçüncü kişi kurumlardan elde edilmiş olup, İntegral Yatırım Menkul Değerler A.Ş. tarafından herhangi bir maddi menfaat beklentisi olmaksızın genel anlamda bilgilendirmek amacıyla hazırlanmıştır. Bu raporda bulunan bilgiler belli bir gelirin sağlanmasına yönelik olarak verilmemektedir.