

GÜNLÜK FOREX BÜLTENİ

20.12.2024

Ekonomik Gelişmeler

Türkiye

Cumhurbaşkanı Recep Tayyip Erdoğan, Kahire’de 11.’si düzenlenen Gelişen 8 Ülke (D-8) Zirvesi’nin Filistin ve Lübnan’daki Duruma İlişkin Özel Oturumu’nda gerçekleştirdiği konuşmasında, "İsrail’in Golan Tepeleri’nde yasa dışı yerleşimlerini genişletmesi dahil Suriye’nin toprak bütünlüğünü hiçe sayan adımlarını görüyoruz" dedi.

S&P Global, 2025 yılının Türkiye için kredi notu gözden geçirme takvimini açıkladı. Buna göre, S&P Global ilk olarak 25 Nisan 2025, ikinci olarak ise 17 Ekim 2025 tarihlerinde Türkiye için olası raporlarını açıklayacak.

Fitch Rating, 2025 yılının Türkiye için kredi notu gözden geçirme takvimini açıkladı. Türkiye için ilk tarih 31 Ocak 2025, ikinci tarih ise 25 Temmuz 2025 olarak açıklandı.

Almanya Dışişleri Bakanı Annalena Baerbock, bugün Türkiye'ye gelecek.

ABD

ABD’nin Yakın Doğu Politikalarından Sorumlu Dışişleri Bakan Yardımcısı Barbara Leaf’in önümüzdeki günlerde Suriye’nin başkenti Şam’a giderek geçiş hükümeti ile temaslarda bulunacağı iddia edildi.

ABD Temsilciler Meclisi’ndeki Cumhuriyetçiler, federal hükümeti üç aylığına finanse edecek ve borç tavanını iki yıllığına askıya alacak yasa tasarısını geçiremediler.

ABD Hazinesi, Ekim ayı ile birlikte üst üste 9’uncu ayda da Ülkeye net sermaye girişi yaşandığını açıkladı.

Uluslararası Para Fonu, ABD Merkez Bankası’nın Çarşamba günü faiz oranını düşürmesini ve daha temkinli bir görünüm benimsemesini, yüksek ABD ekonomik belirsizliği göz önüne alındığında uygun görüyor.

Avrupa

Avrupa Birliği (AB) Konseyi Başkanı Antonio Costa, üye ülkelerin liderlerinin Suriye'ye karşı benimsenecek

Pariteler

	Kapanış	Değişim
EUR/USD	1.0368	0.03%
GBP/USD	1.25027	-0.58%
USD/JPY	157.327	1.68%
USD/TRY	35.0906	0.16%
EUR/TRY	36.4909	0.39%

Endeksler

	Kapanış	Değişim
DAX	20134	-0.46%
DJI	42801	0.09%
S&P	5933.25	-0.06%
NASDAQ	21373.5	-0.53%

Emtialar

	Kapanış	Değişim
XAU/USD	2596.75	0.17%
XAG/USD	29.105	-1.25%
WTI	69.84	-0.23%
HG	4.084	-0.34%

Günün Ajandası

Saat	Veri
10:00	İngiltere Çekirdek Perakende Satışlar Aylık (Kasım)
10:00	İngiltere Çekirdek Perakende Satışlar Yıllık (Kasım)
10:00	İngiltere Perakende Satışlar Aylık (Kasım)
10:00	İngiltere Perakende Satışlar Yıllık (Kasım)
10:00	Türkiye Tüketici Güven Endeksi (Aralık)
16:30	ABD Kişisel Gelirler (Kasım)
16:30	ABD Kişisel Harcamalar (Kasım)
16:30	ABD Reel Kişisel Harcamalar (Kasım)
16:30	ABD Çekirdek Kişisel Tüketim Harcamaları (Aylık) (Kasım)
16:30	ABD Çekirdek Kişisel Tüketim Harcamaları (Yıllık) (Kasım)
18:00	ABD Michigan Tüketici Güveni (Aralık)
18:00	Euro Bölgesi Tüketici Güveni (Aralık)

yaklaşım üzerinde anlaştığını, başkent Şam'daki diplomatik varlığın artırılacağını bildirdi.

Asya

Çin Merkez Bankası (PBOC), ana gösterge kredi oranlarını değiştirmede. Banka, bir yıllık kredi ana faiz oranını (LPR) %3,1'de, beş yıllık oranı ise %3,6'da sabit tuttu.

Japonya'da taze gıda ve enerji fiyatları dışarıda bırakılarak hesaplanan çekirdek enflasyon Kasım ayında Nisan'dan bu yana görülen en yüksek seviyeye çıktı.

Petrol

Bloomberg, konuya yakın kişilere atıfta bulunarak, G7 tarafından değerlendirilen seçeneklerin, mekanizmayı esasen Rus ham petrolünün işlenmesine yönelik tam bir yasakla değiştirmekten, fiyat eşiğini mevcut 60 dolardan yaklaşık 40 dolara düşürmeye kadar uzandığını söyledi.

Dünya

Rusya Devlet Başkanı Vladimir Putin düzenlediği yıllık basın toplantısında, Orta Doğu'daki gelişmelere değinerek, "İstedığınız şekilde İsrail'in yaptıklarını değerlendirebilirsiniz. Rusya her türlü İsrail işgalini kınıyor" dedi.

Meksika Merkez Bankası, enflasyonun geçen ay beklenenden biraz daha fazla yavaşlamasının ardından, politika faizini 25 baz puan indirerek %10,00 seviyesine çekti.

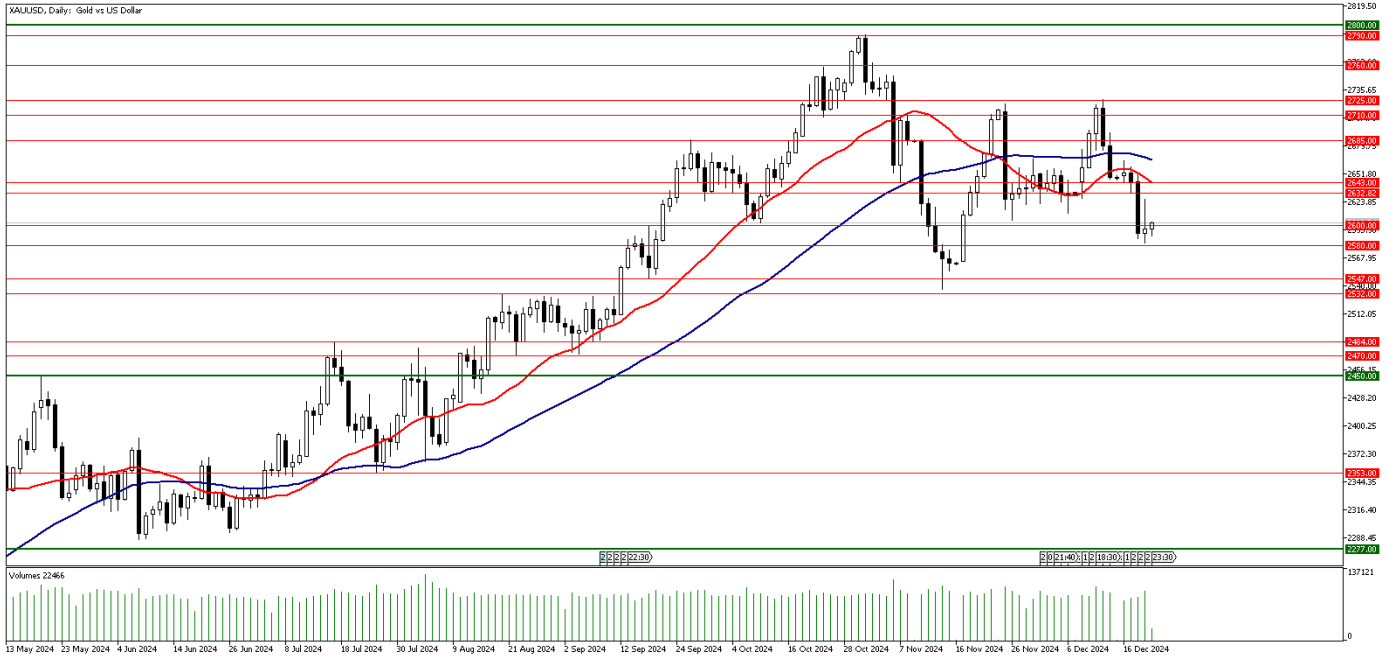
NATO Genel Sekreteri Mark Rutte, müttefik ülkelerin gayrisafi yurt içi hasılanın (GSYH) yüzde 2'sinden fazlasını savunmaya harcaması gerektiğini ifade etti.

GÜNLÜK FOREX BÜLTENİ

20.12.2024

Ons altında Fed sonrası denge arayışı sürüyor!

Ons altında Çarşamba günü ABD Merkez Bankası (Fed) toplantısı sonrası yaşanan geri çekilmenin ardından 2600 seviyesinin yakınlarında denge arayışı sürüyor. Dolar Endeksi (DXY) ise yukarı yönlü hareketinde güç kazanmış durumda. 108.50 seviyesinin üzerini test eden Dolar Endeksi (DXY) bu seviye yakınlarında güçlü kalmaya devam ediyor. Rusya Devlet Başkanı Vladimir Putin düzenlediği yıllık basın toplantısında, Orta Doğu'daki gelişmelere yönelik olarak yaptığı konuşmada, "İstedığınız şekilde İsrail'in yaptıklarını değerlendirebilirsiniz. Rusya her türlü İsrail işgalini kınıyor" ifadelerini kullandı. Çin Merkez Bankası (PBOC), ana gösterge kredi faiz oranlarını değiştirmede. Banka, bir yıllık kredi ana faiz oranını (LPR) %3,1'de, beş yıllık oranı ise %3,6'da sabit tuttu. Haftanın son işlem gününde ABD tarafında TSİ 16:30'da Kasım ayına yönelik çekirdek PCE rakamları önemli olacak. Çekirdek PCE ile birlikte kişisel gelir ve harcamalar verileri de yakından takip edilecek.



Teknik Analiz: Ons altın yaşanan geri çekilme sonrası 2600 dolar seviyesinin yakınlarında bir dengelenme arayışı izliyoruz. Aşağı yönde 2580 dolar seviyesini ons altında yakın destek olarak takip ediyoruz. Yukarı yönlü hareketlerde ise 22 günlük hareketli ortalamının bulunduğu 2643 dolar seviyesi direnç olarak takip edilebilir.

Destekler: 2580 / 2532 / 2470

Dirençler: 2643 / 2665 / 2720

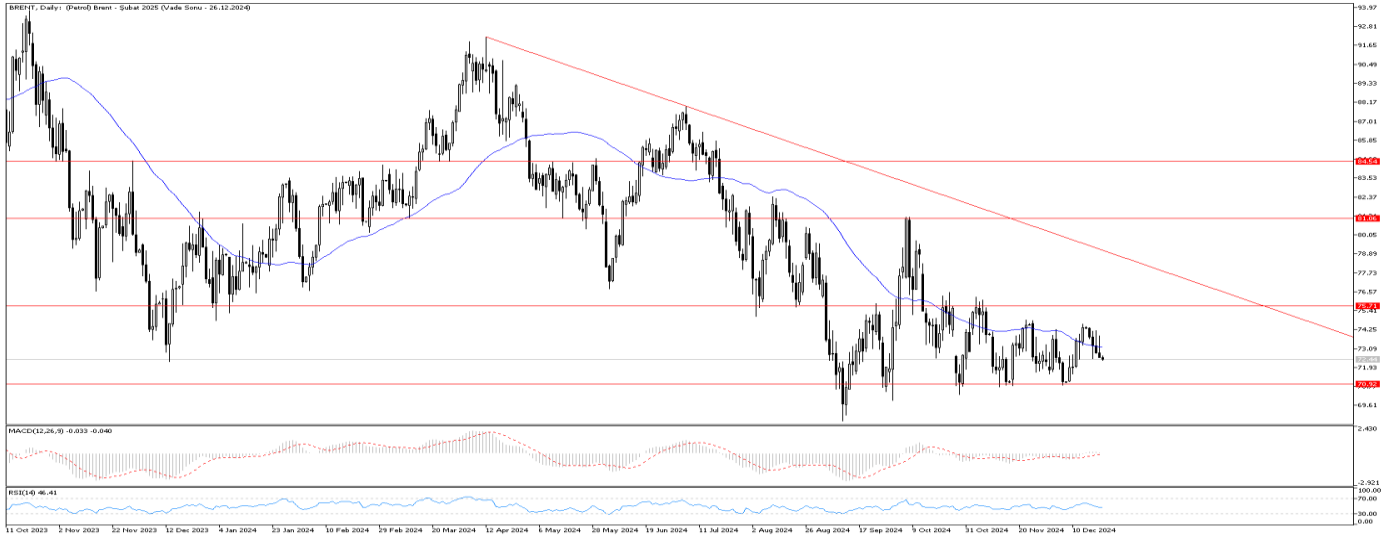
GÜNLÜK FOREX BÜLTENİ

20.12.2024

Petrol, talep endişeleri ve güçlü dolar görünümü karşısında değer kaybetmeye devam ediyor!

Petrol, talep endişeleri ve doların güçlenmeye devam etmesi nedeniyle gerilemeyi sürdürüyor. Brent petrol birkaç haftadır. 74.70 ile 70.90 arasındaki güçlü yatay bant içinde hareketini sürdürüyor. Yaşanan gelişmeler henüz bu yatay bandın bozulmasına olanak sağlamış görünmüyor. Çin'in devlet rafinerisi Sinopec, perşembe günü yayınladığı yıllık enerji görünümünde, Çin'in ithalatının 2025 gibi erken bir tarihte, ülkenin petrol tüketiminin ise dizel ve benzine olan talebin zayıflamasıyla birlikte 2027 yılına kadar zirveye ulaşabileceğini belirtti. Çin talebindeki endişeler petrol fiyatı üzerinde etkili olmaya devam edecek gibi görünüyor. Fed'in 2025 yılında faiz indirimi konusunda temkinli davranacağını açıklamasının ardından doların iki yılın en yüksek seviyesine tırmanması petrol fiyatlarını da olumsuz etkiledi. Güçlenen dolar, petrolü diğer para birimlerini elinde tutanlar için daha pahalı hale getirirken, faiz indirimlerinin daha yavaş bir tempoda gerçekleşmesi ekonomik büyümeyi yavaşlatabilir ve petrol talebini azaltabilir. Bu etkilerle birlikte Brent petrolün yakın dönemde 75\$ seviyesini aşması beklenmeyebilir.

BRENT Günlük Grafik



Brent Teknik Analiz: Brent petrol 74.70 – 70.90\$ arasındaki git gele devam ediyor. Şimdilik bu yatay bandın bozulmadığını izliyoruz. Kısa vadede 73.20 seviyesinin yukarı yönde aşılmasını halinde satış baskısı 71\$ seviyesine doğru sürebilir. Buna karşın 73.20\$ seviyesinin yukarı yönde aşılması halinde ise 74.70 direncine doğru hareket etmesi beklenebilir. Teknik göstergeler yatay yakın pozitif eğilimli seyrettiğinden 73.20\$ seviyesindeki akıbet önemli olacaktır.

Destekler: 72.25 / 71.70 / 70.90

Dirençler: 73.80 / 74.20 / 74.70

WTI Teknik Analiz: WTI 69.20 seviyesi üzerinde kalmakta başarılı olamaması halinde 68.45 seviyesine doğru satış baskısı hız kazanabilir. Bununla birlikte 69.20 seviyesi üzerinde tutunmakta başarılı olması halinde ise 69.70 ve 70.45 dirençlerine doğru güç kazanabilir.

Destekler: 68.45 / 68.15 / 67.05

Dirençler: 69.70 / 70.45 / 71.40

İntegral Yatırım Menkul Değerler A.Ş.

Maslak Mahallesi Saat Sokak Spine Tower No:5 Kat:2 34398 Sarıyer / İSTANBUL

t: 444 1 858 (ULU) • f: 0212 328 30 81 • Mersis No: 0 478 051 8427 000 17

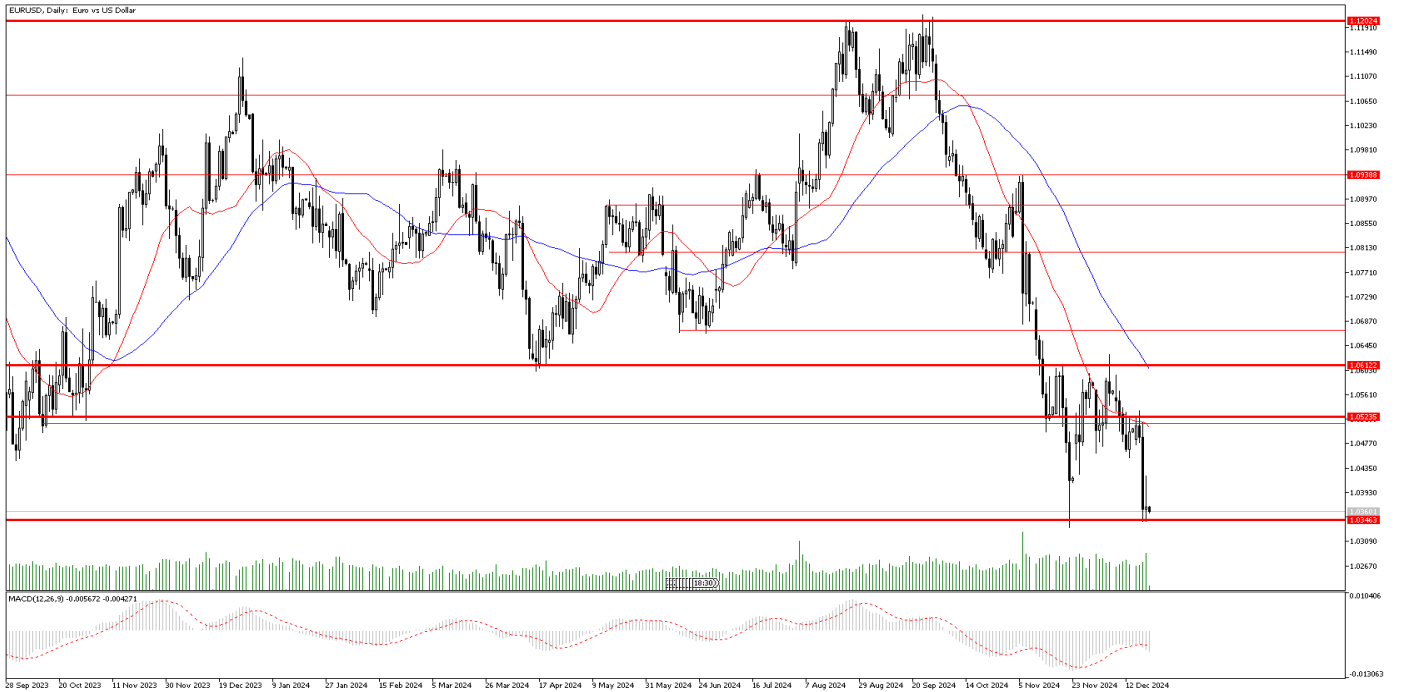
www.integralyatirim.com.tr

GÜNLÜK FOREX BÜLTENİ

20.12.2024

EURUSD paritesinde satış baskısı hakim!

EURUSD paritesi doların güçlenmeye devam etmesinden olumsuz etkilenmeyi sürdürüyor. Dolar endeksi Fed toplantısı sonrasında 108 seviyesine ulaştı. Bu seviye 2 yılın en yükseği. Euro/Dolar'da en son 2022 sonlarında gördüğü yerlere doğru geriledi. Dolayısıyla EURUSD paritesinde baskı sürüyor. Bugün ABD'de kişisel gelir ve harcama verileri açıklanacak. Veriler Fed'in yakın takip ettiği veriler olduğundan beklentilerden aşırı sapma göstermesi halinde oynaklık yaratabilir. Buna karşın verilerin beklentiye paralel gelmesi halinde yatay bir fiyatlamaya olması beklenebilir. Fed kararlarını daha çok taze aldığımızdan ve yakın dönemde bir faiz indirimi beklenmediğinden bu veriye bakarak Fed'in faiz kararına yönelik bir beklenti oluşmasını beklemiyoruz.



Teknik Analiz: EURUSD paritesinde 1.0345 seviyesi güçlü destek olmaya deva ediyor. Daha önce de bu seviyeden tepkilerin geldiğini görmüştük. Dolayısıyla satış baskısının 1.0345 seviyesinde karşılanması ve aşağı yönlü eğilimde yavaşlamanın bu seviyelerden gelmesi beklenebilir. Buna karşın dolar endeksinin artmaya devam etmesi halinde 1.0345 seviyesinin aşağı yönde kırılması ve yakın destek olarak 1.03 seviyesine doğru satışların sürmesi beklenebilir. Ancak teknik göstergeler aşırı sat konumunda olduğundan 1.0345 seviyesinden tepkilerin gelmesi halinde 1.0555 seviyesine doğru sürebilir. Ana yön aşağı olduğundan bu seviyenin yukarı yönde aşılması beklenmeyebilir.

Destekler: 1.0345 / 1.0300 / 1.0255

Dirençler: 1.0460 / 1.0555 / 1.0670

GÜNLÜK FOREX BÜLTENİ

20.12.2024

DolarTL 35 seviyesinin üzerine yerleşti!

DolarTL paritesinde 35.00 seviyesinin üzerindeki gün sonu kapanışları devam ediyor. Fed toplantısı sonrası yükselişe geçen Dolar Endeksi (DXY) ise yukarı yönde 108.50 seviyesinin üzerini test etti. Bugün yurt içinde saat 10:00'da Türkiye İstatistik Kurumu (TÜİK) ve Türkiye Cumhuriyet Merkez Bankası (TCMB) tarafından hazırlanan tüketici güven endeksi rakamları takip edilecek. Asgari ücret artış oranına yönelik açıklamalar ve önümüzdeki hafta gerçekleşecek olan PPK toplantısında TCMB'den faiz indirimi geleceğine yönelik beklentiler gündemdeki yerini korumaya devam ediyor.



DolarTL Teknik Analiz: DolarTL paritesi 35.00 seviyesinin üzerinde kalıcı olmayı başardı. 35.00 seviyesinin üzerinde iki günlük kapanış yapmayı başaran paritede yukarı yönlü eğilim sürüyor. Paritede 35.00 seviyesinin üzerinde kalıcılığın devam etmesi halinde kademeli olarak 36.00 seviyesine doğru yükseliş izleyebiliriz. Aşağı yönde ise 22 günlük hareketli ortalamının bulunduğu 34.82 seviyesini paritede yakın destek olarak izlemeye devam ediyoruz.

Destekler: 34.82 / 34.60 / 34.40

Dirençler: 35.20 / 35.37 / 35.50

EURTRY Teknik Seviyeler

Destekler: 36.10 / 35.77 / 35.54

Dirençler: 37.00 / 37.35 / 37.55

GÜNLÜK FOREX BÜLTENİ

20.12.2024

2024 yılı 3. Çeyrek itibariyle kar eden müşteri oranı %30, zarar eden müşteri oranı %70'dir.

Yasal Uyarı Notu: Burada yer alan yatırım bilgi, yorum ve tavsiyeleri yatırım danışmanlığı kapsamında değildir. Yatırım danışmanlığı hizmeti, yetkili kuruluşlar tarafından kişilerin risk ve getiri tercihleri dikkate alınarak kişiye özel sunulmaktadır. Burada yer alan yorum ve tavsiyeler ise genel niteliktedir. Bu tavsiyeler mali durumunuz ile risk ve getiri tercihlerinize uygun olmayabilir. Bu nedenle, sadece burada yer alan bilgilere dayanılarak yatırım kararı verilmesi beklentilerinize uygun sonuçlar doğurmayabilir.

Bu bilgiler ve görüşler önceden haber vermeksizin değiştirilebilir. İntegral Yatırım Menkul Değerler A.Ş. bilgilerin ve ifade edilen görüşlerin doğru, eksiksiz ve güncelleştirilmiş olduğuna dair (açıkça ifade edilmiş veya ima edilmiş) hiçbir beyan ve taahhütte bulunmaz. İçerik kesinlikle mali, hukuki, vergi veya diğer konularda bir tavsiye niteliği taşımadığı gibi, tamamen içeriğe dayalı olarak yatırım yapılmamalı veya karar alınmamalıdır. Herhangi bir yatırım konulu karar almadan önce bir uzmandan görüş alınmalıdır. Sorumluluğun Sınırlandırılması: İntegral Yatırım Menkul Değerler A.Ş. herhangi bir sınırlandırma olmaksızın, dolaylı, direkt veya bir fiilin sonucu olarak ortaya çıkan zararlar da dâhil olmak üzere her türlü kayıp ve hasarla ilgili sorumluluk kabul etmez.

Çekince: Bu rapor tarafımızca doğruluğu ve güvenilirliği kabul edilmiş kaynaklar kullanılarak hazırlanmış olup yatırımcılara kendi oluşturacakları yatırım kararlarında yardımcı olmayı hedeflemekte ve herhangi bir yatırım aracını alma veya satma yönünde yatırımcıların kararlarını etkilemeyi amaçlamamaktadır. Yatırımcıların verecekleri yatırım kararları ile bu raporda bulunan görüş, bilgi ve veriler arasında bir bağlantı kurulamayacağı gibi, söz konusu kararların neticesinde oluşabilecek yanlışlık veya zararlardan kurum çalışanları ile Ulukartal Holding A.Ş. ve İntegral Yatırım Menkul Değerler A.Ş.'nin herhangi bir sorumluluğu bulunmamaktadır.

Bu rapordaki her türlü iç ve dış piyasa tablo ve grafikler, bu konularda resmi hizmet veren yetkili üçüncü kişi kurumlardan elde edilmiş olup, İntegral Yatırım Menkul Değerler A.Ş. tarafından herhangi bir maddi menfaat beklentisi olmaksızın genel anlamda bilgilendirmek amacıyla hazırlanmıştır. Bu raporda bulunan bilgiler belli bir gelirin sağlanmasına yönelik olarak verilmemektedir.