

GÜNLÜK FOREX BÜLTENİ

20.05.2024

Ekonomik Gelişmeler

Türkiye

Hazine ve Maliye Bakanı Mehmet Şimşek, "Programımızın olumlu sonuçları enflasyon beklentilerine de yansıyor. " diyerek, Mayıs ayında yıllık enflasyonun en yüksek seviyesine ulaştıktan sonra yılın kalan döneminde hızla gerilemesini beklediklerini söyledi.

Asya

Çin Merkez Bankası piyasa beklentilerine paralel olarak gösterge borç verme faiz oranlarını (LPR) değiştirmedii.

Çin'de tüketim Nisan ayında yavaşladı, endüstriyel aktivite güçlü kalmayı devam ediyor.

Dünya

İran Cumhurbaşkanı Reisi helikopter kazasında yaşamını yitirdi.

Pariteler

	Kapanış	Değişim
EUR/USD	1.08684	0.02%
GBP/USD	1.26999	0.24%
USD/JPY	155.615	0.17%
USD/TRY	32.0431	-0.48%
EUR/TRY	34.8407	-0.58%

Endeksler

	Kapanış	Değişim
DAX	18805	0.12%
DJI	40132	0.34%
S&P	5327.75	0.22%
NASDAQ	18633.75	-0.02%

Emtialar

	Kapanış	Değişim
XAU/USD	2413.97	1.56%
XAG/USD	31.493	6.14%
WTI	79.52	0.21%
HG	5.081	3.97%

Günün Ajandası

Saat Veri

- 15:45 FOMC Üyesi Bostic'in Konuşması
- 16:00 Fed Başkan Yardımcısı Barr'ın Konuşması
- 16:00 Fed Üyesi Waller'ın Konuşması
- 17:30 Fed Başkan Yardımcısı Jefferson'ın Konuşması
- *Hazine, 4 yıl vadeli TLREF'e endeksli 3 ayda bir kupon ödemeli tahvil ihalesi gerçekleştirecek
- *Hazine ve Maliye Bakanı Mehmet Şimşek bugün saat 10.00'da TRT 1'de canlı yayın konuğu olacaktır

Ons altından yeni rekor

Geçtiğimiz hafta ABD enflasyon verisinin endişeleri azaltmasının ardından dolar endeksindeki zayıflama ons altında alımları hızlandırdı. Yeni haftaya jeopolitik endişeler ile başlıyoruz. Makro veri tarafında ajanda yoğun değil. FED yetkilileri son veriyi olumlu karşılamalarına karşın yeterli görmediler. Ancak teknik olarak ana yön yukarı görüşümüzü korumaktayız. Bu hafta Fed yetkilerinin konuşmalarının ağırlıklı olduğu bir haftaya başlıyoruz. Dolayısıyla Fed yetkilerinin konuşmaları güvercin olduğu takdirde sarı metalde yeni zirve fiyatlamalar yaşanabilir.



Teknik Analiz: Ons altında teknik olarak ana yön yukarı olmakla birlikte yukarı yönlü hareketliliğin devam etmesi durumunda sarı metalde 2470 bölgesi yeni zirve seviyesi olabilir. 2470 ve üzeri kapanışlarda pozitif momentum korunduğu takdirde yeni zirve seviyeler test edilmek istenebilir. Buna karşın geri çekilmelerde 2420 bölgesi ilk destek seviyesi olarak karşımıza çıkmaktadır.

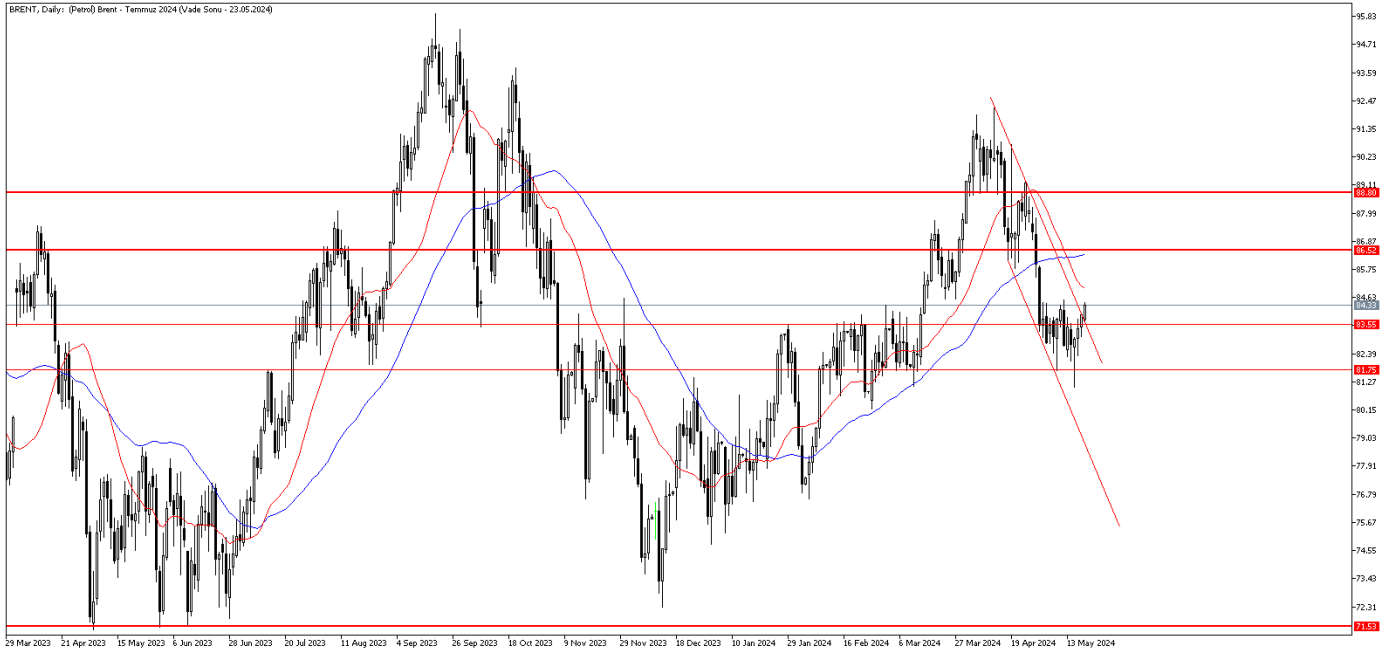
Destekler: 2420 / 2400 / 2380

Dirençler: 2470 / 2480 / 2500

Petrol jeopolitik riskleri fiyatlıyor

Brent petrol, jeopolitik taraftan gelen haberlerden dolayı yükselişini sürdürdü. İran cumhurbaşkanının helikopter kazasında öldüğü yönündeki haberler ve suudi veliyaht prensinin sağlık sorunları sebebiyle Japonya gezisini iptal etmesi petrol fiyatlarında risk iştahını yükseltti. Jeopolitik risklerin devam etmesi fiyatları yukarı yönlü desteklemeye devam edebilir. Öte yandan bu hafta petrol fiyatlarını etkileyebilecek önemli bir veri olarak perşembe günü gelecek olan ABD PMI verileri takip edilebilir.

BRENT Günlük Grafik



BRENT Teknik Analiz: Brent petrol, alçalan trendi yukarı yönde kırarak yükseliş hareketini hızlandırdı. 83.55 seviyesi kritik. Bu seviyenin üzerindeki kapanışlarda yukarı yönlü hareketlilik hız kazanabilir. Yukarı yönlü hareketliliklerde 86.50 bölgesi direnç seviyesi olarak takip edilebilir. Bu seviye aynı zamanda 50 günlük hareketli ortalamasına denk geliyor. Buna karşın satış baskısı gelmesi durumunda 83.55 bölgesi destek seviyesi olarak karşımıza çıkıyor. Bu seviye kırılması halinde 81.75 seviyesi takip ediliyor olacak.

Destekler: 83.55 / 82.75 / 81.75

Dirençler: 85.80 / 86.50 / 87.20

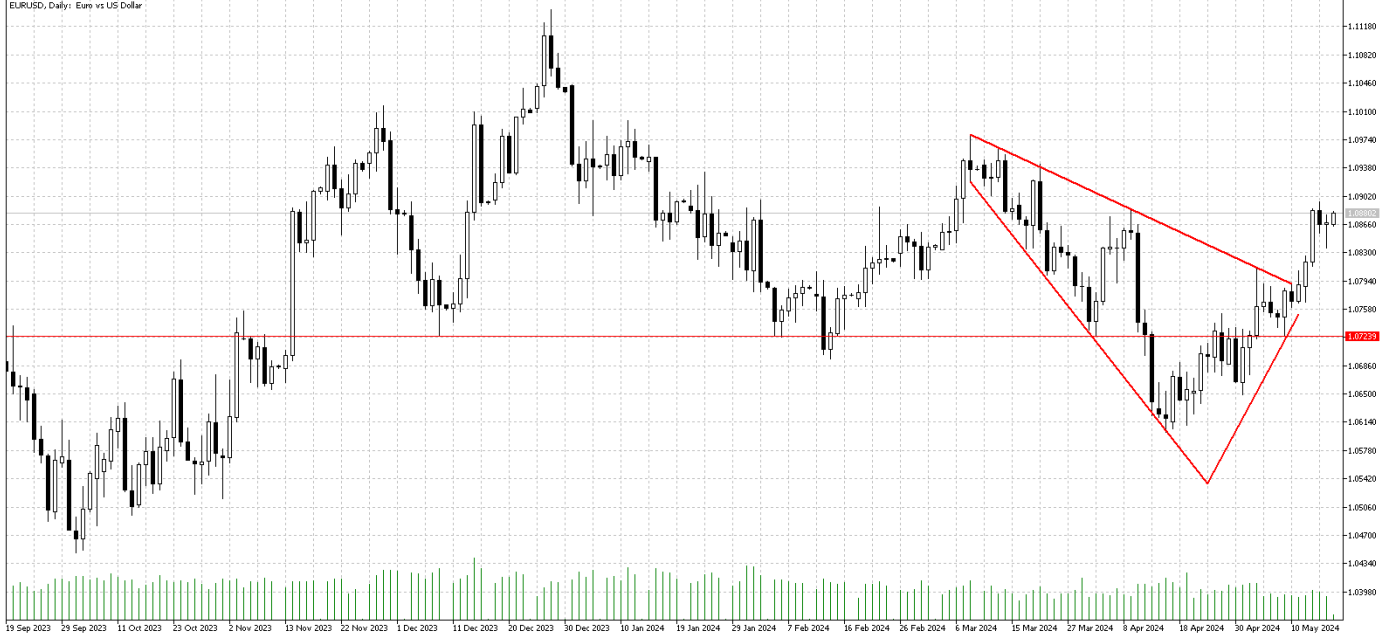
WTI Teknik Analiz: Ham petrol alçalan trendi yukarı yönde kırmasıyla yükseliş hareketini hızlandırdı. Önemli direnç seviyesi olan 79.90 seviyesinde fiyatlayan ham petrol, bu seviyeyi kırması halinde yukarı yönlü hareketlilik hız kazanabilir. Öte yandan aşağı yönlü hareketliliklerde 77.80 bölgesi destek seviyesi olarak izlenebilir.

Destekler: 77.80 / 76.80 / 75.80

Dirençler: 80.85 / 81.70 / 82.50

EURUSD sınırlı pozitif

ABD ekonomisinin soğuduğuna dair işaretler paritede yukarı yönlü hareketliliği hızlandırdı. Bu hafta ajanda yoğun ve kritik değil. Çarşamba akşam son FED faiz toplantısı tutanaklarının açıklayacak. Tutanaklardaki açıklamalar önemli olabilir. Dolar endeksinde zayıflayan bir hareket paritede alımları hızlandırabilir.



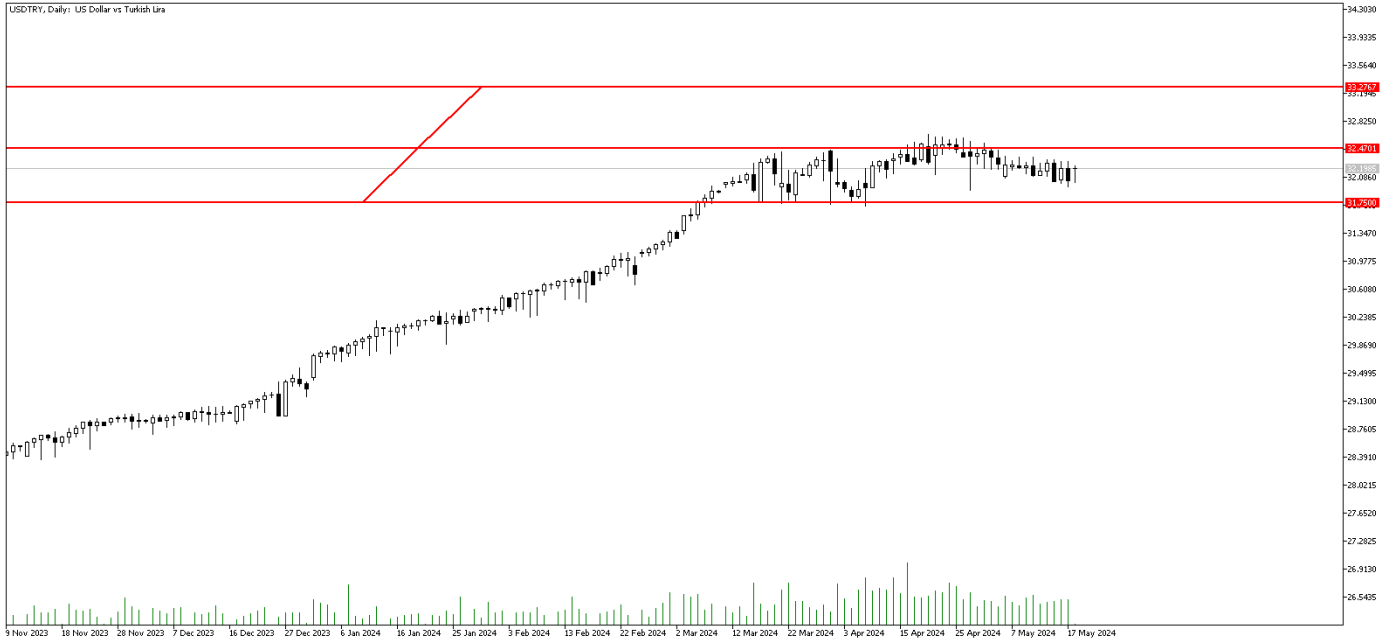
Teknik Analiz: EURUSD paritesi 1,088 seviyesinden işlemde geçiyor. Paritede yukarı yönlü hareketliliğin devamı halinde 1,091 ve 1,096 seviyeleri gün içi direnç bölgeleri olarak izlenebilir. Buna karşın satışlar yoğunlaştığı takdirde 1,082 ve 1,077 seviyeleri gün içi destek seviyeleri olarak izlenebilir.

Destekler: 1,082 / 1,077 / 1,075

Dirençler: 1,091 / 1,095 / 1,098

DolarTL yatay negatif

Perşembe günü TCMB faiz kararını açıklayacak. Faizde değişiklik yapılmasını beklemiyoruz. Karar metni önemli olacak. Enflasyonla mücadelede atılan adımlar ve TCMB'den gelen para politikasının sıkı kalacağı mesajları dolar talebinin azalmasını sağlıyor. Bu anlamda maliye politikasında yapılan sıkılaştırma adımlarıyla dezenflasyon sürecine katkıda bulunulacak. Dolayısıyla normalleşme süreci devam ettikçe hava TL lehine gelişmeler devam edebilir. Ancak DolarTL için ana resimde yön yukarı.



Teknik Analiz: DolarTL'de teknik stratejimizi koruyoruz. Ana yön yukarı olmakla birlikte yukarı yönlü hareketliliğin güçlenmesi halinde 32,40 bölgesine doğru yükseliş hareketi oluşabilir. Buna karşın satış baskısı yoğunlaşmaya devam ettiği takdirde 31,75 bölgesi ilk destek bölgesi olarak karşımıza çıkmaktadır.

Destekler: 31,75 / 31,54 / 31,20

Dirençler: 32,30 / 32,40 / 32,60

EURTRY Teknik Seviyeler

Destekler: 34,30 / 34,00 / 33,60

Dirençler: 35,50 / 36,00 / 37,00

GÜNLÜK FOREX BÜLTENİ

20.05.2024

2024 yılı 1. Çeyrek itibariyle kar eden müşteri oranı %38, zarar eden müşteri oranı %62'dir.

Yasal Uyarı Notu: Burada yer alan yatırım bilgi, yorum ve tavsiyeleri yatırım danışmanlığı kapsamında değildir. Yatırım danışmanlığı hizmeti, yetkili kuruluşlar tarafından kişilerin risk ve getiri tercihleri dikkate alınarak kişiye özel sunulmaktadır. Burada yer alan yorum ve tavsiyeler ise genel niteliktedir. Bu tavsiyeler mali durumunuz ile risk ve getiri tercihlerinize uygun olmayabilir. Bu nedenle, sadece burada yer alan bilgilere dayanarak yatırım kararı verilmesi beklentilerinize uygun sonuçlar doğurmayabilir.

Bu bilgiler ve görüşler önceden haber vermeksizin değiştirilebilir. İntegral Yatırım Menkul Değerler A.Ş. bilgilerin ve ifade edilen görüşlerin doğru, eksiksiz ve güncelleştirilmiş olduğuna dair (açıkça ifade edilmiş veya ima edilmiş) hiçbir beyan ve taahhütte bulunmaz. İçerik kesinlikle mali, hukuki, vergi veya diğer konularda bir tavsiye niteliği taşımadığı gibi, tamamen içeriğe dayalı olarak yatırım yapılmamalı veya karar alınmamalıdır. Herhangi bir yatırım konulu karar almadan önce bir uzmandan görüş alınmalıdır. Sorumluluğun Sınırlandırılması: İntegral Yatırım Menkul Değerler A.Ş. herhangi bir sınırlandırma olmaksızın, dolaylı, direkt veya bir fiilin sonucu olarak ortaya çıkan zararlar da dâhil olmak üzere her türlü kayıp ve hasarla ilgili sorumluluk kabul etmez.

Çekince: Bu rapor tarafımızca doğruluğu ve güvenilirliği kabul edilmiş kaynaklar kullanılarak hazırlanmış olup yatırımcılara kendi oluşturacakları yatırım kararlarında yardımcı olmayı hedeflemekte ve herhangi bir yatırım aracını alma veya satma yönünde yatırımcıların kararlarını etkilemeyi amaçlamamaktadır. Yatırımcıların verecekleri yatırım kararları ile bu raporda bulunan görüş, bilgi ve veriler arasında bir bağlantı kurulamayacağı gibi, söz konusu kararların neticesinde oluşabilecek yanlışlık veya zararlardan kurum çalışanları ile Ulukartal Holding A.Ş. ve İntegral Yatırım Menkul Değerler A.Ş.'nin herhangi bir sorumluluğu bulunmamaktadır.

Bu rapordaki her türlü iç ve dış piyasa tablo ve grafikler, bu konularda resmi hizmet veren yetkili üçüncü kişi kurumlardan elde edilmiş olup, İntegral Yatırım Menkul Değerler A.Ş. tarafından herhangi bir maddi menfaat beklentisi olmaksızın genel anlamda bilgilendirmek amacıyla hazırlanmıştır. Bu raporda bulunan bilgiler belli bir gelirin sağlanmasına yönelik olarak verilmemektedir.