

GÜNLÜK FOREX BÜLTENİ

20.03.2024

Ekonomik Gelişmeler

Türkiye

Türkiye Ekonomi Politikaları Araştırma Vakfı (TEPAV) para politikası değerlendirme notunda politika faizinin 500 baz puan artırılması ve verilere bağlı olarak ilave sıkılaştırma yapılabileceğinin belirtilmesi gerektiğini söyledi.

ABD

ABD'de konut başlangıçları geçen ayki sert düşüş sonrası geçen ay Mayıs ayından beri en büyük artışı kaydetti.

Avrupa

Almanya'da Avrupa Merkez Bankası'nın (AMB) faiz indirimlerine başlayacağı umuduyla ekonomik beklenti endeksi 2 yıldan uzun sürenin en yüksek seviyesine çıktı.

Avrupa Merkez Bankası(AMB) Başkan Yardımcısı Luis de Guindos, gelecekteki faiz kararlarına ilişkin henüz tartışmadıklarını ve Haziran ayına kadar beklemeleri gerektiğini söyledi.

Asya

Çin Merkez Bankası gösterge kredi faiz oranlarını sabit tuttu

Pariteler

	Kapanış	Değişim
EUR/USD	1.08653	-0.06%
GBP/USD	1.27205	-0.06%
USD/JPY	150.844	1.13%
USD/TRY	32.3241	0.14%
EUR/TRY	35.1421	0.05%

Endeksler

	Kapanış	Değişim
DAX	18287	0.48%
DJI	39540	0.8%
S&P	5239.75	0.48%
NASDAQ	18273.75	0.24%

Emtialar

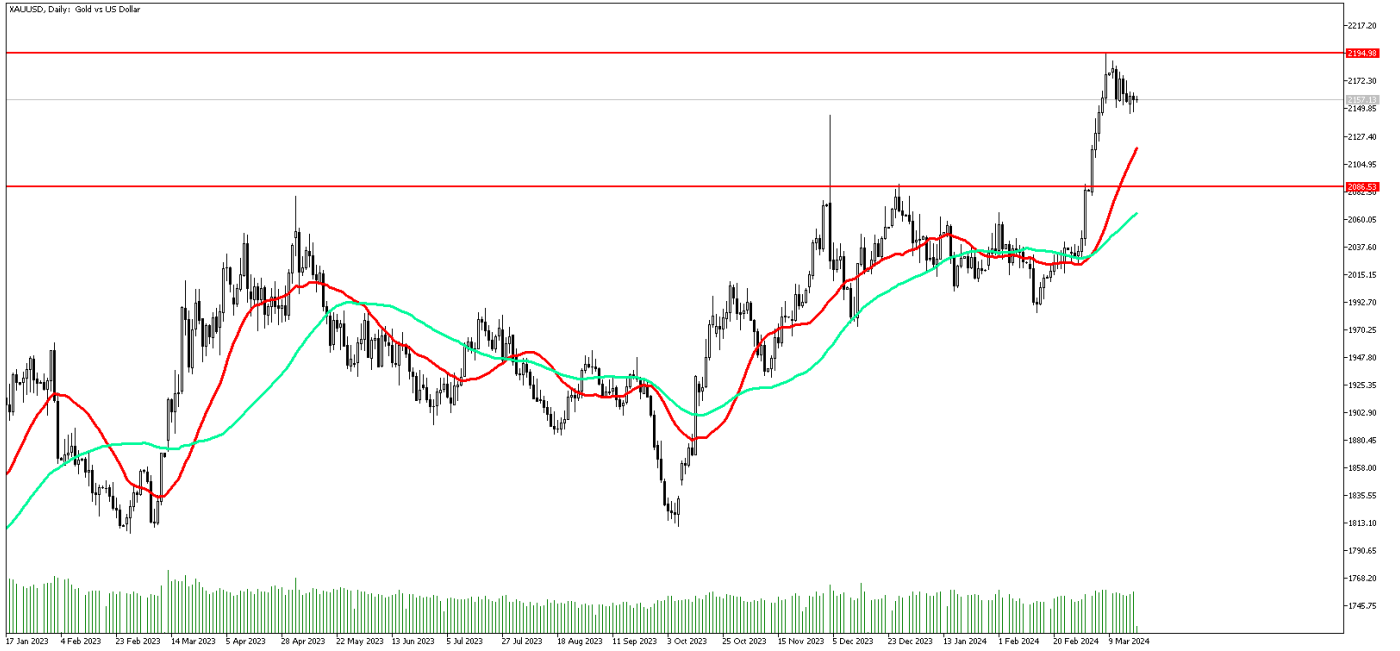
	Kapanış	Değişim
XAU/USD	2157.28	-0.13%
XAG/USD	24.903	-0.47%
WTI	82.5	0.38%
HG	4.068	-1.54%

Günün Ajandası

Saat	Veri
10:00	İngiltere TÜFE Aylık, (Şubat)
10:00	İngiltere TÜFE Yıllık, (Şubat)
10:00	İngiltere Çekirdek TÜFE Yıllık, (Şubat)
10:00	İngiltere Perakende Fiyat Endeksi Aylık, (Şubat)
10:00	İngiltere Perakende Fiyat Endeksi Yıllık, (Şubat)
10:00	Türkiye Tüketici Güven Endeksi (Mart)
11:45	ECB Başkanı Lagarde'ın Konuşması
17:30	ABD DOE Ham Petrol Stokları (15 Mart)
17:30	ABD DOE Cushing Petrol Stokları (15 Mart)

Ons altın Fed'i bekliyor

Bugün TSİ 21:00'da gerçekleşecek Fed toplantısına çevrilmiş durumda. ABD ekonomisinin geleceğine yönelik projeksiyonlar ve noktasal tahminler de bu toplantıda açıklanacak. Fed üyelerinin 2024 yıl sonu faiz tahminlerinin tahmin edilenden daha düşük bir faizle kapatacağına işaret etmesi ons altında yükselişleri hızlandırabilir. Faiz indirim beklentilerinin-büyüküğünün azalması, altın fiyatlarında geri çekilmeye neden olabilir. Beklentilerin değişmemesi (2024 yılı için 75 baz puan indirim) ile birlikte şahin olmayan bir FED görmemiz halinde altın fiyatlarında yukarı seyrin devamı görülebilir.



Teknik Analiz: Ons altının 2160 seviyesini destek yapması teknik açıdan yukarı yönlü hareketliliğin hızlanması açısından önemli. 2160 seviyesini destek yapması durumunda 2170 seviyesine doğru alımlar hızlanabilir. 2170 seviyesinden güçlenen alımlar sarı metali 2195 direnç bölgesine taşıyabilir. Buna karşın 2160 bölgesini destek yapamazsa 2120 bölgesine doğru baskılanma yaşanabilir.

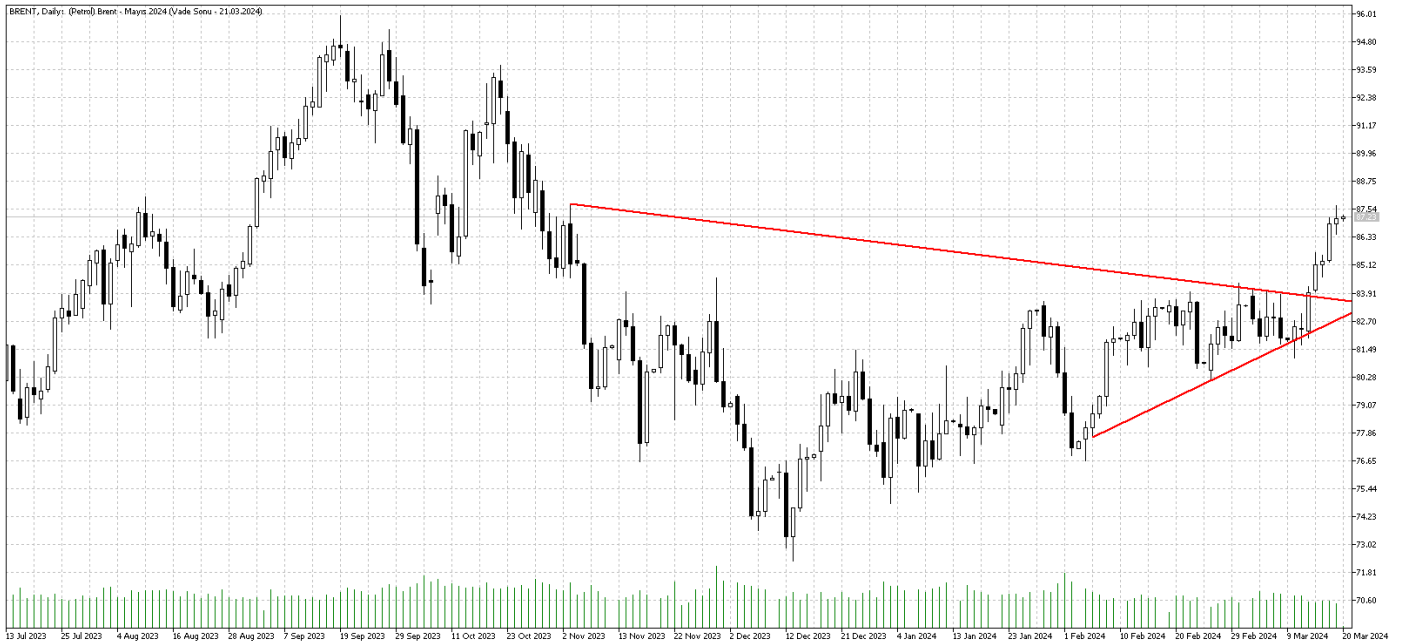
Destekler: 2120 / 2110 / 2100

Dirençler: 2170 / 2180 / 2195

Petrol sakinlik arayışında

Petrol fiyatları, ABD ham petrol stoklarında düşüşe işaret edilmesi ve yatırımcıların Fed'in piyasanın genel gidişatını şekillendirecek faiz oranı kararına geri sayması ile iki günlük yükselişin ardından sakinleşti. Bugün gözler TSİ 21:00'da gerçekleşecek Fed toplantısına çevrilmiş durumda. ABD ekonomisinin geleceğine yönelik projeksiyonlar ve noktasal tahminler de bu toplantıda açıklanacak. Fed üyelerinin 2024 yıl sonu faiz tahminlerinin tahmin edilenden daha düşük bir faizle kapatacağına işaret etmesi petrol fiyatlarını güçlendirebilir.

BRENT Günlük Grafik



BRENT Teknik Analiz: Brent Petrol'de yukarı yönlü hareketliliğin hız kazanması durumunda 88,20 ve 89,50 seviyeleri direnç bölgeleri olarak izlenebilir. Buna karşın kar realizasyonlarının hızlanması halinde 85,70 ve 84,35 desteklerden tekrar güç arayışı devam edebilir.

Destekler: 85,70 / 84,35 / 83,60

Dirençler: 88,20 / 89,50 / 90,10

WTI Teknik Analiz: Ham Petrol'de yükselen trend içerisinde fiyatlamalar devam ediyor. Yukarı yönlü eğilimde 83,60 direnç seviyesine doğru tempo devam edebilir. Buna karşın trend içerisinde kar realizasyonları hızlandığı takdirde 81,00 bölgesine doğru geri çekilme hızlanabilir.

Destekler: 81,00 / 80,60 / 79,20

Dirençler: 83,60 / 84,45 / 85,10

EURUSD 200 günlük ortalamasından destek buldu

Dün Avrupa ve Almanya'dan gelen ZEW verileri öncesi geri çekilen parite, güçlü gelen veriler sonrası, gün içi kayıplarının önemli bir bölümünü geri aldı. Bugün ise gözler Fed faiz kararı ardından Powell'ın yapacağı açıklamalarda olacak. Güçlü gelen ekonomik veriler sonrası Powell'ın söylemleri paritenin seyri açısından önemli. Fed kararı öncesi piyasalar bugün faizlerin sabit bırakılmasını beklerken ilk faiz indirimini ise %60 ihtimalle Haziran ayında fiyatlıyor. Fed faiz kararı öncesi dolara olan talep güçlü kalırken ABD 10 yıllık tahvil faizleri %4,3 seviyesinin altına geriledi. Powell'ın açıklamaları sonrası ilk faiz indirim beklentilerinin Temmuz ayına ötelenmesi, paritede aşağı yönlü baskı oluşturabilir. Bugün ECB Başkanı Lagarde ve diğer ECB yetkililerinin konuşmaları da takip ediliyor olacak.



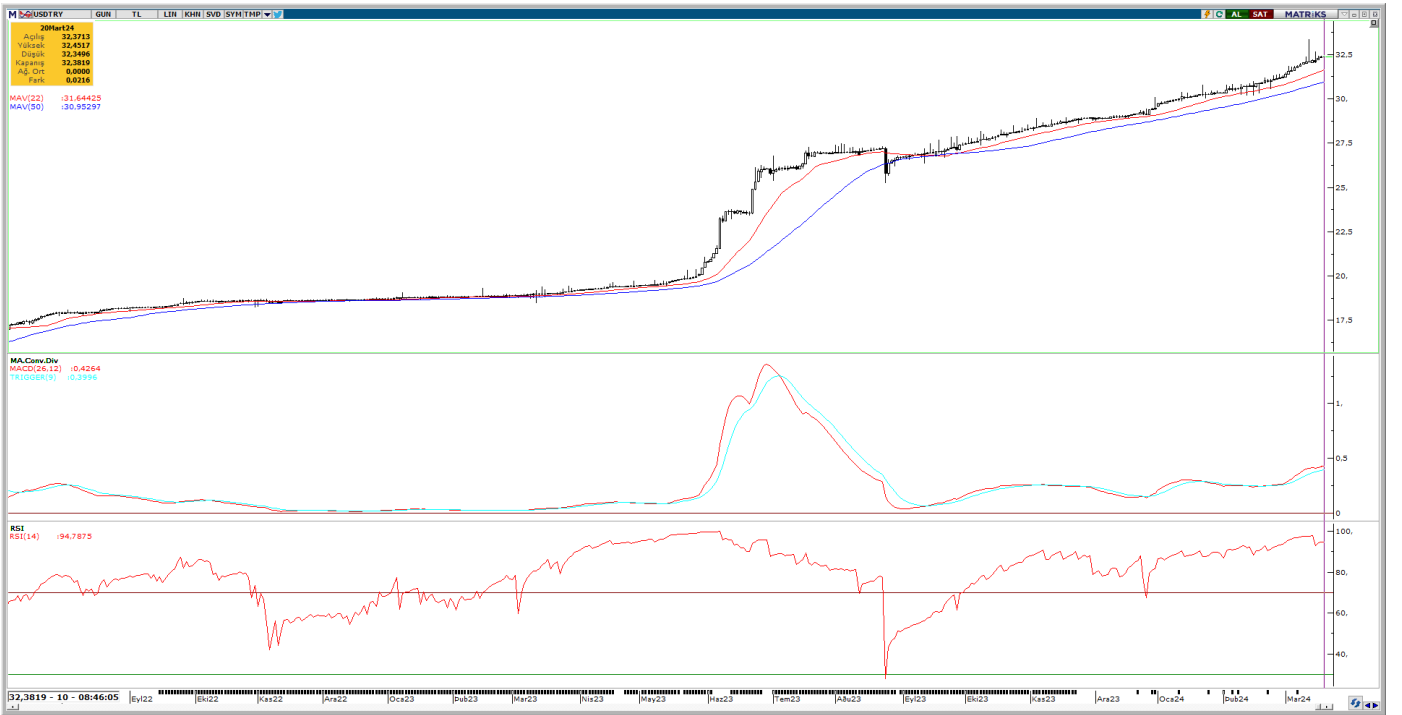
Teknik Analiz: Gün içinde güçlü destek bölgesi olarak gördüğümüz 200 günlük ortalaması olan 1,0835 seviyesine kadar geri çekilen parite, gelen tepki alımlarıyla birlikte gün içinde kayıplarının önemli bir kısmını kapatarak günü 1,0865 seviyesinin üzerinde tamamladı. Parite 1,0850 seviyesinin üzerinde kalıcı olabilirse tekrardan 1,0880 seviyesine doğru yükseliş denemeleri görülebilir. Parite 1,0880 seviyesinin üzerinde tutunamadığı sürece ise yukarı yönlü hareketin devamından bahsetmek zor olacak. Risk iştahının azalmasıyla birlikte oluşabilecek 1,0850 seviyesi altındaki fiyatlamalarda ise 1,0835 seviyesi ana destek bölgemiz olarak önemini koruyor.

Destekler: 1,0850 / 1,0835 / 1,0820

Dirençler: 1,0880 / 1,0900 / 1,0920

DolarTL'de hız yavaşladı

DolarTL'de yukarı yönlü eğilim devam etse de yükseliş hızında yavaşlama dikkat çekti. Bu akşam TSİ 21:00'da Fed faiz kararı, ABD ekonomisine yönelik projeksiyonlar ve noktasal grafikler açıklanacak. Dolayısıyla piyasa Fed'in hem faiz hem de büyüme ile enflasyona yönelik ne düşündüğünü karşılamış olacak. Enflasyon ve büyüme dinamiklerinin nereye revize edileceği önemli olur. Bununla birlikte noktasal grafikte Fed üyelerinin bu yıl sonu ne kadar bir faiz indirimi öngördüğüne yönelik sinyalleri de almış olacağız. Dolar endeksinde hareketlilik oluşabilir ancak bir süredir küresel gelişmelerden uzak hareket ediyoruz. Dolayısıyla Fed toplantısını sakın karşılayabiliriz. Büyük resimde ana yön yukarı olmaya devam ediyor.



Teknik Analiz: DolarTL'de 32 seviyesini destek olarak izlemeye devam ediyoruz ancak genel olarak geri çekilmelerin oldukça sınırlı yükseliş eğiliminin ise korunduğu bir tablo var. Genel yükseliş potansiyeli sürüyor.

Destekler: 32,00 / 31,80 / 31,54

Dirençler: 32,40 / 33,00 / 33,50

EURTRY Teknik Seviyeler

Destekler: 34,30 / 34,00 / 33,60

Dirençler: 35,50 / 36,00 / 37,00

GÜNLÜK FOREX BÜLTENİ

20.03.2024

2023 yılı 4. Çeyrek itibariyle kar eden müşteri oranı %32, zarar eden müşteri oranı %68'dir.

Yasal Uyarı Notu: Burada yer alan yatırım bilgi, yorum ve tavsiyeleri yatırım danışmanlığı kapsamında değildir. Yatırım danışmanlığı hizmeti, yetkili kuruluşlar tarafından kişilerin risk ve getiri tercihleri dikkate alınarak kişiye özel sunulmaktadır. Burada yer alan yorum ve tavsiyeler ise genel niteliktedir. Bu tavsiyeler mali durumunuz ile risk ve getiri tercihlerinize uygun olmayabilir. Bu nedenle, sadece burada yer alan bilgilere dayanılarak yatırım kararı verilmesi beklentilerinize uygun sonuçlar doğurmayabilir.

Bu bilgiler ve görüşler önceden haber vermeksizin değiştirilebilir. İntegral Yatırım Menkul Değerler A.Ş. bilgilerin ve ifade edilen görüşlerin doğru, eksiksiz ve güncelleştirilmiş olduğuna dair (açıkça ifade edilmiş veya ima edilmiş) hiçbir beyan ve taahhütte bulunmaz. İçerik kesinlikle mali, hukuki, vergi veya diğer konularda bir tavsiye niteliği taşımadığı gibi, tamamen içeriğe dayalı olarak yatırım yapılmamalı veya karar alınmamalıdır. Herhangi bir yatırım konulu karar almadan önce bir uzmandan görüş alınmalıdır. Sorumluluğun Sınırlandırılması: İntegral Yatırım Menkul Değerler A.Ş. herhangi bir sınırlandırma olmaksızın, dolaylı, direkt veya bir fiilin sonucu olarak ortaya çıkan zararlar da dâhil olmak üzere her türlü kayıp ve hasarla ilgili sorumluluk kabul etmez.

Çekince: Bu rapor tarafımızca doğruluğu ve güvenilirliği kabul edilmiş kaynaklar kullanılarak hazırlanmış olup yatırımcılara kendi oluşturacakları yatırım kararlarında yardımcı olmayı hedeflemekte ve herhangi bir yatırım aracını alma veya satma yönünde yatırımcıların kararlarını etkilemeyi amaçlamamaktadır. Yatırımcıların verecekleri yatırım kararları ile bu raporda bulunan görüş, bilgi ve veriler arasında bir bağlantı kurulamayacağı gibi, söz konusu kararların neticesinde oluşabilecek yanlışlık veya zararlardan kurum çalışanları ile Ulukartal Holding A.Ş. ve İntegral Yatırım Menkul Değerler A.Ş.'nin herhangi bir sorumluluğu bulunmamaktadır.

Bu rapordaki her türlü iç ve dış piyasa tablo ve grafikler, bu konularda resmi hizmet veren yetkili üçüncü kişi kurumlardan elde edilmiş olup, İntegral Yatırım Menkul Değerler A.Ş. tarafından herhangi bir maddi menfaat beklentisi olmaksızın genel anlamda bilgilendirmek amacıyla hazırlanmıştır. Bu raporda bulunan bilgiler belli bir gelirin sağlanmasına yönelik olarak verilmemektedir.