

Ekonomik Gelişmeler**Türkiye**

Hazine ve Maliye Bakanı Mehmet Şimşek, 12 ay sonrası yıllık enflasyon beklentisinin 15 aydır düştüğünü bildirerek, sürecin arz yönlü adımlarla destekleneceğini dile getirdi.

Cumhurbaşkanı Erdoğan, partisinin Konya 8. Olağan İl Kongresi'nde yaptığı açıklamalarda enflasyondaki düşüşün etkilerini yılın ikinci yarısından itibaren daha iyi görüleceğini belirterek, "Enflasyon düştükçe ücret artışları daha etkili ve kalıcı hale gelecektir" dedi.

TCMB Başkanı Fatih Karahan'ın "Para Politikası ve Makroekonomik Görünüm" sunumu yayımlandı. Sunumda enflasyonda kalıcı bozulma öngörülmesi durumunda para politikası araçlarının etkili şekilde kullanılacağı vurgulandı.

Türkiye Cumhuriyet Merkez Bankası (TCMB), döviz ve altın dönüşümlü kur korumalı mevduat ve katılma hesaplarında 6 ve 12 ay vadeli hesap açma, yenileme işlemlerinin 20 Ocak 2025 tarihi itibarıyla sonlandırılmasına karar verildiğini duyurdu.

ABD

Wall Street Journal'da yayınlanan bir röportajda Cleveland Fed Başkanı Beth Hammack, enflasyonun bir sorun olmaya devam ettiğini söyledi. Hammack gazetede yer alan açıklamalarında "Hala bir enflasyon sorununuz var. Hala ele almamız gereken bir değişim oranı sorununuz var," ifadelerini kullandı.

Avrupa

Avrupa Merkez Bankası Yönetim Kurulu Üyesi Isabel Schnabel, enflasyon yüzde 2'ye yaklaşırken bankanın borçlanma maliyetlerini düşürmeye devam etme potansiyelinin bulunduğunu ancak dikkatli hareket etmesi gerektiğini söyledi.

Pariteler

	Kapanış	Değişim
EUR/USD	1.02752	-0.24%
GBP/USD	1.217	-0.49%
USD/JPY	156.147	0.61%
USD/TRY	35.4386	0.08%
EUR/TRY	36.4321	-0.37%

Endeksler

	Kapanış	Değişim
DAX	21016	1.19%
DJI	43690	0.73%
S&P	6032.75	0.94%
NASDAQ	21598.75	1.63%

Emtialar

	Kapanış	Değişim
XAU/USD	2700.88	-0.55%
XAG/USD	30.301	-1.62%
WTI	77.42	-1.64%
HG	4.355	-1.87%

Günün Ajandası**Saat Veri**

*ABD'de piyasalar "Martin Luther King Jr. Günü" nedeni ile kapalı olacaktır.

Asya

Rusya Devlet Başkanı Vladimir Putin ile İran Cumhurbaşkanı Mesud Pezeşkiyan, iki ülke arasında stratejik ortaklık kuran anlaşmaya imza attı.

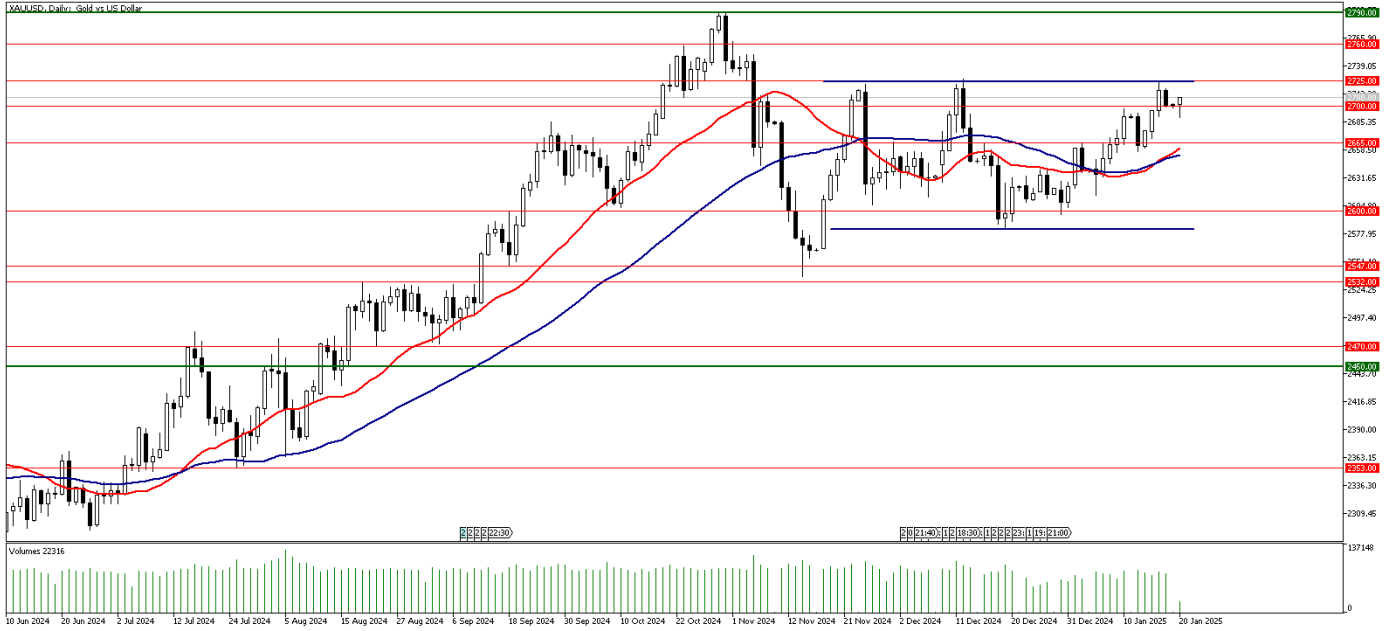
Güney Kore'de bir mahkeme, sıkıyönetim ilanı ile ilgili yürütülen soruşturma kapsamında devlet başkanlığı görevinden uzaklaştırılan ve gözaltına alınan Yoon Suk Yeol hakkında tutuklama kararı çıkardı.

Orta Doğu

İsrail, dün Hamas'ın Gazze'den serbest bırakılacak esirlerin listesini yayınlaması sonrası Gazze'de ateşkesin TSi 12.15'te başladığını duyurdu.

Ons altın 2725 doları aşamadı!

Geçtiğimiz hafta son iki ayın en yüksek işlem seviyesi olan 2725 doları test eden ons altın bu seviyeyi aşamayı başaramadı. 2700 doların üzerinde tutunmaya devam eden ons altında yeni haftada 2725 dolar seviyesini kritik bir direnç olarak izlemeye devam edeceğiz. Orta Doğu tarafında uzun zaman sonra ilk kez sakin bir hafta geçecek. İsrail ile Hamas arasındaki ateşkes ve esir takası anlaşması, Pazar günü TSİ 12.15 itibarıyla resmen yürürlüğe girdi. ABD Başkanı Joe Biden, Gazze’de İsrail ve Hamas arasında sağlanan ateşkesi memnuniyetle karşıladığını ifade ederek, “Çok fazla acı, ölüm ve can kaybından sonra bugün Gazze’de silahlar sustu” ifadelerini kullandı. ABD tarafında ise seçilmiş başkan Donald Trump bugün yapılacak olan yemin töreninin ardından ikinci kez ABD başkanlık koltuğuna oturacak. Trump’ın yeni başkanlık döneminde yapacağı ilk açıklamalar ve uygulayacağı politikalar piyasalar tarafından yakından takip edilecek. Haftanın bir diğer önemli gündemi ise Dünya Ekonomik Forumu (WEF) olacak. İsviçre’nin Davos kasabasında 20-24 Ocak tarihleri arasında gerçekleştirilecek Dünya Ekonomik Forumu Toplantısı yapılacak açıklamalar küresel piyasalarda yakından takip edilecek. Yeni haftanın ilk işlem gününde ABD’de piyasalar Martin Luther King Jr. Günü kapalı olacak. ABD tarafında piyasalar kapalı olduğu takip edeceğimiz bir veri bulunmuyor.



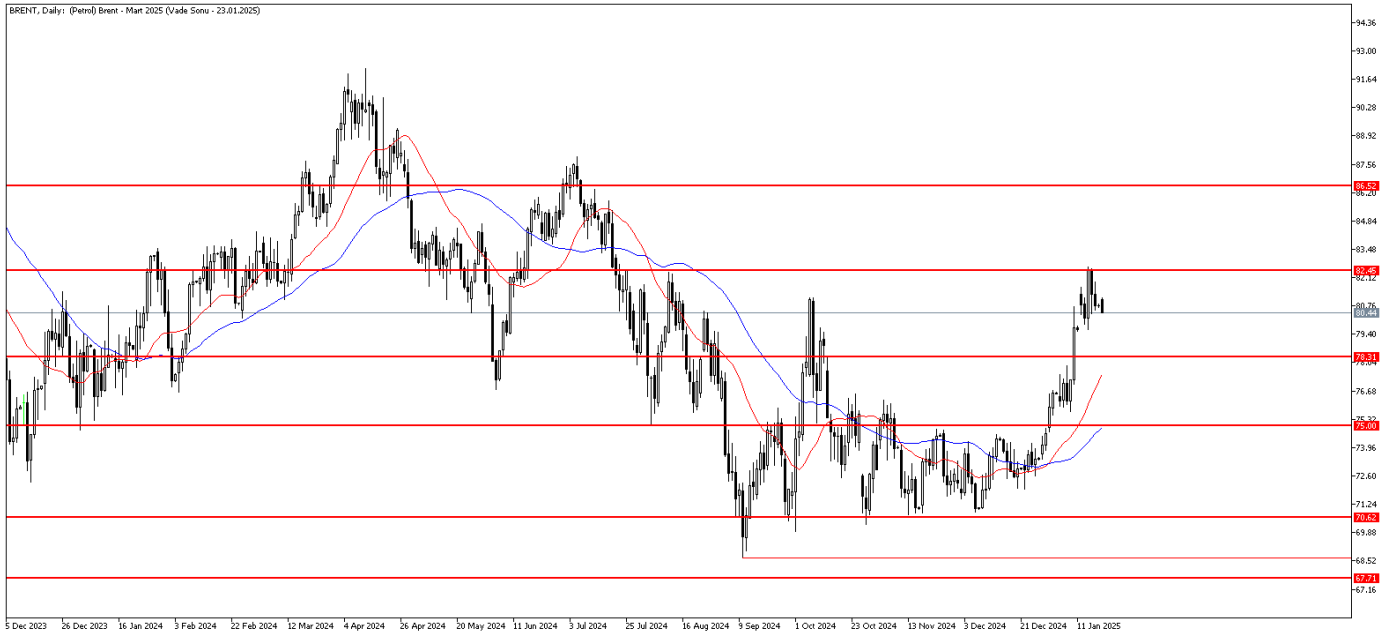
Teknik Analiz: Geçtiğimiz hafta 2725 dolar seviyesini test ederek son iki ayın en yüksek işlem seviyesine ulaşan ons altın bu seviyeyi aşmayı başaramayarak 2700 dolar seviyesinin altında kadar geri çekildi. Haftanın ilk işlem gününde 2700 dolar seviyesinin üzerinde tutunmaya çalışan ons altında 2725 dolar seviyesini kritik direnç olarak izlemeye devam edeceğiz. 2700 dolar seviyesinin üzerinde kalıcılık sağlanması halinde ons altında 2725 dolar seviyesi tekrar test edebilir. 2700 dolar seviyesinin üzerinde kalıcılık sağlanamaması durumunda ise ons altında 22 günlük hareketli ortalama desteğinin bulunduğu 2660 dolar seviyesine kadar düzeltme yaşanabilir.

Destekler: 2700 / 2660 / 2615

Dirençler: 2725 / 2760 / 2790

Petrol'de kar satışları!

Petrol'de kar realizasyonları etkili olurken belirsizliğin sürdüğünü söylemek mümkün. Bugün itibarıyla Trump 2.0 döneminin başlayacak olması petrol fiyatları açısından kritik dönemeç olacak. Göreve başlayacak olan yeni aşkan Trump'ın bugünden itibaren Rusya tarafı ile olan enerji kısıtlamalarına yönelik vereceği kararlar petrol fiyatlarını ciddi derecede etkileyebilir. ANZ analistleri, yeni yaptırımların Rusya'dan günlük yaklaşık 1 milyon varil petrol arzını etkileyebileceğini, ancak Trump'ın eylemlerine bağlı olarak son fiyat artışlarının kısa ömürlü olabileceğini dile getirdi. Analistlere göre; Trump, Rusya-Ukrayna savaşını hızla sona erdirmeye yardımcı olma sözü verdi ve bu, bir anlaşmaya olanak sağlamak için bazı kısıtlamaları gevşetmeyi içerebilir. Diğer yandan Hamas ve İsrail arasında 15 ay devam eden savaşın ardından ateşkes imzalanması, fiyatları aşağı yönlü baskılayan unsurlardan birisi olarak karşımıza çıkıyor. Bu hafta itibarıyla jeopolitik gerginlikler ve enerji tarafında yaşanacak gelişmeler yakından takip edilecek.



Brent Teknik Analiz: Brent Petrol'de güçlü direnç olan 82.45 seviyesinin aşılmasını ve buradan gelen kar realizasyonları sonrası geri çekilme devam ediyor. Bu hareketliliğin devam etmesi halinde 79.50 seviyesi destek olarak karşımıza çıkabilir. Öte yandan alımların tekrar hız kazanması durumunda hareketliliğin güç kazanabilmesi için 82.45 seviyesinin aşılması ve bu seviye üzerinde günlük kapanışların gelmesine ihtiyaç olabilir.

Destekler: 79.50 / 78.30 / 77.50

Dirençler: 81.10 / 82.45 / 83.30

WTI Teknik Analiz: Ham Petrol'de geri çekilme devam ediyor. Aşağı yönlü hareketliliğin sürmesi halinde 74.90 seviyesi güçlü destek bölgesi olarak karşımıza çıkmaya devam ediyor. Buna karşın alımların tekrar hız kazanması durumunda 79.30 seviyesi direnç olarak takip edilebilir.

Destekler: 76.80 / 76.30 / 74.90

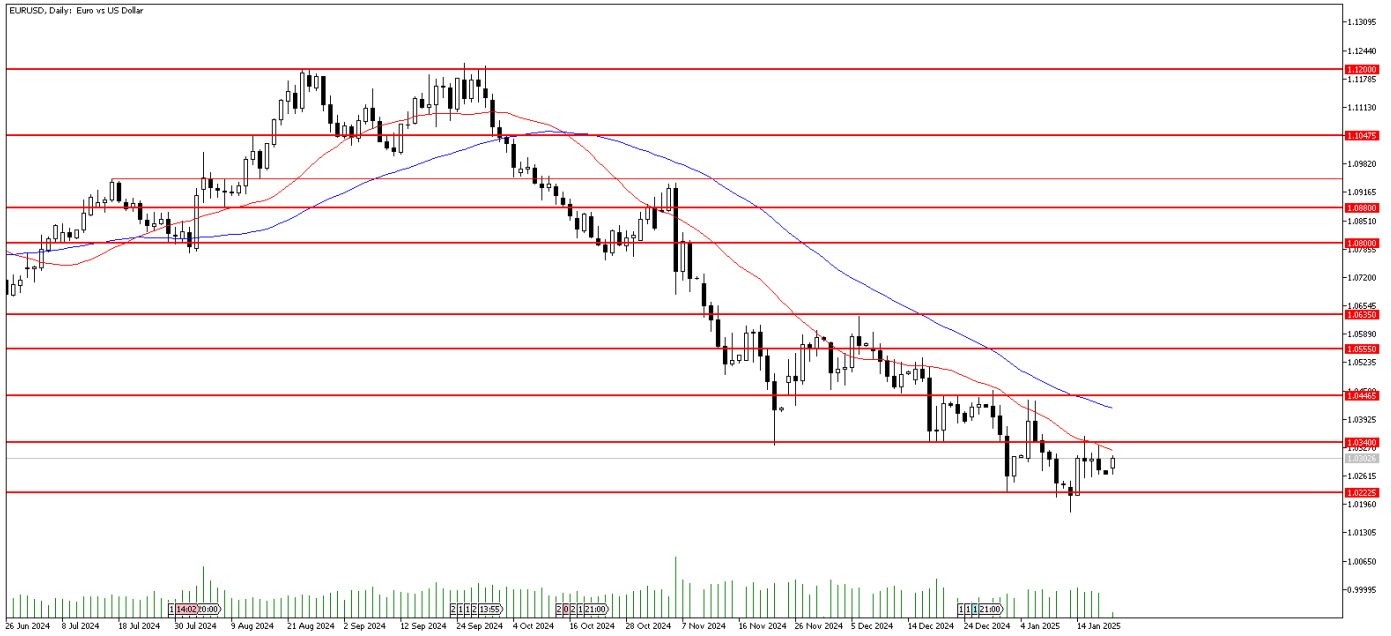
Dirençler: 77.90 / 78.70 / 79.30

GÜNLÜK FOREX BÜLTENİ

20.01.2025

EURUSD paritesinde kritik hafta!

EURUSD paritesinde yatay eğilim devam ediyor. 20 Ocak tarihi piyasalar için belirsizliğin ana sebeplerinden birisiydi. Bugün Trump'ın başkanlığı devralmasıyla belirsizliğin bir nebze de olsa ortadan kalkmasını bekleyebiliriz. Bununla birlikte dolar endeksindeki görünümle birlikte EURUSD paritesindeki eğilimin netleşmesi beklenebilir. Öte yandan Cleveland Fed Başkanı Beth Hammack, enflasyonun bir sorun olmaya devam ettiğini söyledi. Hammack gazetede yer alan açıklamalarında "Hala bir enflasyon sorunumuz var. Hala ele almamız gereken bir değişim oranı sorunumuz var," ifadelerini kullandı. Avrupa Merkez Bankası Yönetim Kurulu Üyesi Isabel Schnabel ise, enflasyon yüzde 2'ye yaklaşırken bankanın borçlanma maliyetlerini düşürmeye devam etme potansiyelinin bulunduğunu ancak dikkatli hareket etmesi gerektiğini söyledi. 29 Ocak'ta yapılacak Fed toplantısı, paritenin gidişatı bakımından kritik öneme sahip olacak.



EURUSD Teknik Analiz: EURUSD paritesinde zayıf görünümle birlikte yatay eğilim sürüyor. Yukarı yönlü hareketliliğin güç kazanabilmesi için 1.0340 direncinin aşılmasına ve bu seviye üzerinde günlük kapanışların gelmesine ihtiyaç var. Bu kapanışların gelmesi durumunda 1.0446 seviyesine doğru alımların hız kazandığını görebiliriz. Öte yandan aşağı yönlü hareketliliklerde 1.0215 seviyesi güçlü destek olarak karşımıza çıkmaya devam ediyor. Geri çekilmelerde buradan tepki alımları bekleriz ancak bu seviyenin de aşağı yönlü kırılması durumunda satışların derinleştiğini izlememiz mümkün.

Destekler: 1.0215 / 1.0200 / 1.0177

Dirençler: 1.0322 / 1.0340 / 1.0387

DolarTL'de yeni rekor!

Yeni haftanın ilk işlem gününe yükselişle başlayan DolarTL paritesi 35.59 seviyesini görerek rekor tazeledi. Paritedeki sınırlı yükseliş eğilimi devam ediyor. Dolar Endeksi (DXY) ise 109.00 seviyesinin üzerindeki seyrini sürdürüyor. ABD seçimleri sonrası güçlenen Dolar Endeksinin seyri için bugün Washington'da yapılacak yemin töreninin ardından Beyaz Saray'da koltuğa oturarak, Ülkenin 47'inci başkanı olarak görevine başlayacak Donald Trump'ın ikinci başkanlık döneminde uygulayacağı politikalar önemli olacak. Yurt içi tarafta yeni haftanın en önemli gündemi Perşembe günü TCMB'nin yapacağı yılın ilk PPK toplantısı olacak. Piyasa beklentisi TCMB'nin bu toplantıda %47,5 seviyesinde olan politika faizini 250bp indirerek %45,0 seviyesine çekmesi yönünde oluşmuş durumda.



DolarTL Teknik Analiz: DolarTL paritesi yeni haftanın ilk işlem gününe düşüşle başlayarak 22 günlük hareketli ortalama desteğinin altını test etse de hızlı bir şekilde toparlanarak 35.59 seviyesini gördü ve rekor tazeledi. Paritedeki yükseliş eğiliminin devam etmesi halinde kademeli olarak 36.00 seviyesine doğru yükseliş hareketi izleyebiliriz. Aşağı yönde ise 22 günlük hareketli ortalamanın bulunduğu 35.35 seviyesini paritede destek olarak takip etmeye devam edeceğiz.

Destekler: 35.35 / 34.80 / 34.60

Dirençler: 35.60 / 35.70 / 36.00

EURTRY Teknik Seviyeler

Destekler: 36.10 / 35.77 / 35.54

Dirençler: 36.90 / 37.35 / 37.55

GÜNLÜK FOREX BÜLTENİ

20.01.2025

2024 yılı 4. Çeyrek dönemi itibariyle kâr eden müşteri oranı %30, zarar eden müşteri oranı %70'tir.

Yasal Uyarı Notu: Burada yer alan yatırım bilgi, yorum ve tavsiyeleri yatırım danışmanlığı kapsamında değildir. Yatırım danışmanlığı hizmeti, yetkili kuruluşlar tarafından kişilerin risk ve getiri tercihleri dikkate alınarak kişiye özel sunulmaktadır. Burada yer alan yorum ve tavsiyeler ise genel niteliktedir. Bu tavsiyeler mali durumunuz ile risk ve getiri tercihlerinize uygun olmayabilir. Bu nedenle, sadece burada yer alan bilgilere dayanılarak yatırım kararı verilmesi beklentilerinize uygun sonuçlar doğurmayabilir.

Bu bilgiler ve görüşler önceden haber vermeksizin değiştirilebilir. İntegral Yatırım Menkul Değerler A.Ş. bilgilerin ve ifade edilen görüşlerin doğru, eksiksiz ve güncelleştirilmiş olduğuna dair (açıkça ifade edilmiş veya ima edilmiş) hiçbir beyan ve taahhütte bulunmaz. İçerik kesinlikle mali, hukuki, vergi veya diğer konularda bir tavsiye niteliği taşımadığı gibi, tamamen içeriğe dayalı olarak yatırım yapılmamalı veya karar alınmamalıdır. Herhangi bir yatırım konulu karar almadan önce bir uzmandan görüş alınmalıdır. Sorumluluğun Sınırlandırılması: İntegral Yatırım Menkul Değerler A.Ş. herhangi bir sınırlandırma olmaksızın, dolaylı, direkt veya bir fiilin sonucu olarak ortaya çıkan zararlar da dâhil olmak üzere her türlü kayıp ve hasarla ilgili sorumluluk kabul etmez.

Çekince: Bu rapor tarafımızca doğruluğu ve güvenilirliği kabul edilmiş kaynaklar kullanılarak hazırlanmış olup yatırımcılara kendi oluşturacakları yatırım kararlarında yardımcı olmayı hedeflemekte ve herhangi bir yatırım aracını alma veya satma yönünde yatırımcıların kararlarını etkilemeyi amaçlamamaktadır. Yatırımcıların verecekleri yatırım kararları ile bu raporda bulunan görüş, bilgi ve veriler arasında bir bağlantı kurulamayacağı gibi, söz konusu kararların neticesinde oluşabilecek yanlışlık veya zararlardan kurum çalışanları ile Ulukartal Holding A.Ş. ve İntegral Yatırım Menkul Değerler A.Ş.'nin herhangi bir sorumluluğu bulunmamaktadır.

Bu rapordaki her türlü iç ve dış piyasa tablo ve grafikler, bu konularda resmi hizmet veren yetkili üçüncü kişi kurumlardan elde edilmiş olup, İntegral Yatırım Menkul Değerler A.Ş. tarafından herhangi bir maddi menfaat beklentisi olmaksızın genel anlamda bilgilendirmek amacıyla hazırlanmıştır. Bu raporda bulunan bilgiler belli bir gelirin sağlanmasına yönelik olarak verilmemektedir.