

GÜNLÜK FOREX BÜLTENİ

2.01.2025

Ekonomik Gelişmeler

Türkiye

Döviz yükümlülüğü olan tüzel kişilerin döviz ve Türk lirası hesaplarına sağlanan destek kaldırıldı.

Avrupa

Avrupa Merkez Bankası (AMB) Başkanı Christine Lagarde, AMB'nin 2025'te yüzde 2'lik enflasyon hedefine ulaşmayı umduğunu söyledi.

Asya

Rus enerji şirketi Gazprom, Ukrayna üzerinden Avrupa'ya doğalgaz sevkiyatının durdurulduğunu bildirdi.

Çin Devlet Başkanı Şi Cinping Yeni Yıl konuşmasında, Çin'in 2024 gayri safi yurtiçi hasılasının (GSYİH) 130 trilyon yuani (17,8 trilyon dolar) aşmasının beklendiğini söyledi ve ülkenin 2025'te büyümeyi teşvik etmek için daha proaktif politikalar uygulayacağını açıkladı.

Pariteler

	Kapanış	Değişim
EUR/USD	1.03576	-0.4%
GBP/USD	1.2518	-0.22%
USD/JPY	157.364	0.35%
USD/TRY	35.3645	0.15%
EUR/TRY	36.6584	-0.2%

Endeksler

	Kapanış	Değişim
DAX	19986	-0.63%
DJI	42835	-0.21%
S&P	5929	-0.5%
NASDAQ	21213.75	-0.94%

Emtialar

	Kapanış	Değişim
XAU/USD	2623.5	0.6%
XAG/USD	28.883	-0.4%
WTI	71.79	0.93%
HG	4.023	-1.79%

Günün Ajandası

Saat	Veri
10:00	Türkiye İmalat PMI (Aralık)
11:55	Almanya İmalat PMI (Aralık)
12:00	Euro Bölgesi İmalat PMI (Aralık)
12:30	İngiltere İmalat PMI (Aralık)
16:30	ABD Devam Eden İşsizlik Başvuruları
16:30	ABD İlk İşsizlik Başvuruları
17:45	ABD İmalat PMI (Aralık)
18:00	ABD İnşaat Harcamaları (Aylık) (Kasım)
19:00	ABD DOE Ham Petrol Stokları
19:00	ABD DOE Cushing Petrol Stokları

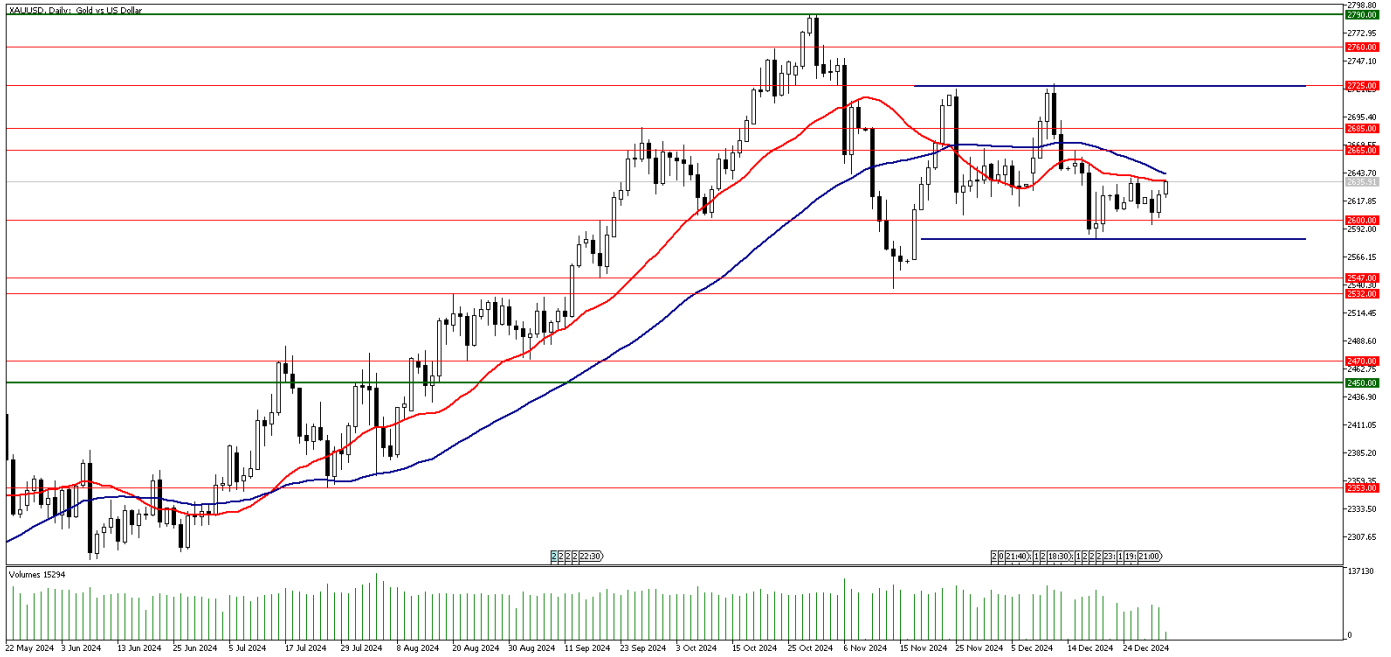
*Japonya'da piyasalar kapalı olacaktır.

GÜNLÜK FOREX BÜLTENİ

2.01.2025

Ons altın yeni yıla yükselişle başladı!

Yeni yılın ilk işlem gününe yükselişle başlayan ons altın yukarı yönde 22 günlük ortalama direncinin bulunduğu 2636 dolar seviyesini test etti. 2023 yılını 2063 dolar seviyesinden tamamlayan ons altın 2024 yılında %27 oranında değer kazanarak yılı 2624 dolar seviyesinden tamamladı. Pozitif geçen 2024 yılının ardından 2025 yılında Trump'ın ikinci başkanlık dönemi ve Fed politikalarının ons altına etkilerini yakından takip ediyor olacağız. ABD'nin seçilmiş başkanı Donald Trump 20 Ocak tarihinde yemin ederek başkanlık koltuğunu resmen devralacak. Avrupa tarafında ise Avrupa Merkez Bankası (ECB) Başkanı Christine Lagarde, "2024 hareketli bir yıldır ve 2025 de en az onun kadar heyecan verici olacağına benziyor" şeklinde konuştu ve yüzde 2'lik enflasyon hedefine 2025 yılında ulaşılacağını umduğunu söyledi. Yeni yılın ilk işlem gününde dünya genelinde açıklanacak olan İmalat PMI verileri takip edilecek. ABD'de ise TSİ 17:45'te açıklanacak olan İmalat PMI verisine ek olarak TSİ 16:30'da açıklanacak olan haftalık işsizlik başvuruları verisi takip edilecek.



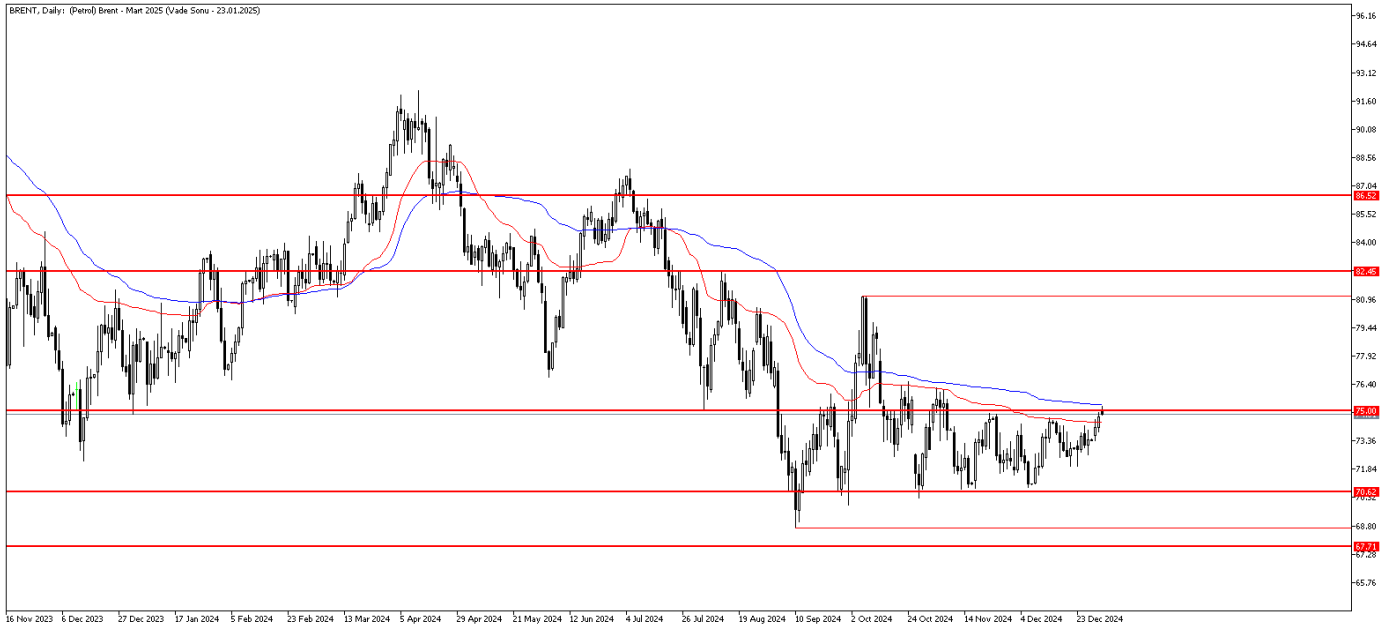
Teknik Analiz: Ons altında yeni yılın ilk işlem gününe yükselişle başlayarak yukarı yönde 22 günlük hareketli ortalama direncinin bulunduğu 2636 dolar seviyesini test etti. Ons altında son iki haftadır aşılamanayan 22 günlük ortalama direncinin aşılması ve bu seviye üzerinde gün sonu kapanışları gelmesi halinde tepki yükselişi güç kazanabilir ve yukarı yönde 2665 ve 2685 dolar seviyesindeki dirençler test edilebilir. Aşağı yönlü hareketlerde ise 2600 dolar seviyesi yakın destek olarak izlenebilir.

Destekler: 2600 / 2580 / 2532

Dirençler: 2636 / 2665 / 2685

Petrol 75.00 direncini aşmakta zorlanıyor!

Petrol'de yukarı yönlü eğilim devam ediyor. Dün OPEC haberi fiyatlamalar üzerinde etkili oldu. OPEC+, 2025'in ilk çeyreğinde 2,2 milyon varillik gönüllü petrol üretim kesintilerine devam etmeyi planlıyor. OPEC web sitesinde yayınlanan yeni petrol üretimi restorasyon takvimine göre, üretim artışı Nisan 2025'ten Eylül 2026 sonuna kadar olan dönem için planlanıyor. Ancak petrol piyasasının durumuna bağlı olarak bu takvimde değişiklik yapılmasına izin veriliyor. Buna ek olarak, aynı sekiz OPEC+ ülkesi 2026 sonuna kadar üretimi gönüllü olarak 1,65 milyon varil/gün daha azaltacak. 8 OPEC+ ülkesi, petrol piyasasını dengelemek için 2025 yılının ilk çeyreğinde günlük 2,2 milyon varillik (bpd) gönüllü petrol üretim kesintilerine devam edecek. Bugün ise ABD tarafından haftalık ham petrol stok verileri takip edilecek.



Brent Teknik Analiz: Brent Petrol'de yukarı yönlü hareketlilik devam ediyor. Kritik direnç bölgesi olan 75.00 seviyesi test edildi. Ancak 50 günlük hareketli ortalama olan 75.30 seviyesinden bir tepki satışı izlendi. Yukarı yönlü hareketliliğin hız kazanması için bu bölgenin aşılması ve üzerinde günlük kapanışların gelmesi gerekli. Buna karşın gelebilecek tepki satışlarında 22 günlük hareketli ortalama olan 74.30 seviyesi destek olarak takip edilebilir.

Destekler: 74.30 / 74.30 / 72.20

Dirençler: 75.00 / 75.30 / 76.00

WTI Teknik Analiz: Ham petrol alımlarının hız kazanması ile kritik direnç bölgesi olan 71.40 seviyesini aştı. Yükseliş hareketinin hız kazanabilmesi için 72.85 direncinin de aşılması gerekebilir. Öte yandan gelebilecek kar realizasyonlarında 71.40 seviyesinin aşağı yönlü kırılması durumunda 69.20 seviyesine doğru geri çekilmeler görülebilir.

Destekler: 71.40 / 69.65 / 69.20

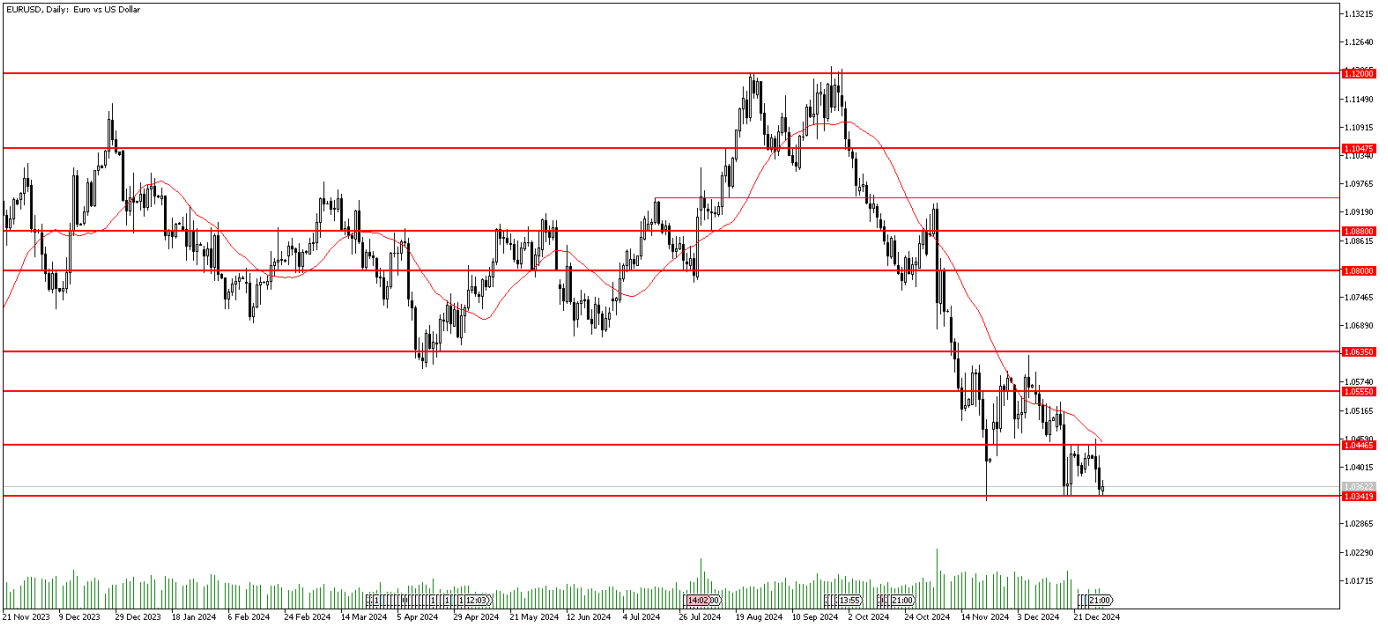
Dirençler: 72.30 / 72.85 / 74.35

GÜNLÜK FOREX BÜLTENİ

2.01.2025

EURUSD paritesi kritik 1.0341 desteğini test etti!

EURUSD paritesinde zayıf görünüm devam ediyor. Veri akışının yoğun olmadığı haftada, gelen açıklamalar takip edildi. Avrupa Merkez Bankası (AMB) Başkanı Christine Lagarde, AMB'nin 2025'te yüzde 2'lik enflasyon hedefine ulaşmayı umduğunu söyledi. Çarşamba günü X'te yayınlanan bir videoda, enflasyonu düşürmede 2024'te önemli ilerleme kaydettiklerini söyleyen Lagarde, "Elbette enflasyonun orta vadeli yüzde 2 hedefinde sürdürülebilir bir şekilde sabitlenmesini sağlamak için çabalarımızı sürdüreceğiz." dedi. Bugün ise ABD'den gelecek işsizlik ve imalat PMI verisi ile birlikte Euro bölgesi imalat PMI verisi takip edilecek.



Teknik Analiz: EURUSD paritesinde zayıf görünüm devam ediyor. Kritik direnç olan 1.0446 seviyesi aşılamamıştı. Buradan gelen tepki satışları sonrası güçlü destek bölgesi olan 1.0341 seviyesi test edildi. Bu seviyenin kırılması durumunda satışlar hız kazanabilir. Öte yandan gelebilecek tepki alımlarında yukarı yönlü hareketliliğin güç kazanabilmesi için 1.0446 seviyesinin aşılması ve üzerinde günlük kapanışların gelmesi gerekli.

Destekler: 1.0341 / 1.0300 / 1.0270

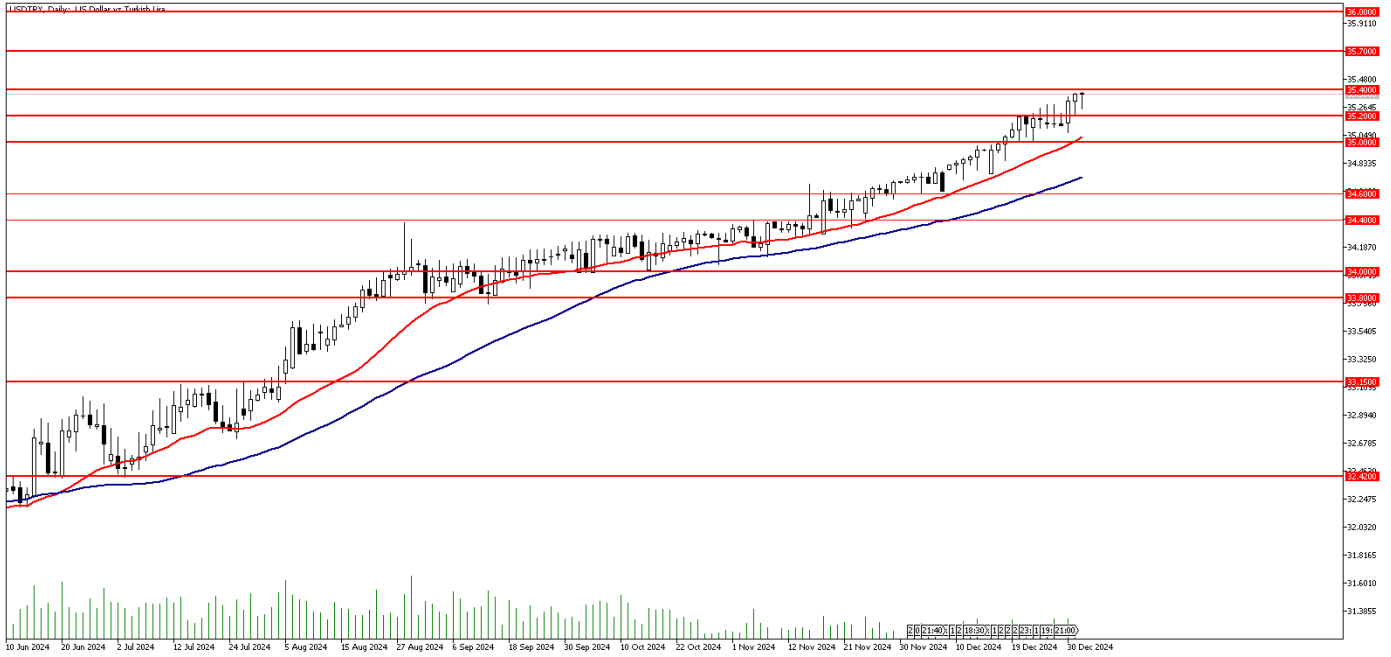
Dirençler: 1.0446 / 1.0520 / 1.0600

GÜNLÜK FOREX BÜLTENİ

2.01.2025

DolarTL yeni yıla rekorla başladı!

DolarTL paritesi yeni yılın ilk işlem gününde 35.38 seviyesini görerek rekor tazeledi. Paritede 2024'ün Eylül ayından bu yana süregelen yatay yukarı yönlü eğilimin son haftalarda bir miktar ivme kazandığını gözlemliyoruz. Dolar Endeksi (DXY) ise yılın ilk işlem gününde 108 seviyesinin üzerinde güçlü duruşunu koruyor. Bugün yurt içinde saat 10:00'da açıklanacak olan Aralık ayına yönelik İmalat PMI verisini takip edeceğiz. Yarın ise TÜİK tarafından Aralık ayına yönelik açıklanacak olan enflasyon verileri piyasalar açısından önemli olacak.



DolarTL Teknik Analiz: DolarTL paritesinde 35.20 seviyesinin üzerindeki seyir devam ediyor. Yeni yılın ilk işlem gününde 35.38 seviyesini görerek rekor tazeleyen paritede kademeli yükseliş hareketi sürüyor. 35.40 seviyesini yakın direnç olarak izlediğimiz DolarTL paritesinde Bu seviye üzerinde gün sonu kapanışları gelmesi halinde yukarı yönde 36.00 seviyesine kadar kademeli yükseliş sürebilir. Aşağı yönde ise 22 günlük hareketli ortalamanın bulunduğu 35.04 seviyesi destek olarak takip edilebilir.

Destekler: 35.04 / 34.80 / 34.60

Dirençler: 35.40 / 35.70 / 36.00

EURTRY Teknik Seviyeler

Destekler: 36.45 / 36.10 / 35.77

Dirençler: 36.90 / 37.35 / 37.55

GÜNLÜK FOREX BÜLTENİ

2.01.2025

2024 yılı 3. Çeyrek itibariyle kar eden müşteri oranı %30, zarar eden müşteri oranı %70'dir.

Yasal Uyarı Notu: Burada yer alan yatırım bilgi, yorum ve tavsiyeleri yatırım danışmanlığı kapsamında değildir. Yatırım danışmanlığı hizmeti, yetkili kuruluşlar tarafından kişilerin risk ve getiri tercihleri dikkate alınarak kişiye özel sunulmaktadır. Burada yer alan yorum ve tavsiyeler ise genel niteliktedir. Bu tavsiyeler mali durumunuz ile risk ve getiri tercihlerinize uygun olmayabilir. Bu nedenle, sadece burada yer alan bilgilere dayanılarak yatırım kararı verilmesi beklentilerinize uygun sonuçlar doğurmayabilir.

Bu bilgiler ve görüşler önceden haber vermeksizin değiştirilebilir. İntegral Yatırım Menkul Değerler A.Ş. bilgilerin ve ifade edilen görüşlerin doğru, eksiksiz ve güncelleştirilmiş olduğuna dair (açıkça ifade edilmiş veya ima edilmiş) hiçbir beyan ve taahhütte bulunmaz. İçerik kesinlikle mali, hukuki, vergi veya diğer konularda bir tavsiye niteliği taşımadığı gibi, tamamen içeriğe dayalı olarak yatırım yapılmamalı veya karar alınmamalıdır. Herhangi bir yatırım konulu karar almadan önce bir uzmandan görüş alınmalıdır. Sorumluluğun Sınırlandırılması: İntegral Yatırım Menkul Değerler A.Ş. herhangi bir sınırlandırma olmaksızın, dolaylı, direkt veya bir fiilin sonucu olarak ortaya çıkan zararlar da dâhil olmak üzere her türlü kayıp ve hasarla ilgili sorumluluk kabul etmez.

Çekince: Bu rapor tarafımızca doğruluğu ve güvenilirliği kabul edilmiş kaynaklar kullanılarak hazırlanmış olup yatırımcılara kendi oluşturacakları yatırım kararlarında yardımcı olmayı hedeflemekte ve herhangi bir yatırım aracını alma veya satma yönünde yatırımcıların kararlarını etkilemeyi amaçlamamaktadır. Yatırımcıların verecekleri yatırım kararları ile bu raporda bulunan görüş, bilgi ve veriler arasında bir bağlantı kurulamayacağı gibi, söz konusu kararların neticesinde oluşabilecek yanlışlık veya zararlardan kurum çalışanları ile Ulukartal Holding A.Ş. ve İntegral Yatırım Menkul Değerler A.Ş.'nin herhangi bir sorumluluğu bulunmamaktadır.

Bu rapordaki her türlü iç ve dış piyasa tablo ve grafikler, bu konularda resmi hizmet veren yetkili üçüncü kişi kurumlardan elde edilmiş olup, İntegral Yatırım Menkul Değerler A.Ş. tarafından herhangi bir maddi menfaat beklentisi olmaksızın genel anlamda bilgilendirmek amacıyla hazırlanmıştır. Bu raporda bulunan bilgiler belli bir gelirin sağlanmasına yönelik olarak verilmemektedir.