

## GÜNLÜK FOREX BÜLTENİ

19.12.2024

### Ekonomik Gelişmeler

#### Türkiye

Cumhurbaşkanı Erdoğan, Fransa Cumhurbaşkanı Macron ile telefonda görüştü. Görüşmede, Türkiye ile Fransa ikili ilişkileri, bölgesel ve küresel konular ele alındı.

#### ABD

ABD Merkez Bankası (Fed) yılın son toplantısında beklentiler dahilinde politika faizini 25 baz puan indirdi.

#### Avrupa

Avrupa Birliği (AB) Komisyonu Başkanı Ursula von der Leyen, AB'nin Suriye'nin yeniden imarına katkı sağlamaya hazır olduğunu belirtti.

#### Asya

Japonya Merkez Bankası (BOJ), piyasa beklentilerine paralel olarak faizi yüzde 0,25 seviyesinde sabit tutma kararı aldı.

### Pariteler

	Kapanış	Değişim
EUR/USD	1.03648	-1.19%
GBP/USD	1.25759	-1.05%
USD/JPY	154.684	0.75%
USD/TRY	35.0352	0.14%
EUR/TRY	36.3475	-1.04%

### Endeksler

	Kapanış	Değişim
DAX	20226	-1.1%
DJI	42763	-2.83%
S&P	5937	-3.2%
NASDAQ	21486.75	-3.85%

### Emtialar

	Kapanış	Değişim
XAU/USD	2592.31	-1.98%
XAG/USD	29.47	-3.52%
WTI	70	-0.27%
HG	4.098	-1.13%

### Günün Ajandası

Saat	Veri
09:30	Japonya Merkez Bankası (BoJ) Başkanı Kazuo Ueda'nın Konuşması
15:00	İngiltere Merkez Bankası Faiz Oranı Kararı
16:30	ABD Devam Eden İşsizlik Başvuruları
16:30	ABD İlk İşsizlik Başvuruları
16:30	ABD GSYİH (Çeyreklik) (3. Çeyrek)
16:30	ABD Kişisel Tüketim (3.Çeyrek)
16:30	ABD GSYİH Fiyat Endeksi (Çeyreklik) (3. Çeyrek)
16:30	ABD Çekirdek Kişisel Tüketim Harcamaları (Çeyreklik) (3.Çeyrek)
18:00	ABD Mevcut Ev Satışları (Kasım)
18:00	ABD Öncü Endeks (Aylık) (Kasım)

## GÜNLÜK FOREX BÜLTENİ

19.12.2024

### Ons altın Fed toplantısı sonrası 2600 desteğini kırdı!

Dün akşam 2024 yılının son toplantısı sonrasında ABD Merkez Bankası (Fed) piyasa beklentisine paralel olarak 25 baz puanlık indirimle politika faizini %4,25 – 4,50 aralığına çekti. Ekonomik projeksiyonlarda yapılan revizyonlar ise piyasalar tarafından negatif algılandı. Çekirdek enflasyon beklentisi %2,2'den %2,5'e, manşet enflasyon beklentisi ise 2025 yılı için %2,1'den %2,5'e yükseltildi. Bu revizyonlara bakıldığında Fed'in enflasyonda yukarı yönlü riskler olabileceğini değerlendirdiğini görüyoruz. Fed Başkanı Jerome Powell, FOMC toplantısının ardından düzenlediği basın toplantısında, gelecekte faiz indirimleri konusunda artık "temkinli" olacakları mesajını verdi. 2025 yılı için faiz indirimi beklentisi ise 100 baz puanlık indirimden 50 baz puanlık beklentiye revize edildi. Fed'in 25'er baz puanlık indirimlerle ilerleyeceğini varsayarsak 2025 yılında toplam iki faiz indirimi gerçekleşecek gibi görünüyor. Fed'in faiz indirim döngüsüne daha temkinli bir şekilde devam edeceği algısının oluşması ile birlikte ons altında aşağı yönlü eğilim hız kazandı ve 2600 dolar desteği kırdı. Dolar endeksi (DXY) ise tekrar 108 seviyesinin aştı. Ons altın bir süre daha zirveden uzak kalacak gibi görünüyor. Kritik Fed toplantısının ardından bugün ABD'de GSYİH verilerini takip ediyor olacağız.



**Teknik Analiz:** Ons altın dünkü geri çekilme ile 2600 dolar desteğini kırdı ve 2580 dolar desteğini test etti. 2580 dolar seviyesinin yakınlarından gelen tepki alımları ile ons altında bir toparlanma çabası izliyoruz. 2600 dolar seviyesinin üzerinde kalıcılık sağlanması halinde ons altında 2643 dolar seviyesine kadar tepki yükselişi izleyebilir. 2580 dolar desteğinin kırılması durumunda ise geri çekilme 2532 dolar desteğine kadar devam edebilir.

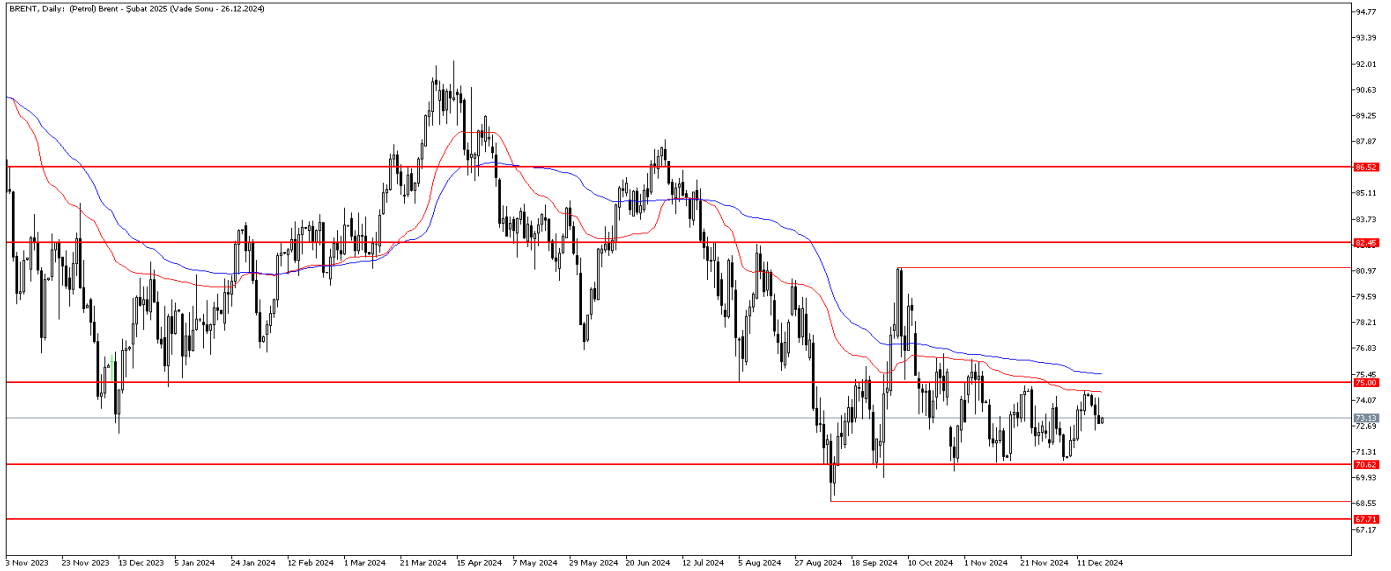
**Destekler:** 2580 / 2532 / 2470

**Dirençler:** 2643 / 2668 / 2720

## Petrol'de, güçlü dolar sonrası baskı arttı!

Petrol fiyatları, dolarda yaşanan güçlenmeye karşın geri çekilme yaşadı. Dün Fed'in 25 baz puanlık faiz indirimine gitmesi ve 2025 öngörülerinde revize gerçekleştirmesi dolarda güçlenmeye neden oldu. Fed yetkilileri Çarşamba günü beklendiği gibi borçlanma maliyetlerini düşürdüler ancak 2025'te yapmayı bekledikleri indirim sayısını dizginlediler. Macquarie analisti Vikas Dwivedi bir notta, "Petrol piyasası 2025 dengelerini gözden geçiriyor ve giderek daha az düşüş eğiliminde oluyor. Brent'in varil başına 70 dolarda olması "temel ve teknik destek" seviyesi gibi görünüyor." dedi. Diğer yandan dün ABD haftalık ham petrol stokları 0,934 milyon varil azaldı. Beklenti 1,600 milyon varil azalması yönündeydi. Önümüzdeki süreçte Fed'in faiz indirim patikası hakkında öngörü sunabilecek ABD verileri ve jeopolitik gelişmeler, petrol fiyatları açısından yakından takip edilecek. Bunun yanı sıra Çin'in ekonomik görünümü fiyatlar üzerinde baskı oluşturmaya devam ediyor.

### BRENT Günlük Grafik



**Brent Teknik Analiz:** Brent petrol'de 22 günlük hareketli ortalama aşılamadı. Buradan gelen tepki satışlarının devamını izledik. Aşağı yönlü hareketliliğin devam etmesi halinde 70.60 seviyesi destek olarak karşımıza çıkmaya devam ediyor. Buna karşın gelebilecek tepkilerde 22 günlük hareketli ortalama olan 74.50 seviyesinin aşılması durumunda 75.00 seviyesi test edilebilir.

**Destekler:** 72.50 / 72.00 / 70.60

**Dirençler:** 74.50 / 75.00 / 75.50

**WTI Teknik Analiz:** Ham petrol'de yaşanan hafif geri çekilme sonrası 70.00 seviyelerinde fiyatlama sürüyor. Aşağı yönlü hareketliliğin devam etmesi halinde 69.20 seviyesi destek olarak karşımıza çıkıyor. Bu seviye aynı zamanda 22 günlük hareketli ortalamaya denk geliyor. Öte yandan gelebilecek tepki alımlarında 71.65 seviyesi direnç olarak takip edilebilir.

**Destekler:** 69.20 / 68.35 / 66.85

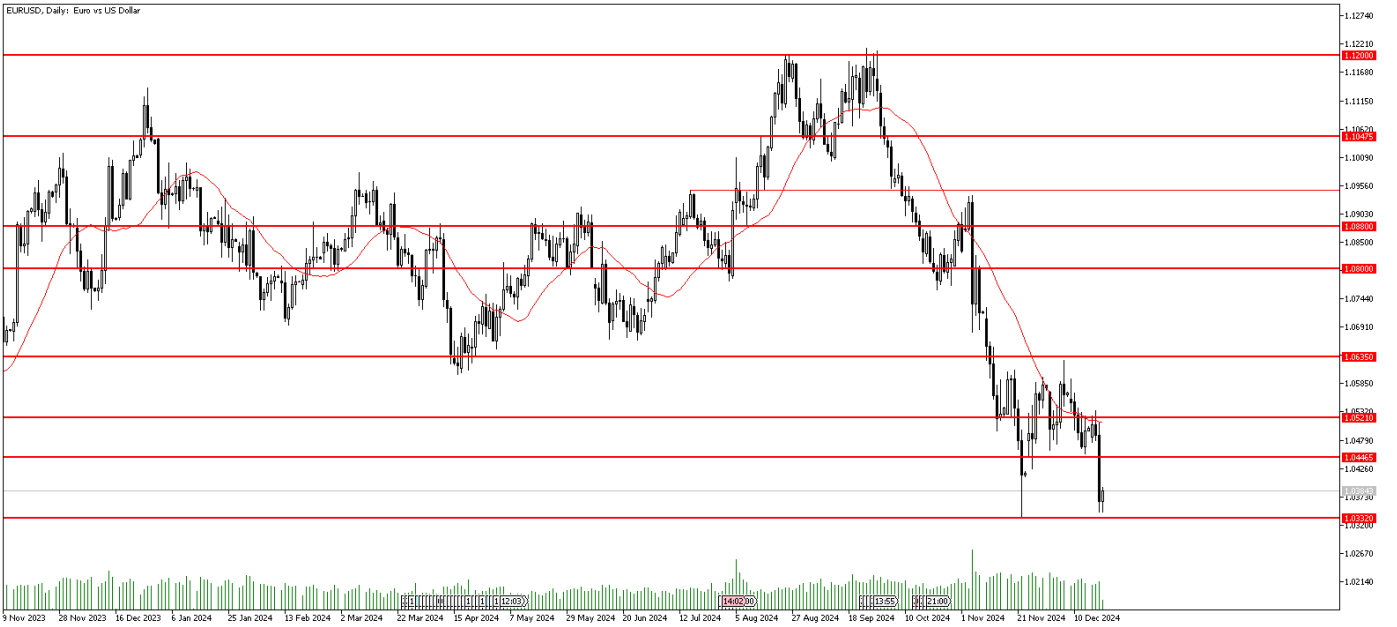
**Dirençler:** 71.00 / 71.65 / 72.85

## GÜNLÜK FOREX BÜLTENİ

19.12.2024

### EURUSD paritesinde Fed kararı sonrası geri çekilme devam ediyor!

Dün Fed tarafından piyasanın beklentisine paralel olarak 25 baz puanlık bir faiz indirimi geldi ancak 2025 öngörülerinde yapılan revizyonlar ve ihtiyatlı duruş, dolar endeksindeki güçlenmenin ve EURUSD paritesindeki baskının devamına neden oldu. Çekirdek enflasyon beklentisi %2,2'den %2,5'e çekildi. Manşet enflasyon ise 2025 yılı için %2,1'den %2,5'e çıkarıldı. Faiz kararının ardından konuşan Fed Başkanı Jerome Powell, ekonominin iyi durumda olduğunu, enflasyonun hedefe doğru yaklaştığını belirtti, gelecek faiz indirimlerini değerlendirirken "daha temkinli" olacaklarını ifade etti. Powell şu açıklamaları yaptı; "Politika şu anda, faiz indirimlerinin başladığı döneme göre daha az kısıtlayıcı. Önümüzdeki süreçte faiz değişikliklerini değerlendirmek için daha temkinli olabiliriz. Gelecek yıl gelecek veriler Fed faiz indirim patikası açısından büyük önem arz edecek. EURUSD paritesindeki fiyatlamaların ana odak noktasının Fed olmaya devam edeceğini söyleyebiliriz.



**EURUSD Teknik Analiz:** EURUSD paritesinde kritik destek Bölgesi olan 1.0446 seviyesinin de aşağı yönlü kırılmasıyla satış baskısı güç kazandı. Aşağı yönlü hareketliliğin devam etmesi halinde alt tarafta bulunan 1.0332 seviyesi destek bölgesi olarak takip edilebilir. Buna karşın gelebilecek tepki alımlarında 1.0446 seviyesi üzerinde günlük kapanışların gelmesi önemli olabilir. Bu kapanışların gelmesi durumunda gelen anıların kalıcı olmasını ve 1.0521 seviyesinin test edilmesini bekleyebiliriz.

**Destekler:** 1.0446 / 1.0420 / 1.0332

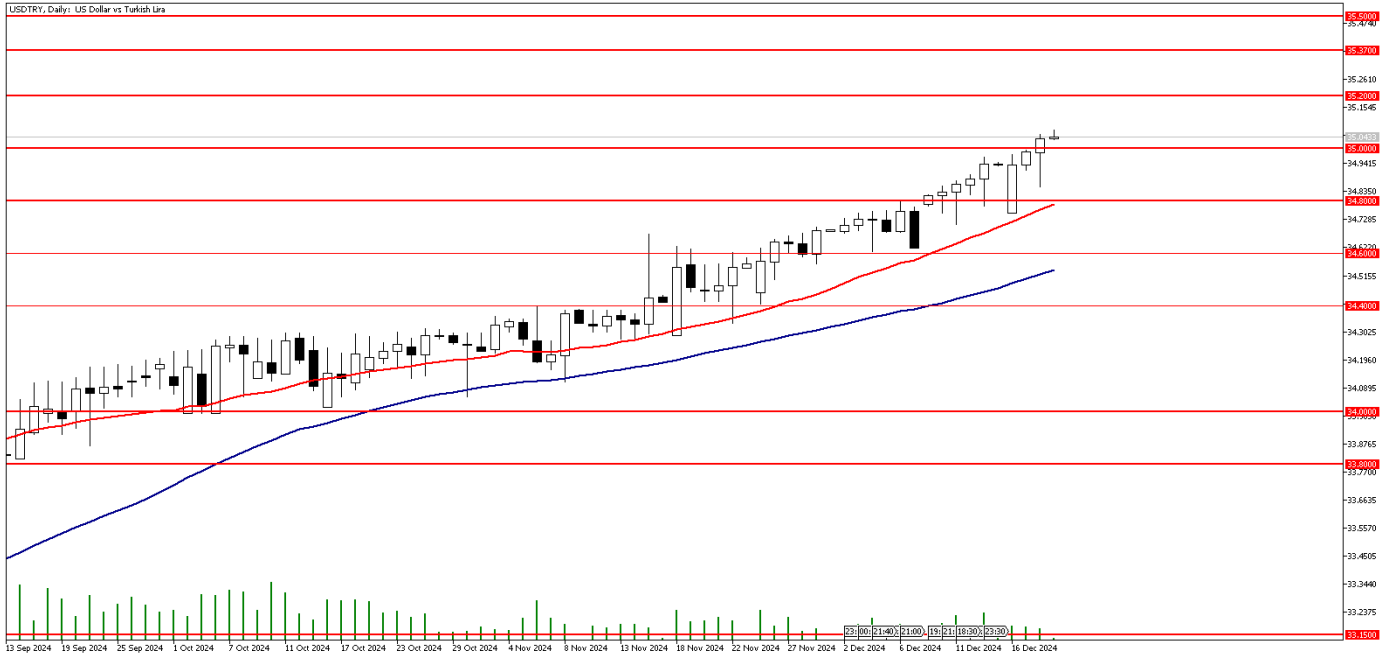
**Dirençler:** 1.0521 / 1.0621 / 1.0635

## GÜNLÜK FOREX BÜLTENİ

19.12.2024

### DolarTL 35 seviyesinin üzerinde tutunuyor!

DolarTL paritesi 35.00 seviyesini aşmasının ardından bu seviye üzerinde gün sonu kapanışı yapmayı başardı. Çünkü Fed toplantısının ardından yükselişe geçen Dolar Endeksi (DXY) 108 seviyesini aşıya da DolarTL paritesine etkisi oldukça sınırlı kalıyor. Paritede yatay yukarı yönlü bir eğilim izlemeye devam ediyoruz. Yurt içinde gündem asgari ücret artış oranı ve 26 Aralık tarihindeki TCMB'nin Aralık ayı PPK toplantısına yönelik beklentiler olmaya devam ediyor. Anketlere göre TCMB'nin bu toplantıda 100 – 250 baz puan arası bir indirimle faiz indirim sürecine başlaması bekleniyor.



**DolarTL Teknik Analiz:** DolarTL paritesi 35.00 seviyesini aşmasının ardından bu seviye üzerinde gün sonu kapanışı yapmayı başardı. Paritede 35.00 seviyesinin üzerinde gün sonu kapanışlarının devam etmesi halinde yukarı yönde 35.20 ve 35.37 dirençlerine doğru kademeli yükseliş devam edebilir. Olası geri çekilmelerde ise 22 günlük hareketli ortalamının bulunduğu 34.79 seviyesini paritede yakın destek olarak izlenebilir.

**Destekler:** 34.79 / 34.40 / 34.10

**Dirençler:** 35.20 / 35.37 / 35.50

### EURTRY Teknik Seviyeler

**Destekler:** 36.10 / 35.77 / 35.54

**Dirençler:** 37.00 / 37.35 / 37.55

## GÜNLÜK FOREX BÜLTENİ

19.12.2024

**2024 yılı 3. Çeyrek itibariyle kar eden müşteri oranı %30, zarar eden müşteri oranı %70'dir.**

**Yasal Uyarı Notu:** Burada yer alan yatırım bilgi, yorum ve tavsiyeleri yatırım danışmanlığı kapsamında değildir. Yatırım danışmanlığı hizmeti, yetkili kuruluşlar tarafından kişilerin risk ve getiri tercihleri dikkate alınarak kişiye özel sunulmaktadır. Burada yer alan yorum ve tavsiyeler ise genel niteliktedir. Bu tavsiyeler mali durumunuz ile risk ve getiri tercihlerinize uygun olmayabilir. Bu nedenle, sadece burada yer alan bilgilere dayanılarak yatırım kararı verilmesi beklentilerinize uygun sonuçlar doğurmayabilir.

Bu bilgiler ve görüşler önceden haber vermeksizin değiştirilebilir. İntegral Yatırım Menkul Değerler A.Ş. bilgilerin ve ifade edilen görüşlerin doğru, eksiksiz ve güncelleştirilmiş olduğuna dair (açıkça ifade edilmiş veya ima edilmiş) hiçbir beyan ve taahhütte bulunmaz. İçerik kesinlikle mali, hukuki, vergi veya diğer konularda bir tavsiye niteliği taşımadığı gibi, tamamen içeriğe dayalı olarak yatırım yapılmamalı veya karar alınmamalıdır. Herhangi bir yatırım konulu karar almadan önce bir uzmandan görüş alınmalıdır. Sorumluluğun Sınırlandırılması: İntegral Yatırım Menkul Değerler A.Ş. herhangi bir sınırlandırma olmaksızın, dolaylı, direkt veya bir fiilin sonucu olarak ortaya çıkan zararlar da dâhil olmak üzere her türlü kayıp ve hasarla ilgili sorumluluk kabul etmez.

**Çekince:** Bu rapor tarafımızca doğruluğu ve güvenilirliği kabul edilmiş kaynaklar kullanılarak hazırlanmış olup yatırımcılara kendi oluşturacakları yatırım kararlarında yardımcı olmayı hedeflemekte ve herhangi bir yatırım aracını alma veya satma yönünde yatırımcıların kararlarını etkilemeyi amaçlamamaktadır. Yatırımcıların verecekleri yatırım kararları ile bu raporda bulunan görüş, bilgi ve veriler arasında bir bağlantı kurulamayacağı gibi, söz konusu kararların neticesinde oluşabilecek yanlışlık veya zararlardan kurum çalışanları ile Ulukartal Holding A.Ş. ve İntegral Yatırım Menkul Değerler A.Ş.'nin herhangi bir sorumluluğu bulunmamaktadır.

Bu rapordaki her türlü iç ve dış piyasa tablo ve grafikler, bu konularda resmi hizmet veren yetkili üçüncü kişi kurumlardan elde edilmiş olup, İntegral Yatırım Menkul Değerler A.Ş. tarafından herhangi bir maddi menfaat beklentisi olmaksızın genel anlamda bilgilendirmek amacıyla hazırlanmıştır. Bu raporda bulunan bilgiler belli bir gelirin sağlanmasına yönelik olarak verilmemektedir.