

Ekonomik Gelişmeler**Türkiye**

TCMB brüt Döviz rezervleri geçen hafta 153,8 milyar dolara yükseldi. Önceki verinin 148,4 milyar dolar seviyesindeydi. Net rezervler de 43,6 milyar dolardan 47,7 milyar dolara yükseldi. 18 Temmuz haftasında swap hariç net rezervler 22,2 milyar dolar oldu. Bir önceki hafta swap hariç net rezervler 18,1 milyar dolar olarak kaydedilmişti.

ABD

ABD'de ilk kez işsizlik maaşı başvurusunda bulunanların sayısı, 13 Temmuz ile biten haftada 243 bin artış göstererek beklentilerin üzerinde gerçekleşti. Piyasa beklentilerinin üzerinde gerçekleşen başvuru sayısının 229 bin olacağı öngörülmüştü.

ABD'de Philadelphia Fed imalat endeksi Temmuz'da 13,9 değerine yükselerek piyasa beklentilerinin üzerinde gerçekleşti. Piyasa beklentisi endeksin bu dönemde 2,7 değerini alması yönündeydi.

Chicago Fed Başkanı Austan Goolsbee, enflasyonda son birkaç ay görülen yavaşlamanın yetkililerin enflasyonun hedefe indiğine dair güvenini artırdığını söyledi. Goolsbee istihdam piyasasının ise endişe kaynağı olduğunu belirtti. Bu sene FOMC'de oy hakkı bulunan Goolsbee 'işsizlik oranını artırmadan enflasyonla savaş kazanma ihtimali var mı' sorusuna "Evet" yanıtını verdi.

Avrupa

İngiltere'de işsizlik Mart-Mayıs döneminde beklentilere paralel yüzde 4,4'e yükseldi.

Avrupa Birliği (AB) pazarında yeni otomobil satışı, Haziran ayında geçen yılın aynı ayına göre yüzde 4,3 artarak 1 milyon 89 bin 925'e ulaştı.

Pariteler

	Kapanış	Değişim
EUR/USD	1.08961	-0.39%
GBP/USD	1.2943	-0.5%
USD/JPY	157.349	0.78%
USD/TRY	33.0589	0.02%
EUR/TRY	36.1244	-0.15%

Endeksler

	Kapanış	Değişim
DAX	18449	-0.67%
DJI	40980	-1.37%
S&P	5601.5	-0.74%
NASDAQ	19942.5	-0.37%

Emtialar

	Kapanış	Değişim
XAU/USD	2444.9	-0.56%
XAG/USD	29.811	-1.61%
WTI	82.37	-0.86%
HG	4.265	-3.54%

Günün Ajandası**Saat Veri*****Moody's Türkiye Kredi Notu Değerlendirmesi**

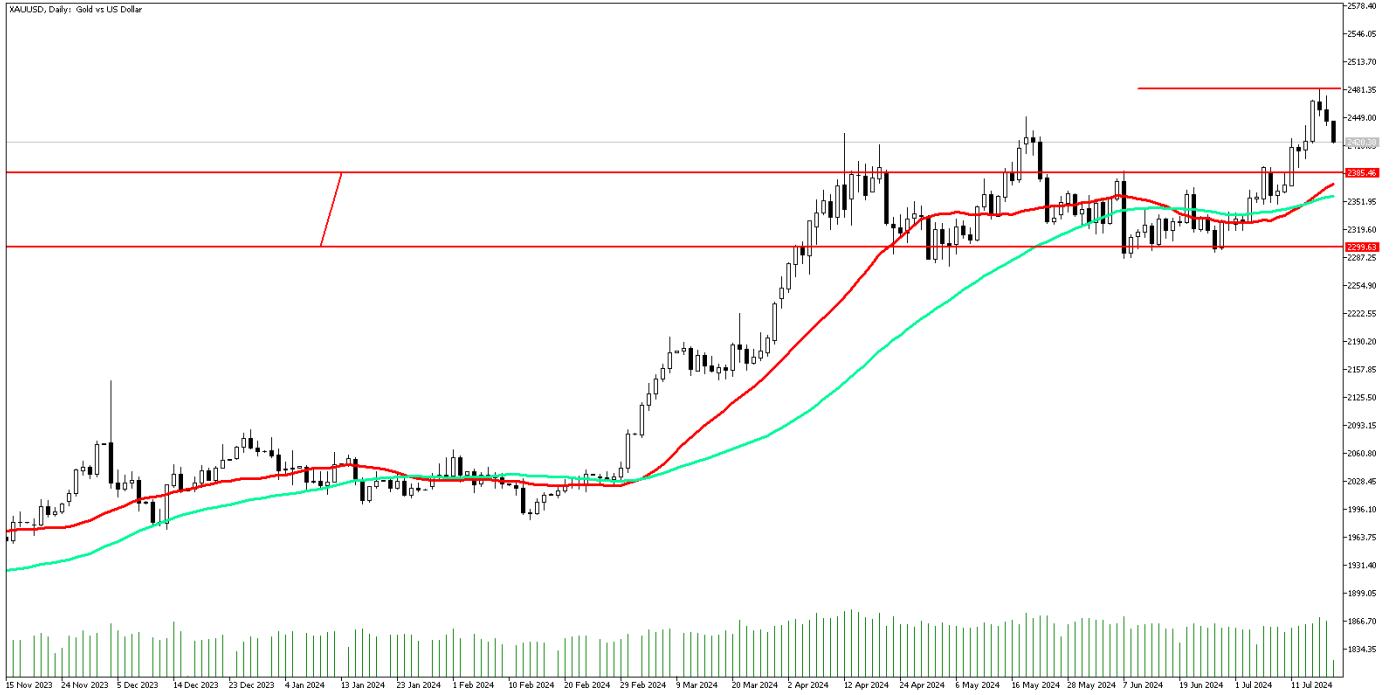
- 09:00 İngiltere Çekirdek Perakende Satışlar Yıllık (Haziran)
- 09:00 İngiltere Çekirdek Perakende Satışlar Aylık (Haziran)
- 09:00 İngiltere Perakende Satışlar Yıllık (Haziran)
- 09:00 İngiltere Perakende Satışlar Aylık (Haziran)
- 17:40 FOMC Üyesi Williams'ın Konuşması
- 19:45 FOMC Üyesi Bostic'in Konuşması

GÜNLÜK FOREX BÜLTENİ

19.07.2024

Ons altında kar realizasyonları

Ons altın 2483 seviyesini test ederek rekor seviyeye imza atmıştı. Ancak dolar endeksi ve ABD 10 yıllık tahvil faizinde tepki alımlarının oluşmasıyla birlikte zirve bölgeden kar satışlarının etkili olduğunu izlemekteyiz. Büyük resimde önde gelen merkez bankalarının faiz indirim sürecinde olmasına yönelik algılamalarla birlikte sarı metalde yukarı yönlü hareketliliğin devam etmesini bekleriz. Teknik açıdan 2400 bölgesinde tutunması önemli olacaktır. 2400 bölgesi aşağı yönlü kırıldığı takdirde satış dalgasının boyutu artabilir.



Teknik Analiz: Ons altında yeni rekor seviyesinin aşılamaıyla birlikte satışlar hızlandı. Teknik olarak 2400 bölgesinden satışların karşılanması oldukça önemli. 2400 bölgesinden satışlar karşılanamadığı takdirde 22 günlük hareketli ortalaması olan 2372 seviyesine doğru satışlar hız kazanabilir. Buna karşın olası tepki alımında 2445 seviyesi direnç bölgesi olarak karşımıza çıkmaktadır.

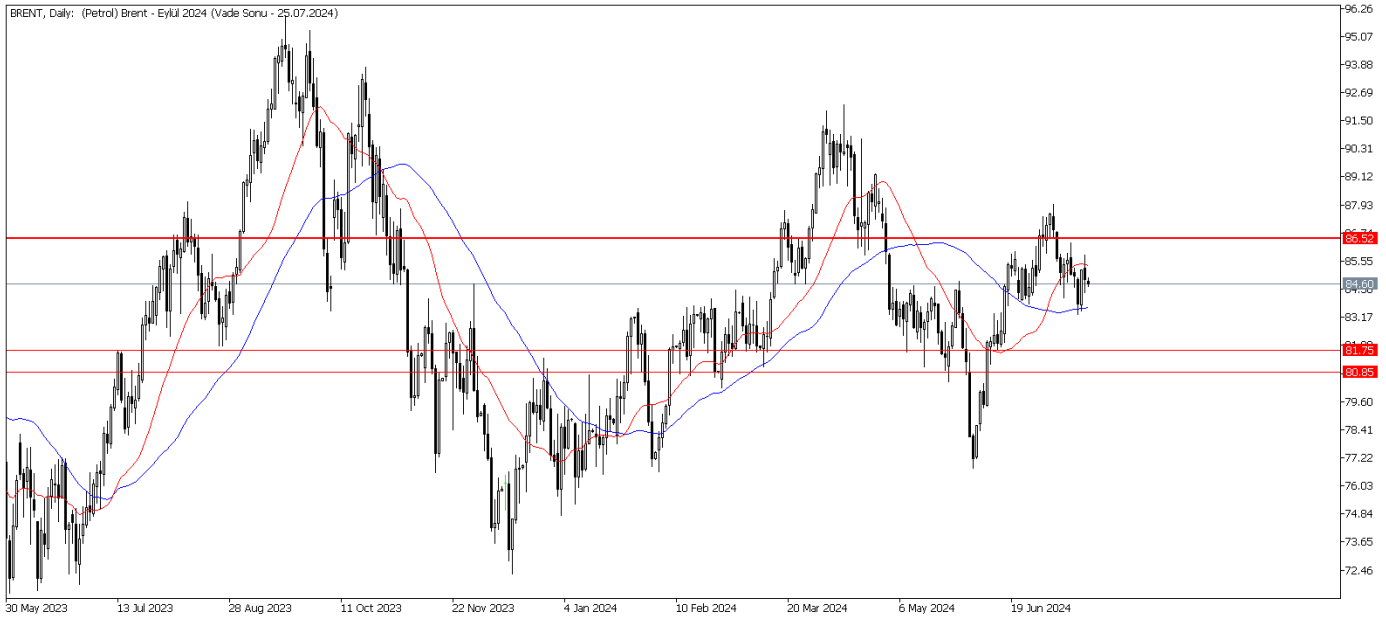
Destekler: 2400 / 2386 / 2372

Dirençler: 2445 / 2475 / 2483

Petrol fiyatlarında sakin seyir

Petrol fiyatları, yaşanan hareketli fiyatlamaların ardından, dün günü sakin kapattı. Piyasada gözler ABD faiz beklentileri ve genel seçimlerinde olacak. Özellikle ABD Başkan Adayı Trump'ın olası seçim zaferi sonrası petrol fiyatlarında hareketlilik olabilir. Trump'ın başkanlık dönemindeki müdahaleleri dönem dönem petrolde aşağı yönlü hareketlere neden olmuştu. Politik adımlarını kestirmek güç olsa da, Trump'ın Suudilere yönelik daha sert ve yaptırımcı tutumu ve Rusya-Ukrayna savaşını bitirmeye yönelik uzlaşma baskısının sonuç verme olasılığı, petrol fiyatlamalarına önemli ölçüde etki edebilir.

BRENT Günlük Grafik



Brent Teknik Analiz: gelen son alımların ardından sakin bir seyrde fiyatlamasını sürdüren Brent petrol'de hareketli ortalamalar kritik olabilir. Satış baskısının gelmesi durumunda aşağı yönlü hareketliliklerde 50 günlük hareketli ortalaması olan 83.55 destek seviyesi olarak takip edilebilir. Buna karşın gelebilecek alımlarda yukarı yönlü hareketlilik halinde 22 günlük hareketli ortalaması olan 85.40 direnç seviyesi olarak izlenebilir.

Destekler: 84.00 / 83.55 / 83.40

Dirençler: 85.40 / 86.15 / 86.50

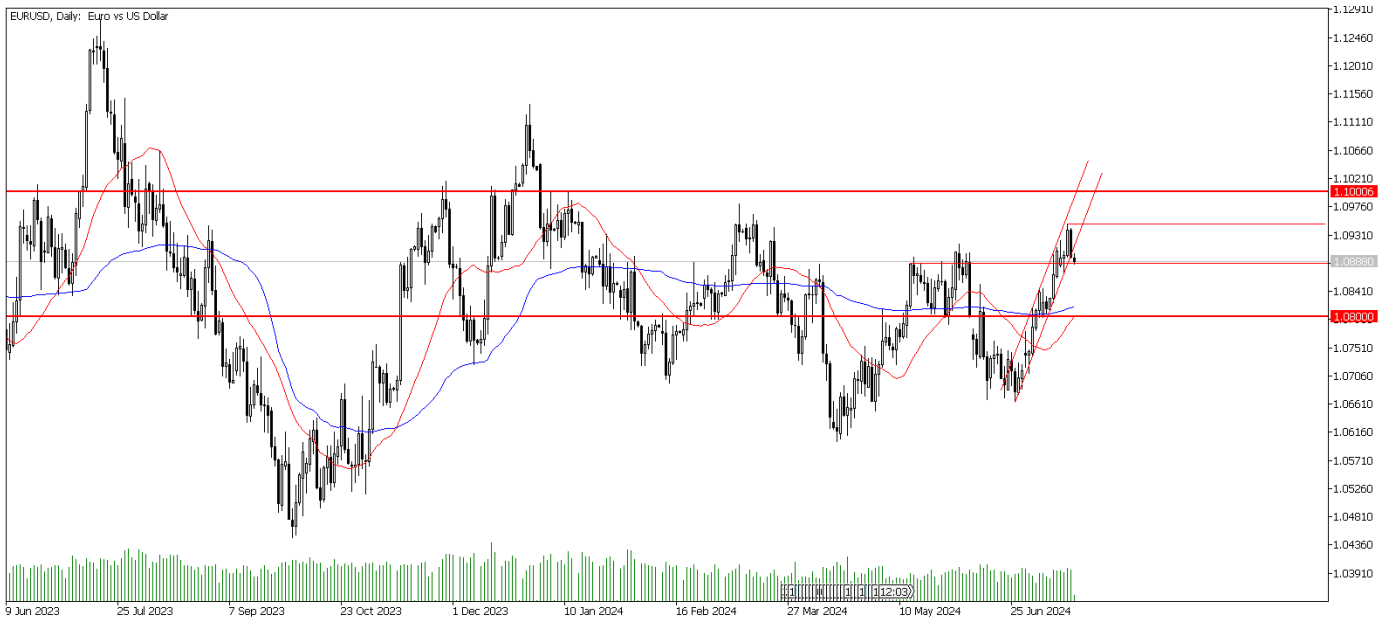
WTI Teknik Analiz: Ham petrol gece yaşanan ani bir düşüş ile kritik destek seviyesi olan 80.85 seviyesinde fiyatlamasını sürdürüyor. Bu seviyenin üzerindeki kapanışlarda yukarı yönlü hareketlilik hız kazanabilir. Yukarı yönlü hareketliliklerde 81.70 bölgesi direnç seviyesi olarak takip edilebilir. Öte yandan 80.85 seviyesinin üstünde kapanışlar gelmemesi durumunda yaşanacak geri çekilmelerde 80.00 bölgesi destek seviyesi olarak izlenebilir.

Destekler: 80.00 / 79.20 / 77.80

Dirençler: 81.70 / 82.50 / 83.10

EURUSD'de geri çekilme

EURUSD paritesi, dün Avrupa Merkez Bankasının faizleri sabit tutması ile geri çekilme yaşadı. Karar metninde faizleri gerektiği müddetçe kısıtlayıcı tutma taahhüdünü yineleyen Avrupa Merkez Bankası, kısıtlayıcılığın seviyesinin ve süresinin verilere bağlı olacağını belirtti. Öte yandan San Francisco Fed Başkanı Mary Daly, enflasyonun Fed'in yüzde 2'lik hedefine geri dönmekte olduğunu dair daha fazla güven aradığını söyledi. Daly, "Şu anda fiyat istikrarımız yok. Gerçekten çok iyi veriler aldık, enflasyona ilişkin gelen veriler olumlu ve bu yılın başından sonra iyi veriler olmasına rağmen, enflasyonu sürdürülebilir bir şekilde yüzde 2 hedefine geri döndürme konusunda henüz orada değiliz" dedi.



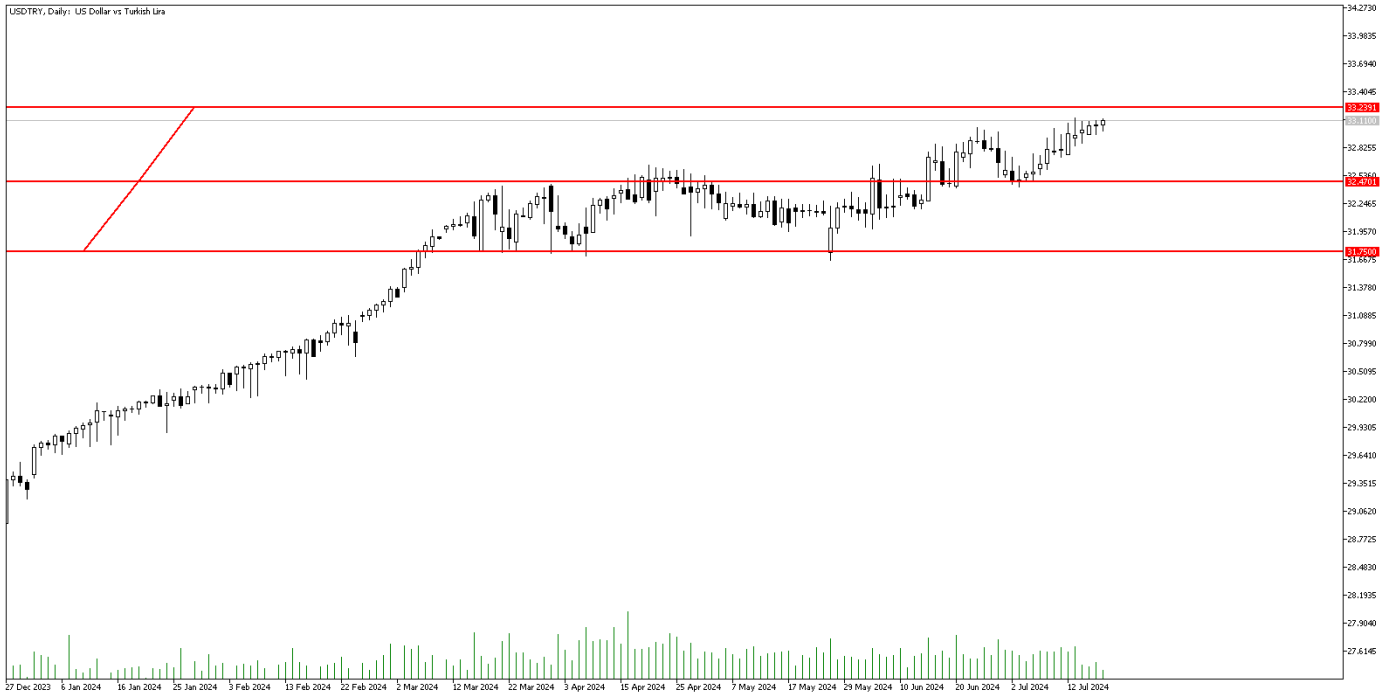
EURUSD Teknik Analiz: EURUSD paritesi 1.094 seviyelerinden gelen kar satışlarıyla birlikte yükselen trendi aşağı yönlü kırarak satış baskısını artırdı. 1.090 seviyesi kritik. Parite bu seviyenin üzerinde kapanışlar yapmadığı sürece ana eğilimin yukarı yönlü devam etmesi zor. Yukarı yönlü hareketliliğin devam etmesi halinde 1.100 seviyesi direnç bölgesi olarak takip edilebilir. Buna karşın geri çekilmenin devam etmesi halinde 1.080 bölgesi destek seviyesi olarak izlenebilir.

Destekler: 1.0800 / 1.0780 /1.0740

Dirençler: 1.0900 / 1.0950 / 1.1000

DolarTL'de ılımlı hava devam ediyor

Gözler bugün açıklanacak olan Moody's'in Türkiye not değerlendirmesinde olacak. Not artışı yapılacağı genel kabul halini almış durumda. Ayrışılan konu not artırımının bir kademe mi iki kademe mi olacağı. İki kademe artış olması DolarTL'de geri çekilmeye neden olabilir.



Teknik Analiz: DolarTL'de yükseliş eğilimi korunuyor. Yükseliş hızının devam etmesi durumunda 33,20 direnç bölgesini test edebilir. Buna karşın olası satış baskısında 32,85 seviyesi karşımıza çıkmaktadır.

Destekler: 32,85 / 32,50 / 32,40

Dirençler: 33,20 / 33,30 / 33,40

EURTRY Teknik Seviyeler

Destekler: 35,90 / 35,75 / 35,50

Dirençler: 36,40 / 36,50 / 37,00

GÜNLÜK FOREX BÜLTENİ

19.07.2024

2024 yılı 2. Çeyrek itibariyle kar eden müşteri oranı %26, zarar eden müşteri oranı %74'dir.

Yasal Uyarı Notu: Burada yer alan yatırım bilgi, yorum ve tavsiyeleri yatırım danışmanlığı kapsamında değildir. Yatırım danışmanlığı hizmeti, yetkili kuruluşlar tarafından kişilerin risk ve getiri tercihleri dikkate alınarak kişiye özel sunulmaktadır. Burada yer alan yorum ve tavsiyeler ise genel niteliktedir. Bu tavsiyeler mali durumunuz ile risk ve getiri tercihlerinize uygun olmayabilir. Bu nedenle, sadece burada yer alan bilgilere dayanılarak yatırım kararı verilmesi beklentilerinize uygun sonuçlar doğurmayabilir.

Bu bilgiler ve görüşler önceden haber vermeksizin değiştirilebilir. İntegral Yatırım Menkul Değerler A.Ş. bilgilerin ve ifade edilen görüşlerin doğru, eksiksiz ve güncelleştirilmiş olduğuna dair (açıkça ifade edilmiş veya ima edilmiş) hiçbir beyan ve taahhütte bulunmaz. İçerik kesinlikle mali, hukuki, vergi veya diğer konularda bir tavsiye niteliği taşımadığı gibi, tamamen içeriğe dayalı olarak yatırım yapılmamalı veya karar alınmamalıdır. Herhangi bir yatırım konulu karar almadan önce bir uzmandan görüş alınmalıdır. Sorumluluğun Sınırlandırılması: İntegral Yatırım Menkul Değerler A.Ş. herhangi bir sınırlandırma olmaksızın, dolaylı, direkt veya bir fiilin sonucu olarak ortaya çıkan zararlar da dâhil olmak üzere her türlü kayıp ve hasarla ilgili sorumluluk kabul etmez.

Çekince: Bu rapor tarafımızca doğruluğu ve güvenilirliği kabul edilmiş kaynaklar kullanılarak hazırlanmış olup yatırımcılara kendi oluşturacakları yatırım kararlarında yardımcı olmayı hedeflemekte ve herhangi bir yatırım aracını alma veya satma yönünde yatırımcıların kararlarını etkilemeyi amaçlamamaktadır. Yatırımcıların verecekleri yatırım kararları ile bu raporda bulunan görüş, bilgi ve veriler arasında bir bağlantı kurulamayacağı gibi, söz konusu kararların neticesinde oluşabilecek yanlışlık veya zararlardan kurum çalışanları ile Ulukartal Holding A.Ş. ve İntegral Yatırım Menkul Değerler A.Ş.'nin herhangi bir sorumluluğu bulunmamaktadır.

Bu rapordaki her türlü iç ve dış piyasa tablo ve grafikler, bu konularda resmi hizmet veren yetkili üçüncü kişi kurumlardan elde edilmiş olup, İntegral Yatırım Menkul Değerler A.Ş. tarafından herhangi bir maddi menfaat beklentisi olmaksızın genel anlamda bilgilendirmek amacıyla hazırlanmıştır. Bu raporda bulunan bilgiler belli bir gelirin sağlanmasına yönelik olarak verilmemektedir.