

GÜNLÜK FOREX BÜLTENİ

19.04.2024

Ekonomik Gelişmeler

Türkiye

Hazine ve Maliye Bakanı Mehmet Şimşek, geçen yıl düzenlemelerin çoğunun vergi artışlarıyla ilgili olduğunu, bu yıl harcamaları mümkün olduğu ölçüde kontrol edeceklerini ve kesintiye gideceklerini ifade etti.

ABD

Minneapolis Fed Başkanı Neel Kashkari, Fed'in "potansiyel olarak" faizleri tüm yıl sabit tutabileceğini söyledi.

Atlanta Fed Başkanı Raphael Bostic yıl sonuna kadar faiz indirimi olmayabileceğini söyledi.

New York Fed Başkanı John Williams, "Ekonominin gücü göz önüne alındığında kesinlikle faiz oranlarını düşürme konusunda acil bir ihtiyaç görmüyorum" dedi.

Asya

Japonya'da manşet enflasyon Mart ayında yüzde 2,7'ye geriledi, çekirdek enflasyon ise yüzde 2,6'da sabit kaldı

Dünya

Amerikan medyası, ABD'li yetkililere dayandırarak geçtiği haberlerde, İsrail'in İran topraklarına yönelik bir saldırı düzenlediğini bildirdi.

Uluslararası kredi derecelendirme kuruluşu Standard & Poor's (S&P), artan jeopolitik risk nedeniyle İsrail'in "AA-" olan kredi notunu "A+"ya indirdi.

Pariteler

	Kapanış	Değişim
EUR/USD	1.06429	-0.27%
GBP/USD	1.24356	-0.14%
USD/JPY	154.633	0.17%
USD/TRY	32.5213	0.79%
EUR/TRY	34.6835	0.54%

Endeksler

	Kapanış	Değişim
DAX	17963	-0.13%
DJI	38002	0.07%
S&P	5047.75	-0.27%
NASDAQ	17529.5	-0.76%

Emtialar

	Kapanış	Değişim
XAU/USD	2379.18	0.83%
XAG/USD	28.232	0.13%
WTI	82.52	-0.38%
HG	4.4305	2.02%

Günün Ajandası

Saat Veri

09:00 İngiltere Çekirdek Perakende Satışlar Aylık (Mart)

09:00 İngiltere Çekirdek Perakende Satışlar Yıllık (Mart)

09:00 İngiltere Perakende Satışlar Aylık (Mart)

09:00 İngiltere Perakende Satışlar Yıllık (Mart)

***18-21 Nisan Arası IMF ve Dünya Bankası Bahar Toplantısı Gerçekleşecek**

GÜNLÜK FOREX BÜLTENİ

19.04.2024

Ons altından yeni rekor

İran'ın nükleer tesislerinin bulunduğu İsfahan eyaletinde patlamaların olduğu haberleri ile ons altın 2400 dolar seviyesinin üzerine çıktı. Ons altın belirsizliğin yükseldiği dönemde jeopolitik risklerin artması ile birlikte güçlü duruşunu devam ettiriyor. ABD'den güçlü makro veriler geliyor. İstihdam tarafında güçlü seyir, enflasyon tarafında katılık halen devam ediyor. Dolayısıyla piyasa faiz indirim beklentileride öteleniyor. Orta Doğu'da yeni negatif haber duyulmamaya devam edilirse altın kısa vadede yatay bir görünüm sergileyebilir. Teknik olarak ana yön yukarı olmaya devam ediyor.



Teknik Analiz: Ons altın simetrik hedef bölgesi olan 2380 seviyesini kırmasıyla birlikte bu seviyeden işlemden geçiyor. Ana yön yukarı olmakla birlikte sarı metalde pozitif momentum hız kazandığı takdirde 2400 ve üzeri yükseliş potansiyeli öngörüyoruz. Ancak olası kar realizasyonlarında 2360 bölgesine doğru geri çekilmeler oluşabilir. BU bölgeden tekrardan tepki alımları izleyebiliriz.

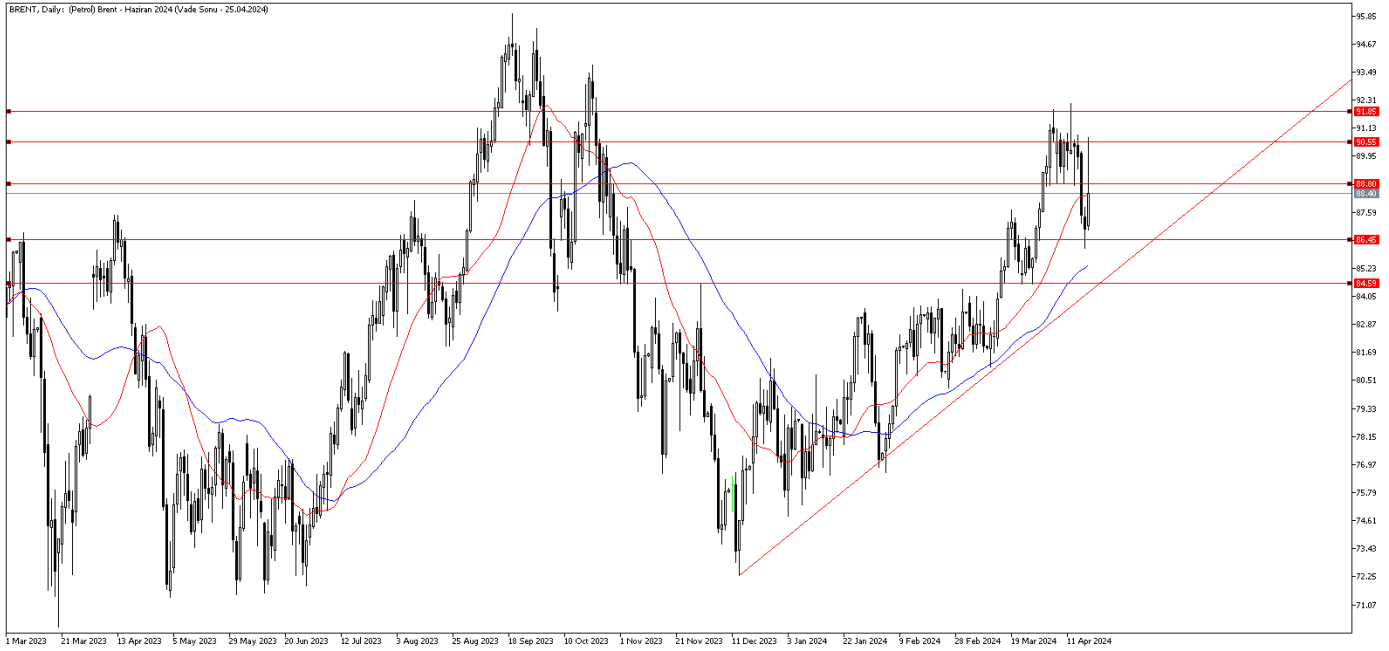
Destekler: 2360 / 2340 / 2330

Dirençler: 2400 / 2430 / 2470

Petrol'de jeopolitik etki

Petrol fiyatları, İran'ın Isfahan kentine yapılan doğrulanmamış saldırı raporlarının ardından yukarı yönde tepki gösterdi. 3 dolardan fazla bir yükeliş yapan brent petrol, 88 dolar üstünde fiyatlamaya devam ediyor. Küresel piyasalarda petrol fiyatlarını doğrudan etkileyecek bir veri bulunmaması, jeopolitik risklerin ve hareketlerin fiyatlar üzerinde doğrudan etki etmesine sebep oluyor. Orta Doğu'daki gerilimin artarak devam etmesi fiyatlar üzerindeki güçlü etkiyi sürdürebilir.

BRENT Günlük Grafik



BRENT Teknik Analiz: Brent petrol, yukarı yönlü tepkinin ardından gevşeyerek 88.80 seviyesinin altında fiyatlamaya devam ediyor. Yukarı yönlü tepkinin tekrar gelmesi durumunda 88.80 bölgesi güçlü direnç seviyesi olarak izlenebilir. Öte yandan aşağı yönlü kar realizasyonları durumunda 86.50 bölgesi destek seviyesi olarak izlenebilir.

Destekler: 87.35 / 86.45 / 85.65

Dirençler: 88.80 / 90.55 / 91.10

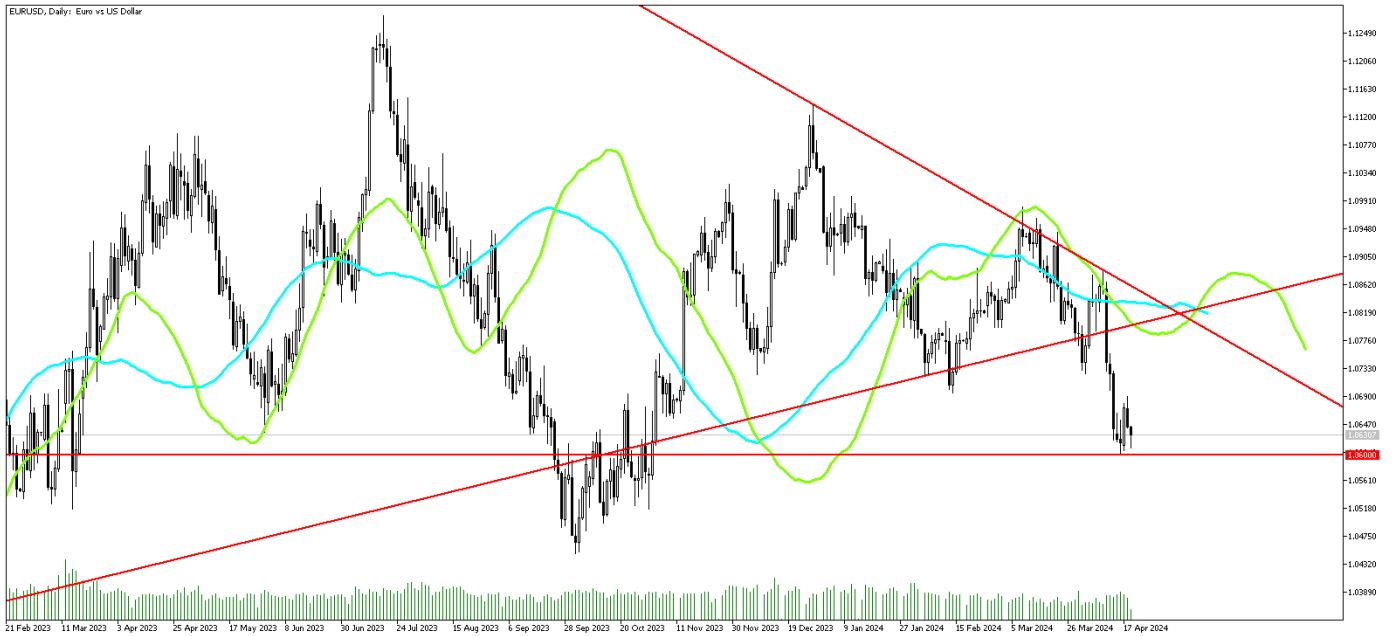
WTI Teknik Analiz: Ham petrol yukarı yönlü tepkinin ardından destek seviyesi olan 82.50 bölgesinin üzerinde fiyatlamaya devam ediyor. Bu seviyenin üzerindeki kapanışlarda yukarı yönlü hareketlilik güç kazanabilir. Öte yandan aşağı yönlü tepkilerde 82.50 ve 81.70 noktaları destek seviyesi olarak izlenebilir.

Destekler: 82.50 / 81.70 / 79.90

Dirençler: 84.50 / 85.50 / 85.90

EURUSD yatay sınırlı negatif

Orta Doğu merkezli haberler gelmeye devam ediyor. İran'ın nükleer tesislerinin bulunduğu İsfahan eyaletinde patlamalar tansiyonun yeniden artmasına yol açmış durumda. Konuyla ilgili haber akışının içeriğine bağlı olarak Dolara olan talep artıyor. Haliyle dolara olan talep pariteyi baskılıyor. Öte yandan ECB'nin haziran ayından itibaren kademeli faiz indirimlerine başlayacağı ve İngiltere Merkez Bankası'nın da haziran ayından itibaren ECB ile paralel kademeli faiz indirimlerine gideceği tahmin ediliyor. Faiz indirimine yönelik değişiklikler paritede baskıyı artıran diğer bir unsur olarak karşımıza çıkıyor. Günlük işlemlerde dolar endeksinde oluşabilecek geri çekilme hareketi paritede tepki alımlarının hızlanmasını sağlayabilir.



Teknik Analiz: EURUSD paritesi 1,063 seviyesinden işlemde geçiyor. Paritede oluşabilecek tepki alımlarında 1,0700 ve 1,0770 seviyeleri gün içi direnç bölgeleri olarak izlenebilir. Buna karşın satışlar yoğunlaştığı takdirde 1,0600 ve 1,0570 seviyeleri gün içi destek seviyeleri olarak izlenebilir.

Destekler: 1,0610 / 1,0600 / 1,0570

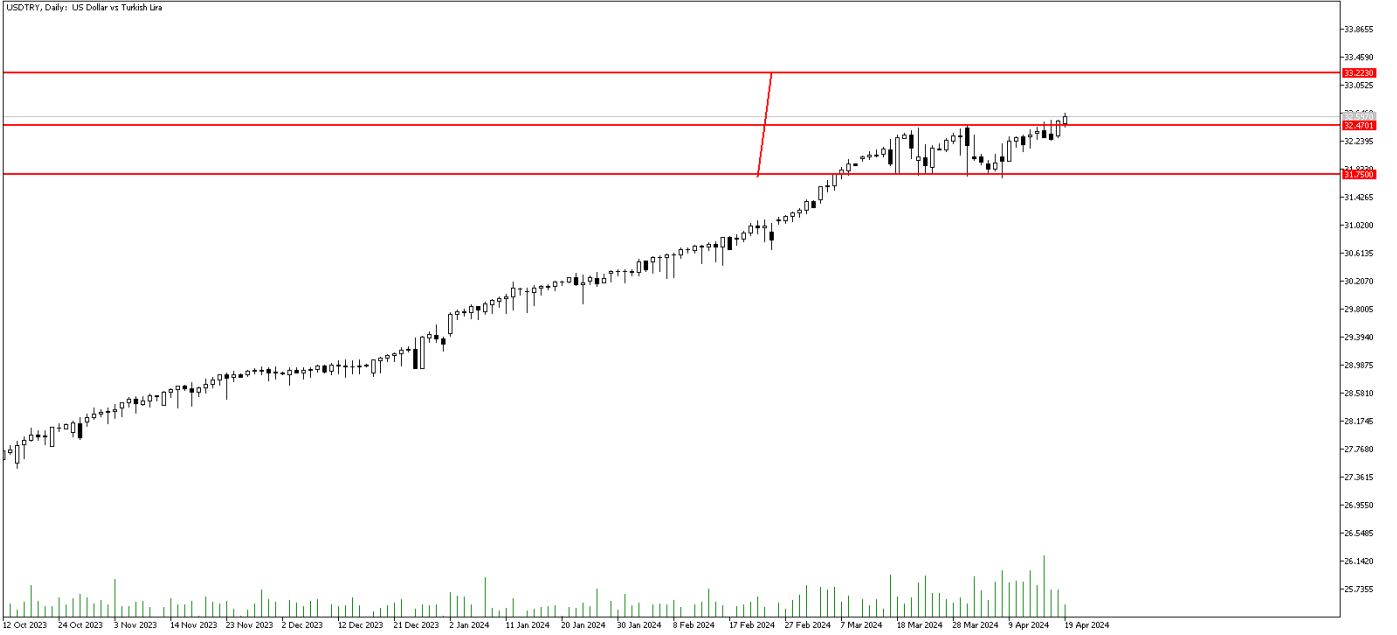
Dirençler: 1,0700 / 1,0770 / 1,0810

GÜNLÜK FOREX BÜLTENİ

19.04.2024

DolarTL ılımlı pozitif

DolarTL’de Jeopolitik tansiyonun canlı kalmasıyla birlikte Para piyasalarında Dolara olan talep hızlanıyor. Öte yandan ABD makro verilerinde yaşanan güçlü seyir ve jeopolitik riskler ana unsur olarak karsımıza çıkıyor. jeopolitik risklerin yabancı bakışında bir değişiklik yaratıp yaratmayacağı ya da CDS’lerdeki genel görünümün nasıl değişeceği paritede kendini hissettirebilir. CDS lerde olası bir düşüş DolarTL’yi baskılayabilir. Şimdilik ana resimde yön yukarı olmaya devam ediyor.



Teknik Analiz: DolarTL’de teknik stratejimizi koruyoruz. Direnç bölgesi olarak belirttiğimiz 32,60 seviyesinden işlemden geçiyor. Ana yön yukarı olmakla birlikte yukarı yönlü hareketliliğin devamı halinde 33,70 bölgesine doğru alımlar hızlanabilir.

Destekler: 31,75 / 31,54 / 31,20

Dirençler: 33,00 / 33,20 / 33,70

EURTRY Teknik Seviyeler

Destekler: 34,30 / 34,00 / 33,60

Dirençler: 35,50 / 36,00 / 37,00

GÜNLÜK FOREX BÜLTENİ

19.04.2024

2024 yılı 1. Çeyrek itibariyle kar eden müşteri oranı %38, zarar eden müşteri oranı %62'dir.

Yasal Uyarı Notu: Burada yer alan yatırım bilgi, yorum ve tavsiyeleri yatırım danışmanlığı kapsamında değildir. Yatırım danışmanlığı hizmeti, yetkili kuruluşlar tarafından kişilerin risk ve getiri tercihleri dikkate alınarak kişiye özel sunulmaktadır. Burada yer alan yorum ve tavsiyeler ise genel niteliktedir. Bu tavsiyeler mali durumunuz ile risk ve getiri tercihlerinize uygun olmayabilir. Bu nedenle, sadece burada yer alan bilgilere dayanılarak yatırım kararı verilmesi beklentilerinize uygun sonuçlar doğurmayabilir.

Bu bilgiler ve görüşler önceden haber vermeksizin değiştirilebilir. İntegral Yatırım Menkul Değerler A.Ş. bilgilerin ve ifade edilen görüşlerin doğru, eksiksiz ve güncelleştirilmiş olduğuna dair (açıkça ifade edilmiş veya ima edilmiş) hiçbir beyan ve taahhütte bulunmaz. İçerik kesinlikle mali, hukuki, vergi veya diğer konularda bir tavsiye niteliği taşımadığı gibi, tamamen içeriğe dayalı olarak yatırım yapılmamalı veya karar alınmamalıdır. Herhangi bir yatırım konulu karar almadan önce bir uzmandan görüş alınmalıdır. Sorumluluğun Sınırlandırılması: İntegral Yatırım Menkul Değerler A.Ş. herhangi bir sınırlandırma olmaksızın, dolaylı, direkt veya bir fiilin sonucu olarak ortaya çıkan zararlar da dâhil olmak üzere her türlü kayıp ve hasarla ilgili sorumluluk kabul etmez.

Çekince: Bu rapor tarafımızca doğruluğu ve güvenilirliği kabul edilmiş kaynaklar kullanılarak hazırlanmış olup yatırımcılara kendi oluşturacakları yatırım kararlarında yardımcı olmayı hedeflemekte ve herhangi bir yatırım aracını alma veya satma yönünde yatırımcıların kararlarını etkilemeyi amaçlamamaktadır. Yatırımcıların verecekleri yatırım kararları ile bu raporda bulunan görüş, bilgi ve veriler arasında bir bağlantı kurulamayacağı gibi, söz konusu kararların neticesinde oluşabilecek yanlışlık veya zararlardan kurum çalışanları ile Ulukartal Holding A.Ş. ve İntegral Yatırım Menkul Değerler A.Ş.'nin herhangi bir sorumluluğu bulunmamaktadır.

Bu rapordaki her türlü iç ve dış piyasa tablo ve grafikler, bu konularda resmi hizmet veren yetkili üçüncü kişi kurumlardan elde edilmiş olup, İntegral Yatırım Menkul Değerler A.Ş. tarafından herhangi bir maddi menfaat beklentisi olmaksızın genel anlamda bilgilendirmek amacıyla hazırlanmıştır. Bu raporda bulunan bilgiler belli bir gelirin sağlanmasına yönelik olarak verilmemektedir.