

Ekonomik Gelişmeler

Türkiye

İstanbul Üniversitesi, İBB Başkanı İmamoğlu'nun da aralarında bulunduğu 28 kişinin diplomalarının "yokluk" ve "açık hata" gerekçeleriyle geri alınmak suretiyle iptaline karar verdi.

İstanbul Cumhuriyet Başsavcılığı, İBB Başkanı Ekrem İmamoğlu için gözaltı kararı verdi. İmamoğlu'na gözaltı kararı sonrası X ve Instagram ile beraber YouTube'a da erişim sorunu yaşanıyor.

İstanbul Valiliği, kent genelinde kamu düzenini muhafaza etmek ve oluşabilecek provokatif eylemlerin önüne geçmek için 19 - 23 Mart tarihleri arasında 4 gün süreyle her türlü toplantı, gösteri ve basın açıklamasının yasaklandığını duyurdu.

ABD / Rusya

ABD Başkanı Donald Trump, Rusya Devlet Başkanı Vladimir Putin ile yaptığı görüşmede, Rusya-Ukrayna Savaşı'na ilişkin, enerji ve altyapı alanlarında derhal ateşkes sağlanması konusunda mutabık kaldıklarını belirtti.

Ukrayna Devlet Başkanı Volodimir Zelenski, Rusya-Ukrayna Savaşı kapsamında enerji altyapısına yönelik saldırıların 30 gün süreyle durdurulması girişimini desteklediğini söyledi.

Asya

Japonya Merkez Bankası politika faizini yüzde 0,5 seviyesinde sabit tuttu.

Pariteler

Pariteler	Kapanış	Değişim
EUR/USD	1.09437	0.2%
GBP/USD	1.30005	0.07%
USD/JPY	149.255	0.04%
USD/TRY	36.6758	0.13%
EUR/TRY	40.1667	0.33%

Endeksler

Endeksler	Kapanış	Değişim
DAX	23611	0.47%
DJI	41941	-0.67%
S&P	5669.75	-1.1%
NASDAQ	19701.75	-1.7%

Emtialar

Emtialar	Kapanış	Değişim
XAU/USD	3034.28	1.11%
XAG/USD	34.001	0.46%
WTI	66.69	-1.15%
HG	5.0045	0.52%

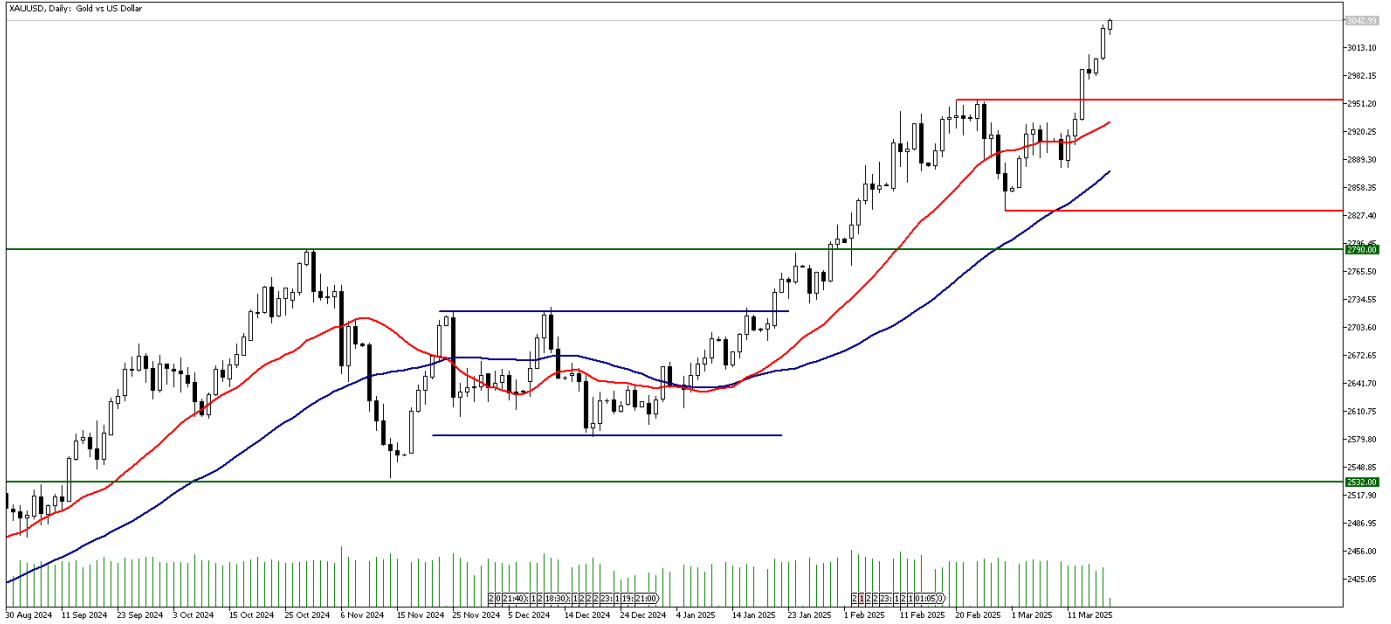
Günün Ajandası

Saat Veri

09:30	Japonya Merkez Bankası (BoJ) Başkanı Kuroda Konuşması
13:00	Euro Bölgesi TÜFE Aylık (Şubat)
13:00	Euro Bölgesi TÜFE Yıllık (Şubat)
13:00	Euro Bölgesi Çekirdek TÜFE Yıllık (Şubat)
17:30	ABD DOE Ham Petrol Stokları (14 Mart)
17:30	ABD DOE Cushing Petrol Stokları (14 Mart)
21:00	ABD Fed Faiz Oranı Kararı
21:00	FOMC Ekonomik Projeksiyonları Açıklanacak
21:30	Fed Başkanı Jerome Powell Konuşması

Ons altın rekorlara doymuyor!

Ons altında yukarı yönlü eğilim devam ediyor. Yeni güne yükselişle başlayan ons altın 3045 dolar seviyesini göerek bir kez daha rekor tazeledi. ABD Başkanı Donald Trump, Rusya Devlet Başkanı Vladimir Putin ile yaptığı görüşmede, Rusya-Ukrayna Savaşı'na ilişkin, enerji ve altyapı alanlarında derhal ateşkes sağlanması konusunda mutabık kaldıklarını belirtti. Bu süreçte tam ve kapsamlı ateşkes giden yolda diğer müzakerelerin süreceğini belirten ABD Başkanı Trump, "Rusya ile Ukrayna arasında tam bir ateşkes ve sonunda da savaşın sona erdirilmesi için beraber çalışacağımız hususunda anlaştık." ifadelerini kullandı. ABD Merkez Bankası'nın (Fed) gerçekleştirdiği yılın ikinci FOMC toplantısı bugün sona erecek. Sonra erecek olan toplantının ardından TSİ 21:00'de Fed'in faiz oranı kararının alacağız. Karardan yarım saat sonra ise dikkatler Fed Başkanı Jerome Powell'ın yapacağı konuşmaya çevrilecek. Fed'in bu toplantıda politika faiz oranında değişikliğe gitmesi beklenmiyor. Ancak yılda dört kez yayımlanan FOMC ekonomik projeksiyonları ve bu kapsamda yayımlanan noktasal grafikler Fed'in takip edeceği yol haritasına yönelik ipuçları verebilir ve piyasaların seyri açısından önemli olabilir. Fed Aralık ayındaki FOMC toplantısında 2025 yılı için 100 baz puan olan faiz indirim beklentisini 50 baz puana revize etmişti. Beklenenden iyi gelen Şubat ayı enflasyon verisi sonrası Fed'den bu toplantıda 2025 yılındaki toplam faiz indirim beklentisinde revizyon görebiliriz. Powell'ın konuşmasından çıkacak mesajlar da oldukça önemli olacak. Kritik Fed toplantısından çıkacak karar ve açıklamalar sonrası ons altında fiyat hareketliliği artabilir.



Teknik Analiz: Ons altında yukarı yönlü eğilim devam ediyor. Güne yükselişle başlayan ons altın 3045 dolar seviyesini göerek bir kez daha rekor tazeledi. Ons altında 3005 dolar seviyesi yakın destek olarak takip ediyoruz. Bu seviyenin üzerindeki kalıcılığın devam etmesi halinde yeni zirve seviyeler test edilebilir. Zirveden gelebilecek kar realizasyonlarında 3005 dolar desteğinin kırılması halinde ise 2956 dolar seviyesine kadar düzeltme yaşanabilir.

Destekler: 3005 / 2978 / 2956

Dirençler: 3045 / 3080 / 3100

Petrol'de risk iştahı azaldı!

Petrol fiyatlarında zayıf görünüm tekrar hakim oldu. Dün ABD Başkanı Trump ile Rusya Devlet Başkanı Putin'in gerçekleştirdiği görüşme sonrası küresel risk iştahının azaldığını söylemek mümkün. ABD Başkanı Donald Trump, Rusya Devlet Başkanı Vladimir Putin ile yaptığı görüşmede, Rusya-Ukrayna Savaşı'na ilişkin, enerji ve altyapı alanlarında derhal ateşkes sağlanması konusunda mutabık kaldıklarını belirtti. Bu süreçte tam ve kapsamlı ateşkes giden yolda diğer müzakerelerin süreceğine işaret eden Trump, "Rusya ile Ukrayna arasında tam bir ateşkes ve sonunda da savaşın sona erdirilmesi için beraber çalışacağımız hususunda anlaştık." değerlendirmesinde bulundu. Rusya-Ukrayna savaşının hiç başlamaması veya çok uzun süre önce sona erdirilmesi gereken bir savaş olduğu kaydedilen açıklamada, "Liderler, barışa giden sürecin, enerji ve altyapı ateşkesiyle başlaması, bununla beraber Karadeniz'de deniz ateşkesinin uygulanması, tam ateşkes ve kalıcı barışa yönelik teknik müzakerelerle devamı konusunda mutabık kaldılar." değerlendirmesi yapıldı. Özellikle bu görüşme sonrası enerji alt yapılarına olası saldırı riskinin ortadan kalkması, petrol fiyatlarında risk iştahını azalttığını söyleyebiliriz.

BRENT Günlük Grafik



Teknik Analiz: Brent Petrol 70.75 seviyesi üzerinde kalıcı olmaya başarılı olamadı. Gelen kar realizasyonları sonrası yaşanan geri çekilme güç kazandı. Bu hareketliliğin devam etmesi halinde 68.65 seviyesi destek olarak takip edilmeye devam edilebilir. Öte yandan alımların tekrar hız kazanması durumunda 22 günlük hareketli ortalama olan 71.40 seviyesi direnç olarak izlenebilir.

Destekler: 69.45 / 69.00 / 68.65

Dirençler: 70.75 / 71.40 / 73.30

WTI Teknik Analiz: Ham petrol'de 66.85 seviyesi aşağı yönlü kırıldı. Bu seviye altındaki fiyatlamlalarda zayıf görünümün devamını bekleriz. Alt tarafta bulunan 65.25 seviyesi destek olarak takip edilmeye devam edilebilir. Buna karşın alımların tekrar hız kazanması durumunda 22 günlük hareketli ortalama olan 68.00 seviyesi direnç olarak izlenebilir.

Destekler: 66.10 / 65.80 / 65.25

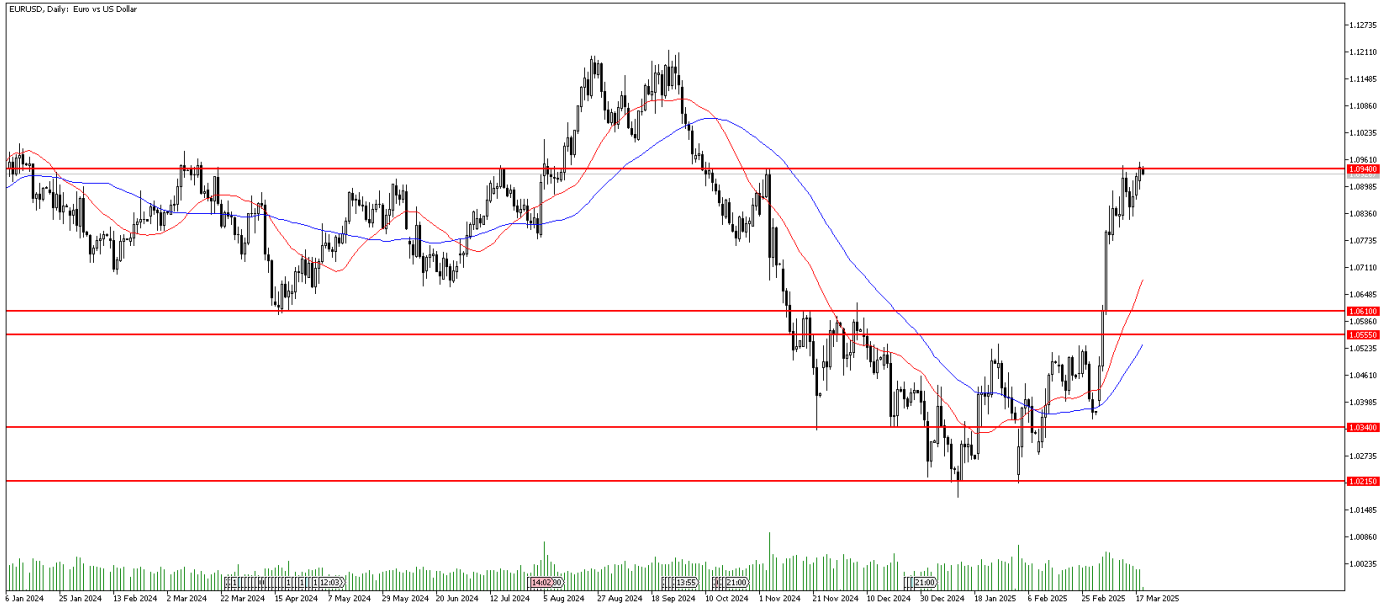
Dirençler: 66.85 / 67.70 / 68.00

GÜNLÜK FOREX BÜLTENİ

19.03.2025

EURUSD paritesinde güçlü görünüm korunuyor!

EURUSD paritesinde güçlü görünüm korunmaya devam ediyor. Bugün Kritik gün. Fed tarafından açıklanacak faiz kararı ve bunun akabinde Fed Başkanı Powell'ın açıklamaları yakından takip edilecek. Piyasanın beklentisi Fed'in faizi sabit bırakmasına yönelik olsa da açıklanacak projeksiyonlar büyük önem arz ediyor. ABD'de son ekonomik verilerin ılımlı gelmesi, Fed'in 2025 yılı faiz indirim öngörüsünde bir değişikliğe gitmesine yol açabilir. Son projeksiyonlarda 2025 yılı için 50 baz puan faiz indirimi öngörülmüştü. Bu noktada yapılacak değişiklik dolar endeksi görünümü etkileyebilir. EURUSD paritesi de dolar görünümüne bağlı olarak hareketlilik yaşayabilir. DXY an itibarıyla 103,40 seviyesinde seyrediyor. Faiz kararı sonrası dolar endeksindeki güç kaybının devam etmesi halinde EURUSD paritesinde güçlü görünümün korunmasını ve alımların hız kazanmasını bekleriz.



Teknik Analiz: EURUSD paritesinde alımlar güç kazanıyor ancak 1.0940 direnci aşılmakta zorlanıyor. Gelen alımların kalıcı olabilmesi için bu seviye üzerinde satılık kapanışlara ihtiyaç var. Bu kapanışları alırsak güçlü görünümün korunmasını bekleriz. Öte yandan olası kar realizasyonlarında 1.0825 seviyesi destek konumunda takip edilmeye devam edilebilir.

Destekler: 1.0920 / 1.0825 / 1.0804

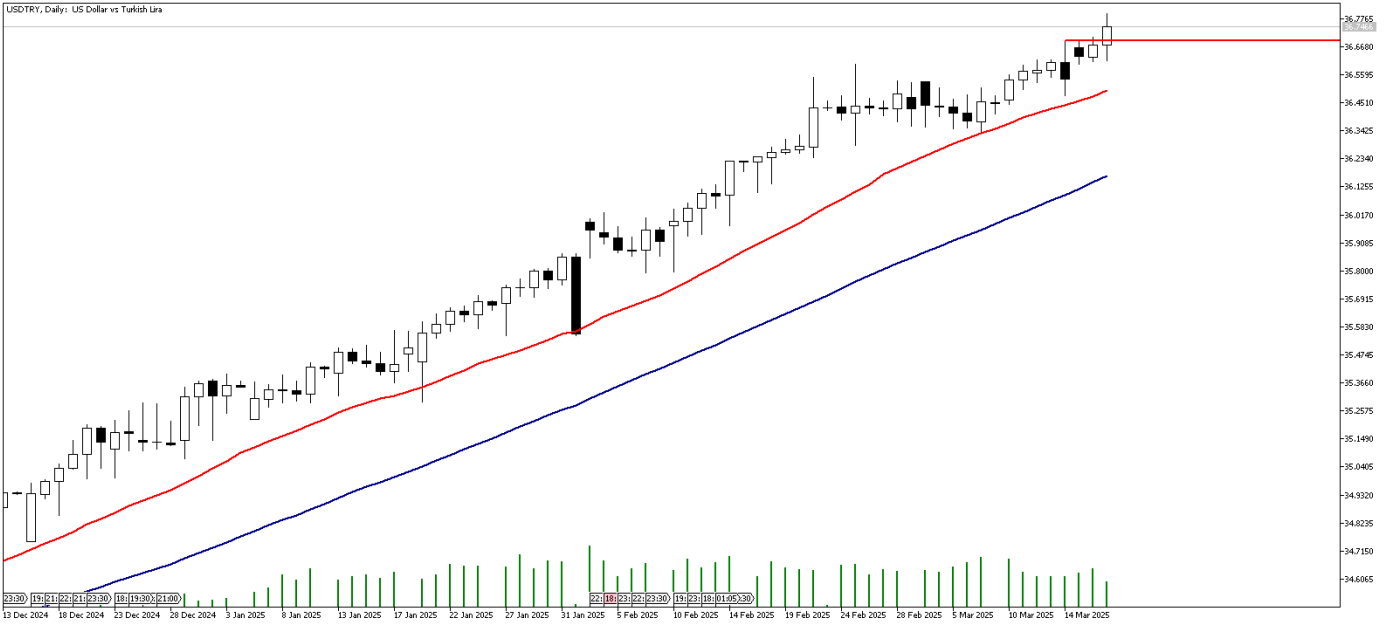
Dirençler: 1.0940 / 1.0980 / 1.1000

GÜNLÜK FOREX BÜLTENİ

19.03.2025

DolarTL 36.70 direncini aştı!

DolarTL paritesinde bir süredir direnç olarak takip ettiğimiz 36.70 seviyesi aşıldı. Paritede 36.70 seviyesinin üzerinde kalıcılık sağlanması halinde yukarı yönlü eğilim güç kazanabilir. Dolar Endeksi (DXY) tarafında ise son iki haftadır 103.20 – 104.10 seviyeleri arasında bulunan yatay banttaki seyrin devam ediyor. Bugün yurt içinde Türkiye Cumhuriyet Merkez Bankası'nın (TCMB) Ocak ayına ilişkin uluslararası yatırım pozisyonu verilerini ve Cumhurbaşkanı Yardımcısı Cevdet Yılmaz başkanlığında toplanacak Ekonomi Koordinasyon Kurulu sonrası gelecek açıklamaları takip edeceğiz.



DolarTL Teknik Analiz: DolarTL paritesi 36.70 direncini aşmasının ardından 36.80 seviyesini test ederek rekor tazeledi. Paritede 36.70 seviyesinin üzerinde kalıcılık sağlanması halinde yukarı yönde 37.00 seviyesine doğru kademeli yükseliş yaşanabilir. Aşağı yönde oluşabilecek düzeltme hareketlerinde ise 22 günlük hareketli ortalamanın bulunduğu 36.50 seviyesini paritede destek olarak takip edeceğiz.

Destekler: 36.60 / 36.50 / 36.25

Dirençler: 36.80 / 36.90 / 37.03

EURTRY Teknik Seviyeler

Destekler: 40.00 / 39.70 / 39.50

Dirençler: 40.25 / 40.40 / 40.65

GÜNLÜK FOREX BÜLTENİ

19.03.2025

2024 yılı 4. Çeyrek dönemi itibariyle kâr eden müşteri oranı %30, zarar eden müşteri oranı %70'tir.

Yasal Uyarı Notu: Burada yer alan yatırım bilgi, yorum ve tavsiyeleri yatırım danışmanlığı kapsamında değildir. Yatırım danışmanlığı hizmeti, yetkili kuruluşlar tarafından kişilerin risk ve getiri tercihleri dikkate alınarak kişiye özel sunulmaktadır. Burada yer alan yorum ve tavsiyeler ise genel niteliktedir. Bu tavsiyeler mali durumunuz ile risk ve getiri tercihlerinize uygun olmayabilir. Bu nedenle, sadece burada yer alan bilgilere dayanılarak yatırım kararı verilmesi beklentilerinize uygun sonuçlar doğurmayabilir.

Bu bilgiler ve görüşler önceden haber vermeksizin değiştirilebilir. İntegral Yatırım Menkul Değerler A.Ş. bilgilerin ve ifade edilen görüşlerin doğru, eksiksiz ve güncelleştirilmiş olduğuna dair (açıkça ifade edilmiş veya ima edilmiş) hiçbir beyan ve taahhütte bulunmaz. İçerik kesinlikle mali, hukuki, vergi veya diğer konularda bir tavsiye niteliği taşımadığı gibi, tamamen içeriğe dayalı olarak yatırım yapılmamalı veya karar alınmamalıdır. Herhangi bir yatırım konulu karar almadan önce bir uzmandan görüş alınmalıdır. Sorumluluğun Sınırlandırılması: İntegral Yatırım Menkul Değerler A.Ş. herhangi bir sınırlandırma olmaksızın, dolaylı, direkt veya bir fiilin sonucu olarak ortaya çıkan zararlar da dâhil olmak üzere her türlü kayıp ve hasarla ilgili sorumluluk kabul etmez.

Çekince: Bu rapor tarafımızca doğruluğu ve güvenilirliği kabul edilmiş kaynaklar kullanılarak hazırlanmış olup yatırımcılara kendi oluşturacakları yatırım kararlarında yardımcı olmayı hedeflemekte ve herhangi bir yatırım aracını alma veya satma yönünde yatırımcıların kararlarını etkilemeyi amaçlamamaktadır. Yatırımcıların verecekleri yatırım kararları ile bu raporda bulunan görüş, bilgi ve veriler arasında bir bağlantı kurulamayacağı gibi, söz konusu kararların neticesinde oluşabilecek yanlışlık veya zararlardan kurum çalışanları ile Ulukartal Holding A.Ş. ve İntegral Yatırım Menkul Değerler A.Ş.'nin herhangi bir sorumluluğu bulunmamaktadır.

Bu rapordaki her türlü iç ve dış piyasa tablo ve grafikler, bu konularda resmi hizmet veren yetkili üçüncü kişi kurumlardan elde edilmiş olup, İntegral Yatırım Menkul Değerler A.Ş. tarafından herhangi bir maddi menfaat beklentisi olmaksızın genel anlamda bilgilendirmek amacıyla hazırlanmıştır. Bu raporda bulunan bilgiler belli bir gelirin sağlanmasına yönelik olarak verilmemektedir.