

Ekonomik Gelişmeler

Türkiye

İşçi, işveren ve hükümet temsilcilerinden oluşan Asgari Ücret Tespit Komisyonu, 2025'te geçerli olacak asgari ücreti belirleme çalışmaları kapsamında üçüncü toplantısını 19 Aralık'ta yapacak.

SPK Başkanı Gönül, borsada yüzde 10 olan günlük işlem marjını değiştirmeye yönelik bir çalışmanın gündemlerinde olmadığını söyledi.

KKTC'den yolcu beraberliği ya da kargo ile getirilen eşyadan tek ve maktu gümrük vergisi alınacak.

Cumhurbaşkanı Yardımcısı Cevdet Yılmaz, asgari ücretle ilgili olarak, "Bu konu kamuyu doğrudan etkilemiyor. Aksine asgari ücret arttıkça kamunun primleri artıyor. Küçük işletmelerin yine belli yörelerin üretim gücünü koruma bakımından asgari ücretin dengeli yapıda olması önemli. Verimliliği artırarak reel zeminde kalıcı şekilde çalışanlarımızın refahını artırmaya devam edeceğiz" dedi.

ABD

Uluslararası kredi derecelendirme kuruluşu Fitch Ratings, ABD'nin planlanan tarifeleri ve etkilenen ülkelerin olası karşı adımları nedeniyle azalan talebin küresel emtia piyasaları için en önemli risk olduğunu bildirdi.

Avrupa

İngiltere'de ücret artışlarında 1 yıldaki ilk ivmelenme, Merkez Bankası'ndan faiz indirim beklentilerinin azalmasına neden oldu.

Fransa Merkez Bankası siyasi kriz nedeniyle Fransız ekonomisi için büyüme tahminini düşürdü.

Avrupa Birliği (AB), ekim ayında 3,9 milyar euro dış ticaret fazlası verdi.

Avrupa Merkez Bankası (AMB), Euro Bölgesi bankacılık sektörünün 2024'te dirençli kaldığını, bankaların sağlam sermaye ve likidite pozisyonlarını koruduğunu bildirdi.

Pariteler

Parite	Kapanış	Değişim
EUR/USD	1.04881	-0.19%
GBP/USD	1.2708	0.2%
USD/JPY	153.521	-0.41%
USD/TRY	34.9847	0.13%
EUR/TRY	36.7259	-0.07%

Endeksler

Endeks	Kapanış	Değişim
DAX	20448	-0.39%
DJI	43972	-0.65%
S&P	6127.25	-0.44%
NASDAQ	22314.5	-0.42%

Emtialar

Emtia	Kapanış	Değişim
XAU/USD	2643.51	-0.35%
XAG/USD	30.506	-0.02%
WTI	70.19	-0.54%
HG	4.1445	-1.13%

Günün Ajandası

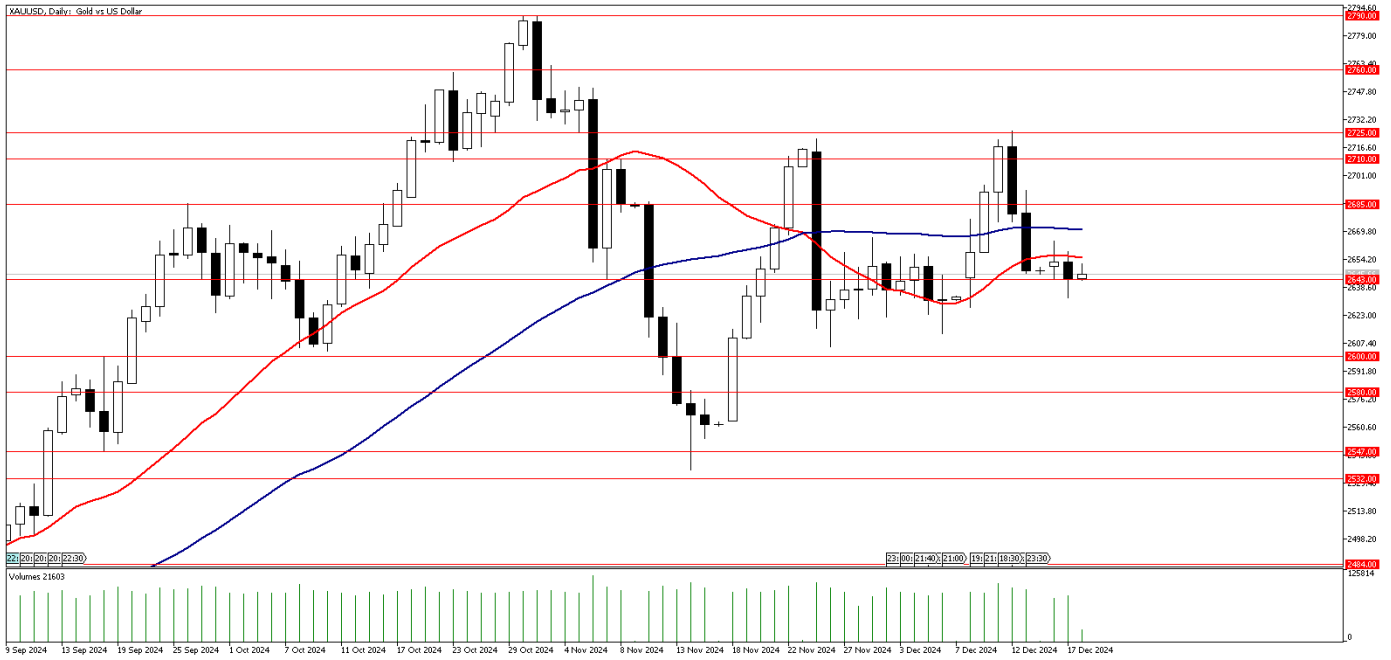
Saat	Veri
10:00	İngiltere TÜFE Aylık (Kasım)
10:00	İngiltere TÜFE Yıllık (Kasım)
10:00	İngiltere Çekirdek TÜFE Yıllık (Kasım)
10:00	İngiltere Perakende Fiyat Endeksi Aylık (Kasım)
10:00	İngiltere Perakende Fiyat Endeksi Yıllık (Kasım)
13:00	Euro Bölgesi TÜFE Aylık (Kasım)
13:00	Euro Bölgesi TÜFE Yıllık (Kasım)
13:00	Euro Bölgesi Çekirdek TÜFE Yıllık (Kasım)
16:30	ABD İnşaat İzinleri (Kasım)
16:30	ABD Konut Başlangıçları (Kasım)
18:30	ABD DOE Ham Petrol Stokları (13 Aralık)
18:30	ABD DOE Cushing Petrol Stokları (23 Aralık)
22:00	ABD Fed Faiz Oranı Kararı
22:00	FOMC Ekonomik Projeksiyonları Açıklanacak
22:30	Fed Başkanı Jerome Powell Konuşması

GÜNLÜK FOREX BÜLTENİ

18.12.2024

Ons altın için kritik gün!

Ons altında bu akşam açıklanacak olan ABD Merkez Bankası (Fed) faiz oranı kararı öncesi sakin bir seyir izliyoruz. Fed bu toplantı öncesindeki iki toplantıda 50 baz puan ve 25 baz puanlık indirimlerle politika faizini toplamda 75 baz puan indirmişti. Yılın sekizinci ve son toplantısının ardından bu akşam TSİ 22.00'da açıklanacak olan kararda da Fed'den 25 baz puanlık bir indirimle faiz indirim döngüsüne devam etmesi bekleniyor. Kararın ardından her zaman olduğu gibi Fed Başkanı Jerome Powell, basın toplantısı düzenleyerek (TSİ 22:30) soruları yanıtlayacak. Fed'in beklentilere paralel hareket etmeyerek faiz indirimini pas geçmesi durumunda küresel piyasalarda ve ons altında dalgalanma izleyebiliriz.



Teknik Analiz: Ons altında 2643 dolar desteğinin yakınlarında sakin bir seyir izliyoruz. 22 günlük hareketli ortalama direncinin bulunduğu 2655 dolar seviyesinin aşılması ve bu seviye üzerinde gün sonu kapanışları gelmesi halinde ons altında 50 günlük hareketli ortalamanın bulunduğu 2671 dolar seviyesinin üzeri test edilebilir. 2643 dolar desteğinin altında gün sonu kapanışları gelmesi durumunda ise aşağı yönde 2605 dolar seviyesine kadar geri çekilme yaşanabilir.

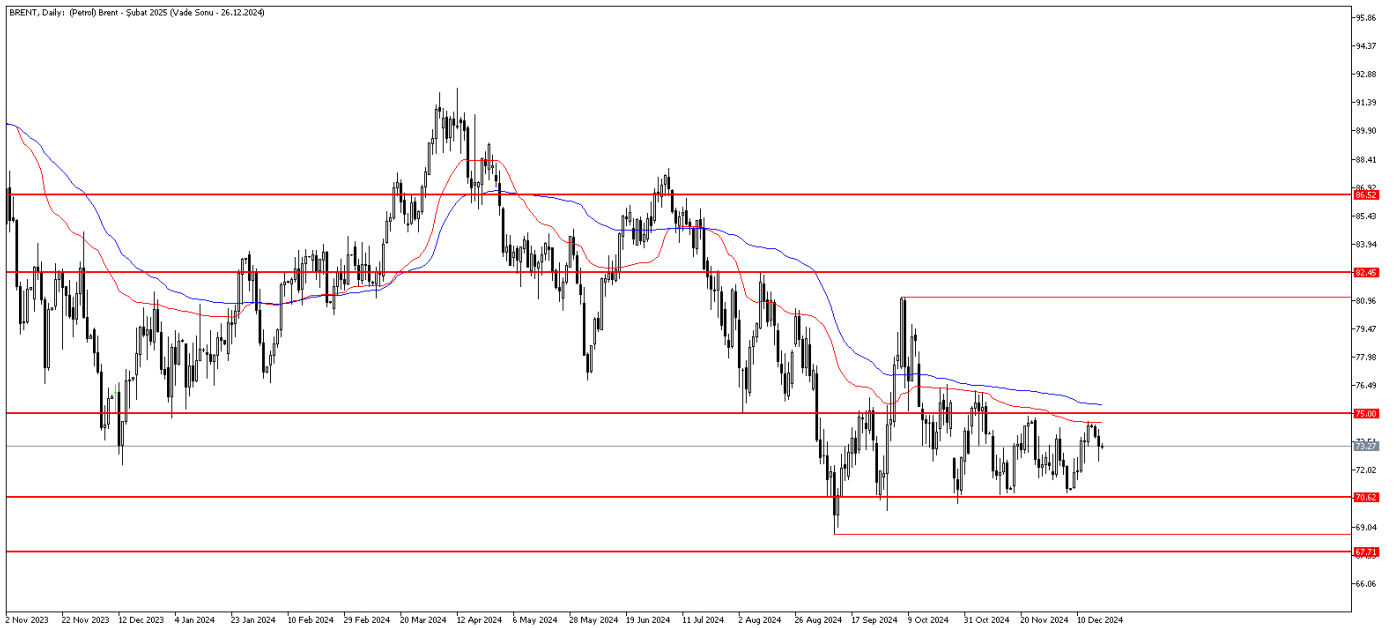
Destekler: 2643 / 2605 / 2580

Dirençler: 2655 / 2671 / 2720

Petrol'de denge arayışı devam ediyor!

Petrol fiyatlarında hafifte olsa kar realizasyonları devam ediyor. Dün Amerikan Petrol Enstitüsü tarafından hafatalık ham petrol stokları açıklandı. Beklenti 1,6 milyon varil azalması yönündeydi ancak 4,7 milyon varil azalış gösterdi. Bugün EIA tarafından bu rakamların doğrulanması durumunda ardaşık dördüncü düşüş olacak. Çin tarafından ise gelen zayıf ekonomik veriler petrol üzerinde baskı oluşturmaya devam ediyor. Öte yandan İngiltere, Rus petrolünün ticaretini mümkün kılan sözde "ana unsurlara" ve daha fazla sözde gölge filo gemisine yönelik yeni kısıtlamalar duyurdu. Tüm bu gelişmelerin yanı sıra güçlü dolar görünümünün devamı da petrol açısından kritik bir rol oynayabilir. Bugün gelecek olan Fed faiz kararı yakından takip edilecek.

BRENT Günlük Grafik



Brent Teknik Analiz: Brent petrol'de 74.60 seviyesinden gelen kar realizasyonları devam ediyor. Aşağı yönlü hareketliliğin devam etmesi halinde 70.60 seviyesi destek bölgesi olarak karşımıza çıkmaya devam edebilir. Buna karşın alımların tekrar güç kazanması durumunda 75.00 seviyesinin aşılması ve üzerinde kapanışlar gelmesi önemli. Yukarı yönlü hareketliliklerde bu seviyenin aşılamadığı senaryolarda gelen alımların kalıcı olmasını beklemeyiz.

Destekler: 72.50 / 72.00 / 70.60

Dirençler: 74.60 / 75.00 / 75.50

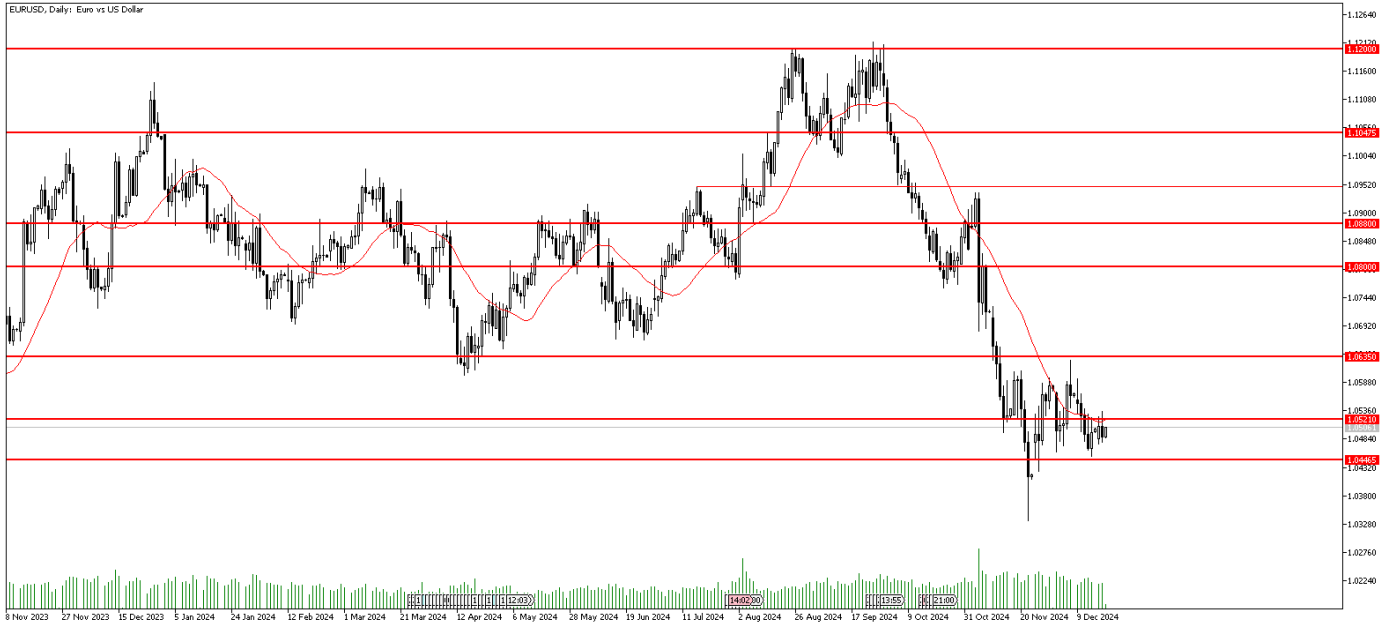
WTI Teknik Analiz: Ham petrol'de 71.40 seviyesinden gelen tepki satışları devam ediyor. Satış baskısının devam etmesi durumunda 69.20 seviyesi destek olarak karşımıza çıkıyor. Öte yandan yukarı yönlü hareketliliklerde gelen alımların kalıcı olabilmesi için 71.60 seviyesinin aşılması ve üzerinde günlük kapanışların gelmesi gerekebilir. Bu kapanışların geldiği senaryolarda yukarı yönlü hareketliliğin tekrar güç kazanmasını ve 72.85 seviyesine doğru alımların hız kazanmasını bekleyebiliriz.

Destekler: 69.20 / 68.35 / 66.85

Dirençler: 71.00 / 71.65 / 72.85

EURUSD paritesinde kritik gün!

EURUSD paritesi özelinde haftanın en kritik gününe giriş yaptık. Bugün ABD Merkez Bankası FED tarafından faiz kararı açıklanacak. Küresel piyasalardaki fiyatlamalara baktığımızda Fed'in 25 baz puanlık indirimini fiyatlandığını söylemek mümkün. Ancak beklentilerin aksine faizlerin sabit bırakılmasına yönelik bir kararın da çıkması ihtimaller arasında görülüyor. Avrupa Merkez Bankası para politikasındaki netlik ve Trump etkisi EURUSD paritesi baskılayan en önemli unsurlardı. Doların güçlü kalmaya devam ettiği senaryolarda paritedeki bu aşağı yönlü ana eğilimin sürmesini bekleyebiliriz. Bu açıdan bugün açıklanacak olan faiz kararı ve projeksiyonlar 2025'in ilk yarısı için piyasalara bir öngörü sunabilir.



EURUSD Teknik Analiz: EURUSD paritesinde yatay eğilim sürüyor. Yukarı hareketliliğin güç kazanabilmesi için 1.0521 seviyesini aşılması ve üzerinde günlük kapanışlar gelmesi gerekebilir. Bu kapanışlar geldiği takdirde 1.0635 seviyesine doğru alımların hız kazanmasını bekleyebiliriz. Öte yandan aşağı yönlü ana eğilimin devam etmesi durumunda alt tarafta bulunan 1.0446 seviyesi destek olarak karşımıza çıkmaya devam ediyor. Aşağı yönlü hareketliliklerde bu seviyeden bir tepki alın bekleriz ancak bu seviyenin de kırılması durumunda satış baskısında sert hissedilmesi mümkün olabilir.

Destekler: 1.0446 / 1.0420 / 1.0332

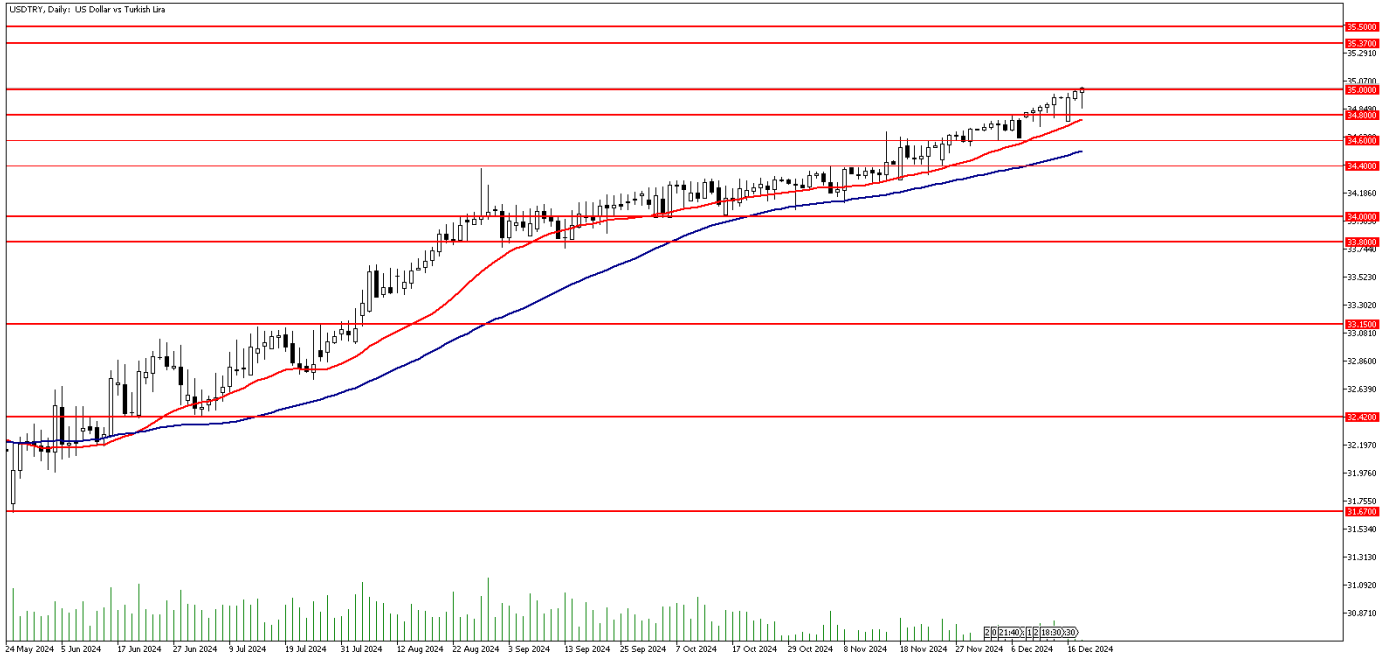
Dirençler: 1.0521 / 1.0621 / 1.0635

GÜNLÜK FOREX BÜLTENİ

18.12.2024

DolarTL 35 seviyesini aştı!

DolarTL paritesinde psikolojik direnç olan 35.00 seviyesi aşıldı. Dolar endeksi (DXY) ise geçtiğimiz hafta güçlü bir performans gösterdi. Dolar endeksi (DXY) ise bu akşam açıklanacak olan Fed faiz oranı kararı öncesi 107.00 seviyesinin hemen altında seyrediyor. Yurt içinde asgari ücret artış oranı ve 26 Aralık tarihindeki TCMB'nin Aralık ayı PPK toplantısından çıkacak olan faiz oranı kararı piyasalarda gündem olmaya devam ediyor. Piyasalarda beklenti TCMB'nin bu toplantıda 250 baz puanlık indirimle faiz indirim sürecine başlayacağı yönünde oluşmuş durumda.



DolarTL Teknik Analiz: DolarTL paritesi birkaç gündür zorladığı psikolojik direnç olan 35.00 seviyesi aşmayı başardı. Paritede 35.00 seviyesinin üzerinde gün sonu kapanışları gelmesi halinde yukarı yönde 35.20 ve 35.37 dirençlerine doğru kademeli yükseliş devam edebilir. Olası geri çekilmelerde ise 22 günlük hareketli ortalamanın bulunduğu 34.76 seviyesini paritede yakın destek olarak izlemeye devam ediyoruz.

Destekler: 34.76 / 34.40 / 34.10

Dirençler: 35.20 / 35.37 / 35.50

EURTRY Teknik Seviyeler

Destekler: 36.45 / 36.10 / 35.77

Dirençler: 37.00 / 37.35 / 37.55

GÜNLÜK FOREX BÜLTENİ

18.12.2024

2024 yılı 3. Çeyrek itibariyle kar eden müşteri oranı %30, zarar eden müşteri oranı %70'dir.

Yasal Uyarı Notu: Burada yer alan yatırım bilgi, yorum ve tavsiyeleri yatırım danışmanlığı kapsamında değildir. Yatırım danışmanlığı hizmeti, yetkili kuruluşlar tarafından kişilerin risk ve getiri tercihleri dikkate alınarak kişiye özel sunulmaktadır. Burada yer alan yorum ve tavsiyeler ise genel niteliktedir. Bu tavsiyeler mali durumunuz ile risk ve getiri tercihlerinize uygun olmayabilir. Bu nedenle, sadece burada yer alan bilgilere dayanılarak yatırım kararı verilmesi beklentilerinize uygun sonuçlar doğurmayabilir.

Bu bilgiler ve görüşler önceden haber vermeksizin değiştirilebilir. İntegral Yatırım Menkul Değerler A.Ş. bilgilerin ve ifade edilen görüşlerin doğru, eksiksiz ve güncelleştirilmiş olduğuna dair (açıkça ifade edilmiş veya ima edilmiş) hiçbir beyan ve taahhütte bulunmaz. İçerik kesinlikle mali, hukuki, vergi veya diğer konularda bir tavsiye niteliği taşımadığı gibi, tamamen içeriğe dayalı olarak yatırım yapılmamalı veya karar alınmamalıdır. Herhangi bir yatırım konulu karar almadan önce bir uzmandan görüş alınmalıdır. Sorumluluğun Sınırlandırılması: İntegral Yatırım Menkul Değerler A.Ş. herhangi bir sınırlandırma olmaksızın, dolaylı, direkt veya bir fiilin sonucu olarak ortaya çıkan zararlar da dâhil olmak üzere her türlü kayıp ve hasarla ilgili sorumluluk kabul etmez.

Çekince: Bu rapor tarafımızca doğruluğu ve güvenilirliği kabul edilmiş kaynaklar kullanılarak hazırlanmış olup yatırımcılara kendi oluşturacakları yatırım kararlarında yardımcı olmayı hedeflemekte ve herhangi bir yatırım aracını alma veya satma yönünde yatırımcıların kararlarını etkilemeyi amaçlamamaktadır. Yatırımcıların verecekleri yatırım kararları ile bu raporda bulunan görüş, bilgi ve veriler arasında bir bağlantı kurulamayacağı gibi, söz konusu kararların neticesinde oluşabilecek yanlışlık veya zararlardan kurum çalışanları ile Ulukartal Holding A.Ş. ve İntegral Yatırım Menkul Değerler A.Ş.'nin herhangi bir sorumluluğu bulunmamaktadır.

Bu rapordaki her türlü iç ve dış piyasa tablo ve grafikler, bu konularda resmi hizmet veren yetkili üçüncü kişi kurumlardan elde edilmiş olup, İntegral Yatırım Menkul Değerler A.Ş. tarafından herhangi bir maddi menfaat beklentisi olmaksızın genel anlamda bilgilendirmek amacıyla hazırlanmıştır. Bu raporda bulunan bilgiler belli bir gelirin sağlanmasına yönelik olarak verilmemektedir.