

**Ekonomik Gelişmeler****Türkiye**

Türkiye'de yatırıma hazırlanan BYD, yeni modellerini de Türkiye pazarına çıkardı. İstanbul'da düzenlenen lansman toplantısıyla BYD'nin yeni ürünleri duyuruldu. BYD Türkiye, ilk etapta dört yeni modelini Kasım ayında müşterileriyle buluşturacak. BYD'nin Türkiye'de Kasım ayı içerisinde sunduğu yeni modeller BYD ATTO 3, SEAL U DM-i, DOLPHIN ve SEAL U EV olacak.

Cumhurbaşkanı Recep Tayyip Erdoğan, G20 Liderler Zirvesi için geldiği Brezilya'da, Brezilya Devlet Başkanı Lula da Silva ile bir araya geldi. Cumhurbaşkanlığı İletişim Başkanlığından yapılan açıklamaya göre, Copacabana Kalesi'ndeki görüşmede, Türkiye ile Brezilya ikili ilişkileri, bölgesel ve küresel konular ele alındı. Cumhurbaşkanı Erdoğan, görüşmede, Türkiye ile Brezilya arasındaki ilişkilerin gelişiminde üst düzey diyalogun önemli olduğunu, iki ülke arasındaki stratejik ortaklığın geliştirilmesi için çalışmaya devam edeceklerini ifade etti.

Hazine ve Maliye Bakanı Mehmet Şimşek, enflasyon beklentisinin 12 ay sonrası için iyileşmeye devam ettiğini belirterek, "Fiyat istikrarına giden yol sabır ve kararlılık gerektiriyor. Dezenflasyonu sağlamaya yönelik programımızı titizlikle uygulamaya devam ediyoruz" ifadelerini kullandı.

**ABD**

ABD Başkanı Joe Biden, Japonya Başbakanı Shigeru Ishiba ve Güney Kore Devlet Başkanı Yoon Suk Yeol, karşılıklı iş birliğinin koordinasyonu ve uygulanmasından sorumlu yeni bir hükümetler arası sekreterliğin kurulduğunu duyurdu.

ABD'nin seçilmiş başkanı Donald Trump, Enerji Bakanlığına Liberty Energy Kurucusu ve Üst Yöneticisi (CEO) Chris Wright'ı aday gösterdiğini açıkladı.

ABD'nin seçilmiş başkanı Donald Trump, Federal İletişim Komisyonu (FCC) Başkanlığına halen kurumda Cumhuriyetçi üye olarak görev yapan Brendan Carr'ı aday gösterdiğini açıkladı.

**Pariteler**

Pariteler	Kapanış	Değişim
EUR/USD	1.05275	0.07%
GBP/USD	1.26062	-0.4%
USD/JPY	154.288	-1.3%
USD/TRY	34.4306	0.29%
EUR/TRY	36.2809	0.2%

**Endeksler**

Endeksler	Kapanış	Değişim
DAX	19301	0.08%
DJI	43572	-0.75%
S&P	5896.25	-1.38%
NASDAQ	20490.25	-2.54%

**Emtialar**

Emtialar	Kapanış	Değişim
XAU/USD	2562.19	-0.19%
XAG/USD	30.243	-0.89%
WTI	66.91	-2.47%
HG	4.067	-0.21%

**Günün Ajandası****Saat Veri**

18:00 Fed Üyesi Goolsbee'nin Konuşması

ABD Başkanlık seçiminden sonra yüzde 7 düşen altın, en az 13 ABD başkanlık seçimi sonrasındaki en kötü iki günlük performansını sergilerken, Goldman Sachs rekor beklentisini korudu. Bankaya göre altın, merkez bankalarının alımları ve ABD'nin faiz indirimleri sayesinde gelecek yıl rekor seviyeye yükselecek.

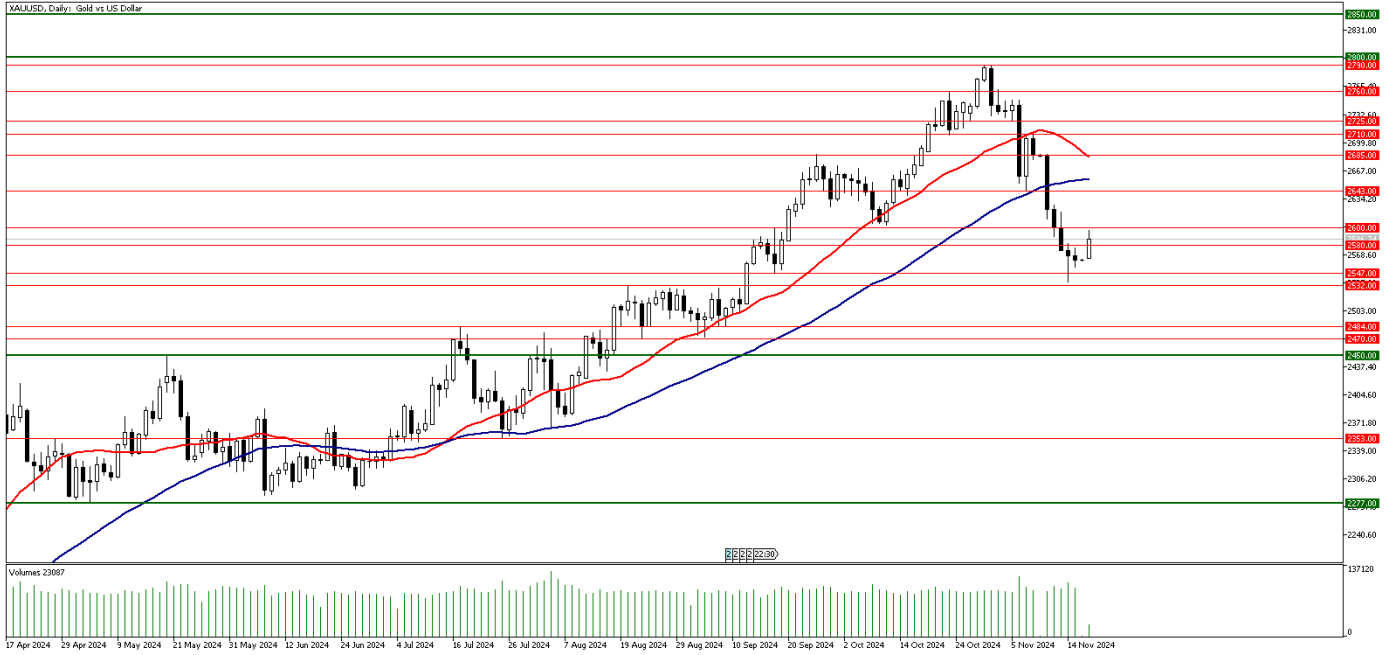
**Asya**

Gazprom, Avusturya'ya gaz sevkiyatını askıya alıyor. Avusturya Başbakanı Karl Nehammer, Rus enerji şirketi Gazprom'un yarından itibaren ülkesine doğal gaz tedarikini keseceğini belirterek, ülkede bir yıl yetecek doğal gaz rezervinin bulunduğunu ve Rusya Devlet Başkanı Vladimir Putin'in kendilerine "şantaj yapmasına" izin vermeyeceklerini ifade etti.

## Ons altın haftaya tepki yükselişi ile başladı!

Yeni haftanın ilk işlem gününe tepki yükselişi ile başlayan ons altın 2597 dolar seviyesini test etti. Ons altın geçtiğimiz hafta derinleşen düzeltme hareketi ile aşağı yönde 2537 dolar seviyesini test etmişti. ABD'nin mevcut Başkanı Joe Biden'ın Ukrayna'nın Rusya topraklarına yönelik saldırılarında ABD yapımı silahları kullanmasına yönelik kısıtlamaları kaldırdığı iddia edildi. Ukrayna Devlet Başkanı Vladimir Zelenskiy, "Bu savaşın gelecek yıl diplomatik yollarla bitmesini sağlamak için her şeyi yapmalıyız" şeklinde açıklamada bulundu. Orta Doğu tarafında ise Lübnan Meclis Başkanı Nebih Berri, ABD tarafından gönderilen ateşkes önerisinin değerlendirildiğini, ancak metnin bu haliyle Lübnan için kabul edilemez olduğunu belirtti. Chicago Fed Başkanı Austan Goolsbee, politika yapıcılarının Eylül ayında öngördüğü gibi, ABD merkez bankasının politika faizini bu yıl çeyrek puan, gelecek yıl ise tam bir puan daha düşüreceğini düşündüğünü bildirdi. Haftanın ilk işlem günü veri bakımından sakin geçecek. Haftanın geri kalanında ise Salı günü açıklanacak olan Euro Bölgesi TÜFE verisi ve Cuma günü açıklanacak olan satın alma yöneticileri endekslerinin yanı sıra ABD perakende satışlar ve tüketici güveni verileri piyasalar açısından önemli olacak.

## Ons Altın Günlük Grafik



**Teknik Analiz:** Ons altında aşağı yönlü eğilim devam ediyor. Dün 2547 dolar desteğini kırmamasının ardından 2537 dolar seviyesini test eden ons altın bu seviyeden tepki alsada da günün yükselişi ile kapatmayı başaramadı. Ons altında 2600 dolar seviyesinin aşılması ve bu seviye üzerinde gün sonu kapanışları gelmesi halinde 50 günlük hareketli ortalamanın bulunduğu 2654 dolar seviyesine kadar tepki yükselişi yaşanabilir. Düşüşün bittiğini söylemek içinse henüz erken. Aşağı yönlü eğilimin devam etmesi ve 2532 dolar desteğinin kırılması halinde ons altında 2500 dolar seviyesinin altına görebiliriz.

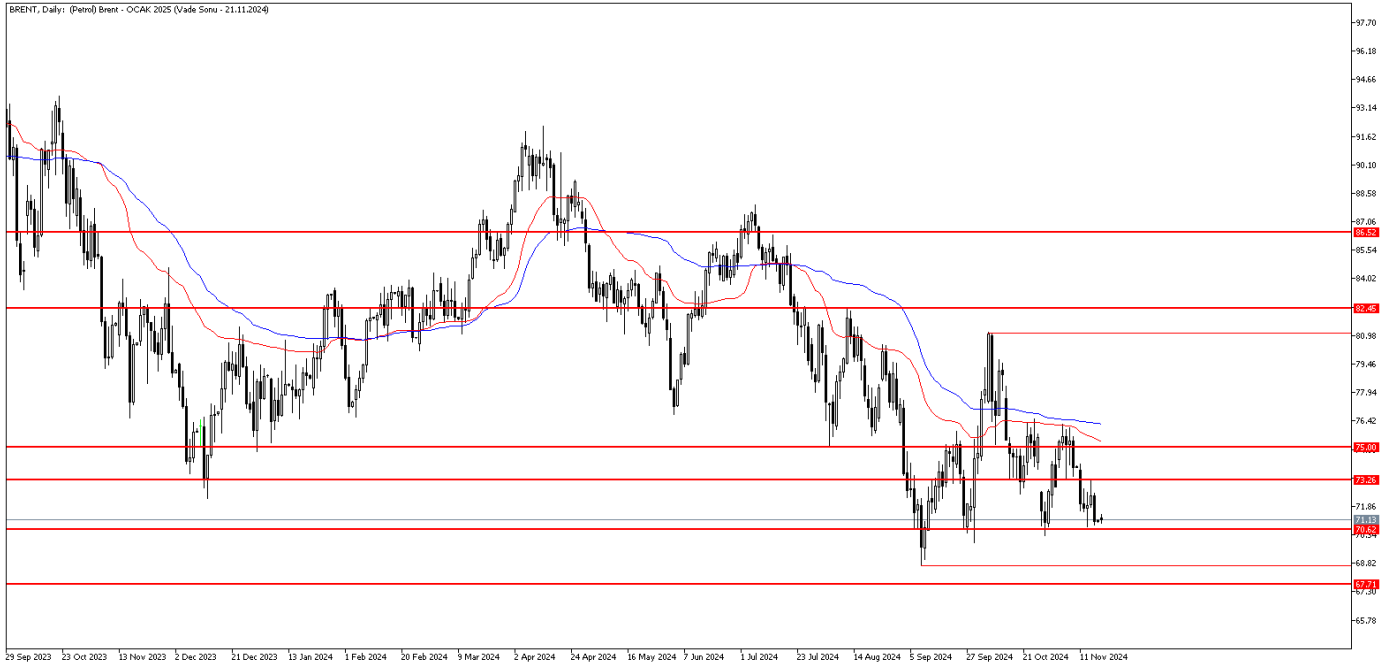
Destekler: 2532 / 2500 / 2470

Dirençler: 2600 / 2654 / 2685

## Petrol'de zayıf görünüm devam ediyor

Petrol'de zayıf görünüm devam ediyor. Çin'de yaşanan arz talep endişelerinin devam etmesi ve jeopolitik gerginliğin orta Doğu'da daha da yukarıya tırmanmaması fiyatları baskılayan unsurlar oldu. Zayıf Çin tüketimi, Aralık ayında Angola ham petrolünün satışlarını etkilerken, Uluslararası Enerji Ajansı da dâhil olmak üzere tahminciler önümüzdeki yıl önemli bir arz fazlası olasılığı görüyor. Öte yandan ABD'nin petrol sondaj kulesi sayısı azaldı. Petrol sahası hizmetleri şirketi Baker Hughes'un haftalık verileri yayımlandı. Buna göre, ülkedeki petrol sondaj kulesi sayısı 9-15 Kasım haftasında, bir önceki haftaya göre 1 azalarak 478'e geriledi. ABD'deki petrol sondaj kulesi sayısı son bir yılda ise 22 azaldı.

## BRENT Günlük Grafik



**Brent Teknik Analiz:** Brent Petrol'de satış baskısı sürüyor. Aşağı yönlü hareketliliğin devam etmesi halinde 70.60 seviyesi kritik destek olarak karşımıza çıkıyor. Bu seviyenin kırılması durumunda 68.70 seviyesine doğru geri çekilmeler görülebilir. Öte yandan bir tepki hareketi görmemiz durumunda 73.25 seviyesine doğru alımların devam ettiğini izleyebiliriz.

Destekler: 70.60 / 70.00 / 68.70

Dirençler: 72.70 / 73.25 / 75.00

**WTI Teknik Analiz:** Ham petrol kritik seviye olan 66.85 bölgesinde fiyatlamasını sürdürüyor. Bu seviyenin üzerinde tutunmakta başarılı olması durumunda 69.20 seviyesine alımların tekrar hız kazandığını görebiliriz. Ancak bu seviyeyi aşağı yönlü kırması ve satış baskısının hız kazanmasıyla 65.25 seviyesine doğru geri çekilmeler güç kazanabilir.

Destekler: 66.85 / 65.25 / 63.35

Dirençler: 69.20 / 71.65 / 72.40

## GÜNLÜK FOREX BÜLTENİ

18.11.2024

### EURUSD paritesinde sert düşüş sonrası tepki hareketi

EURUSD paritesinde sert düşüş sonrası gelen tepki alımlarıyla 1.0540 seviyelerinde fiyatlama sürüyor. Trump zaferinin etkisiyle dolar endeksindeki güçlenme, EURUSD paritesinde ciddi bir baskı oluşturmuştu. Bu baskının henüz ortadan kalkmadığını söylemek mümkün. Ancak ABD'den gelecek veriler ve bu veriler ışığında aralık ayı Fed toplantısına dair beklentilerde yaşanacak değişimler, piyasalar üzerinde etkili olacak. İlk faiz indirimini 50 baz puan olarak yapan Fed yetkililerinden şuan faiz indirimini konusunda aceleci olunmaması yönünde açıklamalar geliyor. Toplantının olası pas geçilmesi ihtimalinin artması, EURUSD paritesindeki baskıyı destekleyebilir.



**EURUSD Teknik Analiz:** EURUSD paritesi gelen tepki alımı sonrası 1.0520 seviyesinin üzerinde tutunmakta başarılı oluyor. Bu seviyenin üzerinde kapanışlar gelmeye devam ettiği sürece yukarı yönlü hareketlilik güç kazanabilir. Öte yandan bu seviyenin aşağı yönlü kırılması durumunda satış baskısının hız kazandığını görebiliriz.

Destekler: 1.0520 / 1.0513 / 1.0490

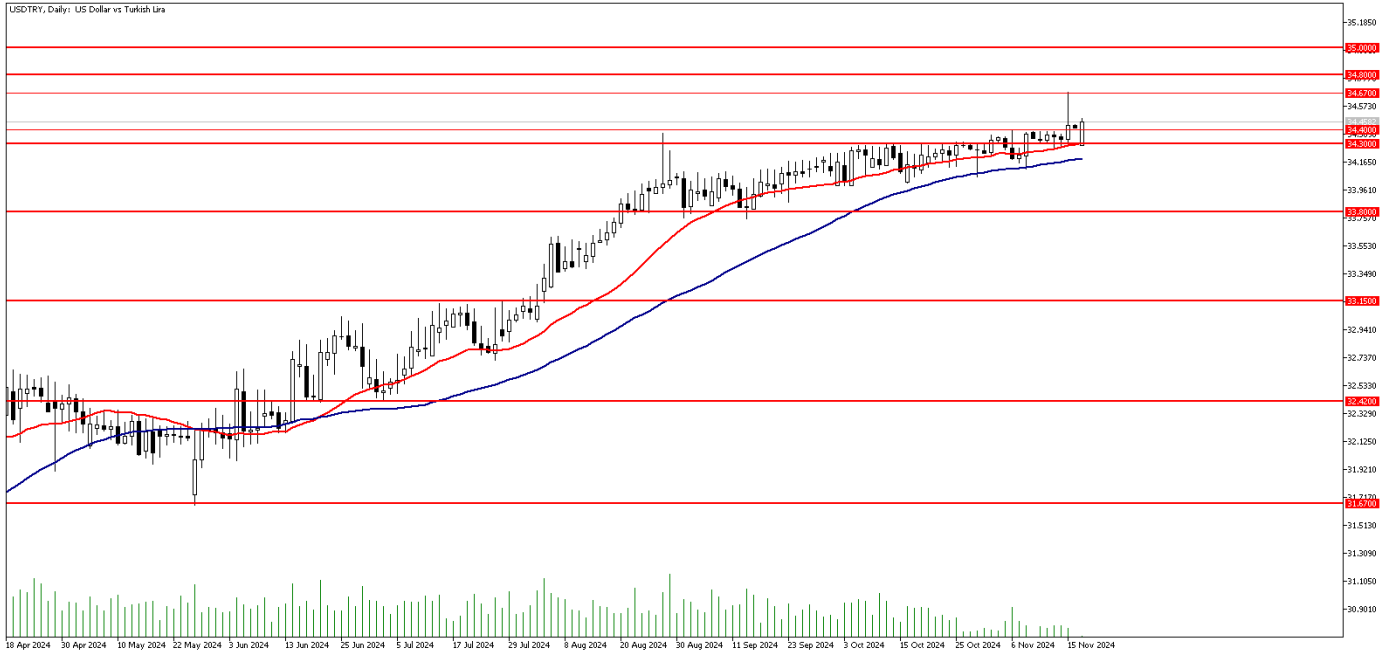
Dirençler: 1.0635 / 1.0680 / 1.0720

## GÜNLÜK FOREX BÜLTENİ

18.11.2024

### DolarTL 34.40 seviyesinin üzerinde seyrediyor!

Dolar endeksi (DXY) geçtiğimiz hafta 107 seviyesinin üzerini görerek son bir yılın en yüksek işlem seviyesine ulaşmıştı. 107 seviyesinin üzerinde tutunmakta zorlanan Dolar endeksi 106 – 107 bandında işlem görmeye devam ediyor. Dolar TL paritesi ise 34.40 seviyesinin üzerinde gün sonu kapanışları yapmayı başardı. Paritede 34.40 seviyesi üzerinde yatay yukarı yönlü eğilim sürüyor. Bu hafta Perşembe günü TCMB'nin PPK toplantısı sonrası açıklanacak olan faiz oranı kararına odaklanacağız. TCMB'nin bu toplantıda faiz oranını değiştirmesi beklenmiyor ancak toplantıdan çıkacak olan mesajlar Aralık ayında faiz indirimi olup olmayacağına yönelik beklentilerin şekillenmesi açısından önemli olabilir.



**DolarTL Teknik Analiz:** DolarTL'de 34.40 seviyesinin aşılmasının ardından yukarı yönde 34.67 seviyesi test edildi. Bu seviyeden gelen kar realizasyonları ile geri çekilen parite 34.40 seviyesinin üzerinde işlem görmeye devam ediyor. Paritede 34.40 seviyesinin üzerinde gün sonu kapanışları gelmesi halinde 35.00 seviyesine kadar kademeli bir yükseliş izleyebiliriz.

Destekler: 34.30 / 34.17 / 33.80

Dirençler: 34.67 / 34.80 / 35.00

### EURTRY Teknik Seviyeler

Destekler: 36.15 / 35.90 / 35.54

Dirençler: 36.63 / 36.90 / 37.34

## GÜNLÜK FOREX BÜLTENİ

18.11.2024

**2024 yılı 3. Çeyrek itibariyle kar eden müşteri oranı %30, zarar eden müşteri oranı %70'dir.**

**Yasal Uyarı Notu:** Burada yer alan yatırım bilgi, yorum ve tavsiyeleri yatırım danışmanlığı kapsamında değildir. Yatırım danışmanlığı hizmeti, yetkili kuruluşlar tarafından kişilerin risk ve getiri tercihleri dikkate alınarak kişiye özel sunulmaktadır. Burada yer alan yorum ve tavsiyeler ise genel niteliktedir. Bu tavsiyeler mali durumunuz ile risk ve getiri tercihlerinize uygun olmayabilir. Bu nedenle, sadece burada yer alan bilgilere dayanarak yatırım kararı verilmesi beklentilerinize uygun sonuçlar doğurmayabilir.

Bu bilgiler ve görüşler önceden haber vermeksizin değiştirilebilir. İntegral Yatırım Menkul Değerler A.Ş. bilgilerin ve ifade edilen görüşlerin doğru, eksiksiz ve güncelleştirilmiş olduğuna dair (açıkça ifade edilmiş veya ima edilmiş) hiçbir beyan ve taahhütte bulunmaz. İçerik kesinlikle mali, hukuki, vergi veya diğer konularda bir tavsiye niteliği taşımadığı gibi, tamamen içeriğe dayalı olarak yatırım yapılmamalı veya karar alınmamalıdır. Herhangi bir yatırım konulu karar almadan önce bir uzmandan görüş alınmalıdır. Sorumluluğun Sınırlandırılması: İntegral Yatırım Menkul Değerler A.Ş. herhangi bir sınırlandırma olmaksızın, dolaylı, direkt veya bir fiilin sonucu olarak ortaya çıkan zararlar da dâhil olmak üzere her türlü kayıp ve hasarla ilgili sorumluluk kabul etmez.

**Çekince:** Bu rapor tarafımızca doğruluğu ve güvenilirliği kabul edilmiş kaynaklar kullanılarak hazırlanmış olup yatırımcılara kendi oluşturacakları yatırım kararlarında yardımcı olmayı hedeflemekte ve herhangi bir yatırım aracını alma veya satma yönünde yatırımcıların kararlarını etkilemeyi amaçlamamaktadır. Yatırımcıların verecekleri yatırım kararları ile bu raporda bulunan görüş, bilgi ve veriler arasında bir bağlantı kurulamayacağı gibi, söz konusu kararların neticesinde oluşabilecek yanlışlık veya zararlardan kurum çalışanları ile Ulukartal Holding A.Ş. ve İntegral Yatırım Menkul Değerler A.Ş.'nin herhangi bir sorumluluğu bulunmamaktadır.

Bu rapordaki her türlü iç ve dış piyasa tablo ve grafikler, bu konularda resmi hizmet veren yetkili üçüncü kişi kurumlardan elde edilmiş olup, İntegral Yatırım Menkul Değerler A.Ş. tarafından herhangi bir maddi menfaat beklentisi olmaksızın genel anlamda bilgilendirmek amacıyla hazırlanmıştır. Bu raporda bulunan bilgiler belli bir gelirin sağlanmasına yönelik olarak verilmemektedir.