

**Ekonomik Gelişmeler****Türkiye**

Morgan Stanley'e göre, Türkiye Cumhuriyet Merkez Bankası (TCMB) 'patikadaki potansiyel tümseklere' karşı temkinli bir yaklaşım benimseyerek bu hafta politika faizini ve ileriye dönük yönlendirmesini sabit bırakacak. Morgan Stanley Ekonomisti Hande Küçük imzalı Pazartesi günü yayımlanan notta, "Enflasyon verilerinde aşağı yönlü sürprizler olmaması halinde, Aralık ayında faiz indirimlerine başlamak riskli olabilir çünkü gelecek yılki asgari ücret artışının boyutuna ilişkin belirsizlik muhtemelen Aralık toplantısında sonra çözülecek" dedi.

**ABD**

ABD Ticaret Bakanlığı'nın verilerine göre perakende satışlar yüzde 0,1 arttı. Beklenti yüzde 0,2 düşüştü. Önceki ayın verisi yüzde 1'den yüzde 1,1'e revize edildi. Otomobil ve akaryakıt dışı perakende satışlar aylık bazda yüzde 0,2 artarak yüzde 0,3'lük tahminlerin altında kaldı.

**Avrupa**

Avrupa Ekonomik Araştırmalar Merkezi (ZEW), kurumsal yatırımcı ve analistlerin gelecek 6 aya ilişkin beklentilerini ölçen ZEW Ekonomik Güven Endeksi'nin Eylül ayı sonuçlarını açıkladı. Avrupa'nın en büyük ekonomisinde yatırımcı güveni Eylül'de 19,2'den 3,6'ya geriledi. Beklenti 17'diydi.

**Pariteler**

	Kapanış	Değişim
EUR/USD	1.11129	-0.17%
GBP/USD	1.31596	-0.42%
USD/JPY	142.398	1.27%
USD/TRY	34.0175	0.25%
EUR/TRY	37.859	0.08%

**Endeksler**

	Kapanış	Değişim
DAX	18877	-0.12%
DJI	42056	0.05%
S&P	5701.5	0.12%
NASDAQ	19685.5	0.18%

**Emtialar**

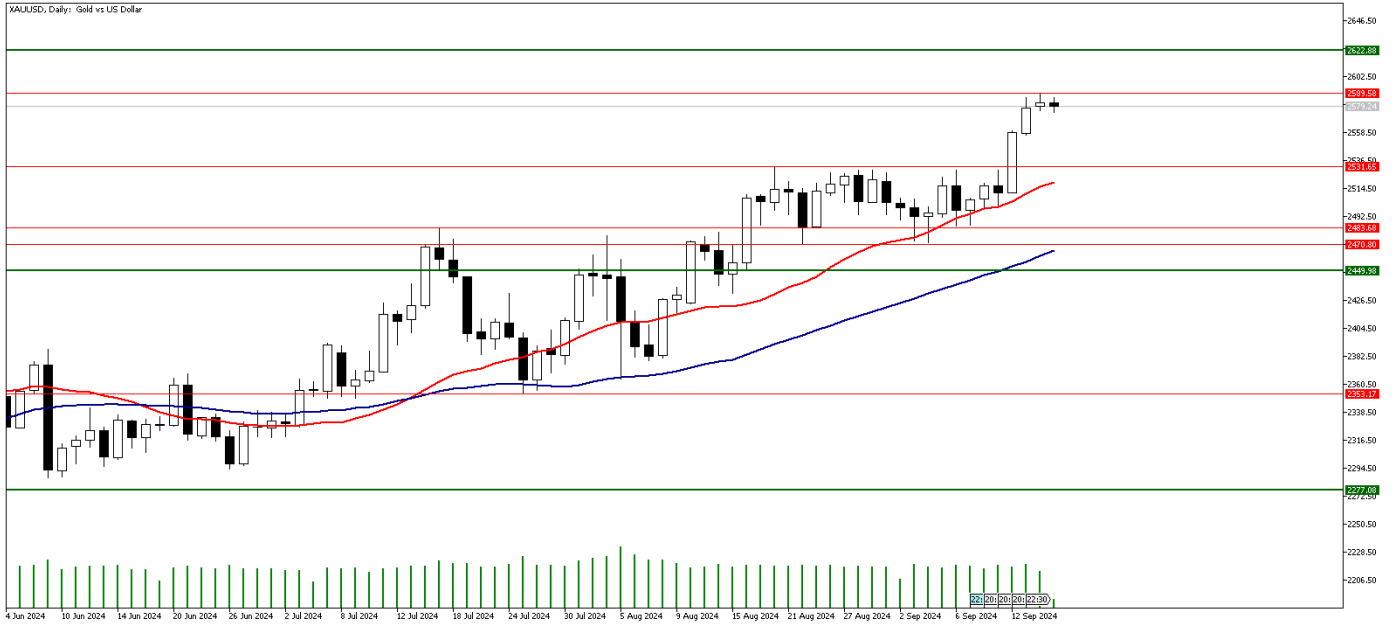
	Kapanış	Değişim
XAU/USD	2569.12	-0.51%
XAG/USD	30.687	-0.09%
WTI	71.11	0.86%
HG	4.2845	0.42%

**Günün Ajandası**

Saat	Veri
09:00	İngiltere TÜFE Aylık (Ağustos)
09:00	İngiltere TÜFE Yıllık (Ağustos)
09:00	İngiltere Çekirdek TÜFE Yıllık (Ağustos)
09:00	İngiltere Perakende Fiyat Endeksi Aylık (Ağustos)
09:00	İngiltere Perakende Fiyat Endeksi Yıllık (Ağustos)
12:00	Euro Bölgesi TÜFE Aylık (Ağustos)
12:00	Euro Bölgesi TÜFE Yıllık (Ağustos)
12:00	Euro Bölgesi Çekirdek TÜFE Yıllık (Ağustos)
15:30	ABD İnşaat İzinleri (Ağustos)
15:30	ABD Konut Başlangıçları (Ağustos)
17:30	ABD DOE Ham Petrol Stokları (13 Eylül)
17:30	ABD DOE Cushing Petrol Stokları (13 Eylül)
21:00	ABD Fed Faiz Oranı Kararı
21:00	FOMC Ekonomik Projeksiyonları Açıklanacak
21:30	Fed Başkanı Jerome Powell Konuşması

## Ons altın Fed'in kararını bekliyor!

Hafta başında 2590 dolar seviyesini görerek rekor tazeleyen ons altın, zirveden bir miktar geri çekilmiş olsa da zirve yakınlarından işlem görmeye devam ediyor. Küresel piyasalarda gözler bu akşam TSİ 21:00'da açıklanacak olan ABD Merkez Bankası Fed'in kritik faiz kararına odaklanmış durumda. Piyasa beklentisi Fed'in bu toplantıda 25 baz puanlık faiz indirimine gitmesi yönünde oluşurken, 50 baz puanlık bir indirim gelmesi de sürpriz olmayacak. Toplantı sonrasında beklenen faiz kararına ek olarak makroekonomik tahminler de yayımlanacak. Kararın ardından her zaman olduğu gibi Fed Başkanı Jerome Powell'in basın toplantısında yapacağı değerlendirmeleri ve geleceğe yönelik vereceği mesajları takip ediyor olacağız. Orta Doğu'da ise gerginlik seviyesi Lübnan'dan gelen haberle tekrar yükseldi. Lübnan'da taşınabilir çağrı cihazlarının patlatılması sonucu İran'ın Beyrut Büyükelçisi Mojtaba Amani yaralandığı ancak durumunun iyi olduğu aktarılırken, 8 kişinin hayatını kaybettiği ve 2 bin 750 kişinin yaralandığı duyuruldu. İsrail dış istihbarat teşkilatı MOSSAD'ın, Lübnan'da patlatılan çağrı cihazlarının pillerine önceden patlayıcılar yerleştirdiği iddia edildi. ABD Dışişleri Bakanlığı Sözcüsü Matthew Miller ise yaptığı açıklamada, Lübnan'da gerçekleştirilen çağrı cihazı saldırılarına yönelik olarak, "ABD'nin bu olayda bir dahili yoktu, bu olaydan önceden haberdar değildi. Şu anda bilgi topluyoruz" dedi.



**Teknik Analiz:** Hafta başında 2590 dolar seviyesini görerek rekor tazeleyen ons altın zirveden bir miktar geri çekilse de zirve yakınlarında tutunmaya devam ediyor. Ons altında 2560 dolar seviyesi altında günlük kapanışlar gelmesi halinde geri çekilme bir önceki zirve olan 2532 dolar ve 22 günlük hareketli ortalamasının bulunduğu 2522 dolar seviyelerine kadar devam edebilir. 22 günlük hareketli ortalama seviyesi altında günlük kapanışlar gelmediği sürece ons altında ana yön yukarı olmaya devam ediyor. Olası bir yükseliş hareketinde 2590 dolar zirvesinin aşılması halinde ise ons altında 2277 – 2450 dolar bandının yukarı yönlü simetrik katlama hedefi olan 2623 dolar seviyesine kadar yükseliş yaşanabilir.

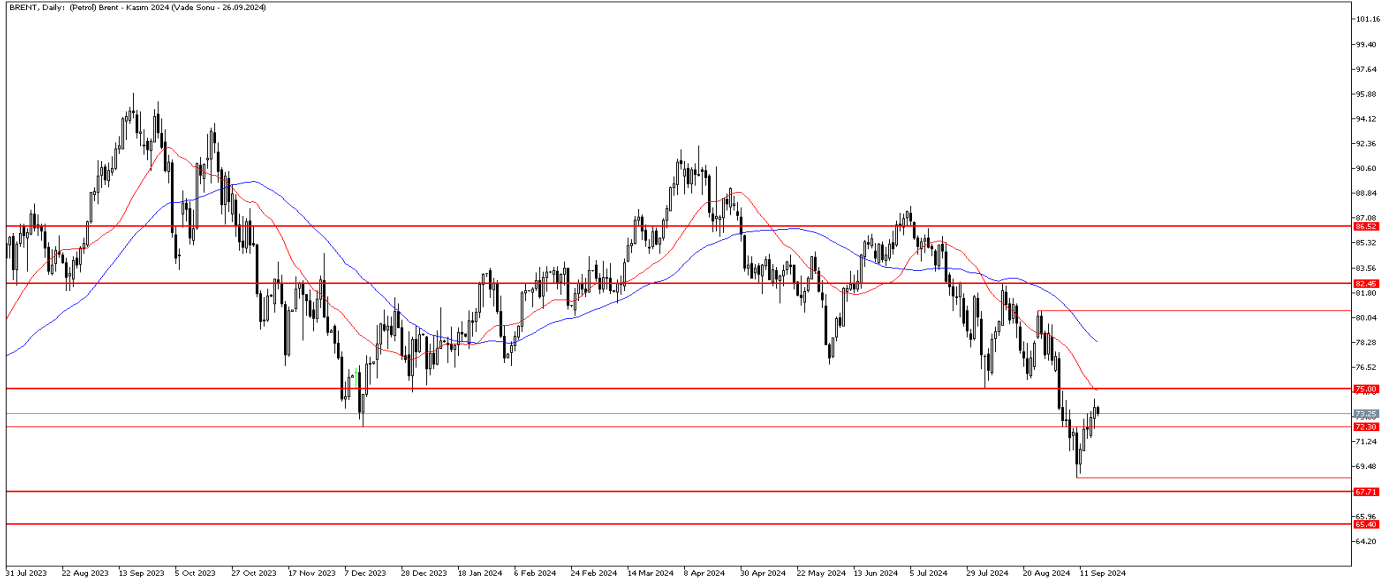
Destekler: 2560 / 2532 / 2522

Dirençler: 2590 / 2623 / 2650

## Petrol fiyatlarında kritik gün

Petrol fiyatları, Fed faiz kararı öncesi sakin seyrinde fiyatlamasını sürdürüyor. Ciddi bir düşüşün ardından tepki alımlarının geldiğini gördüğümüz Brent petrol, Fed faiz kararını beklemeye geçti. Petrol ve diğer emtia ürünlerinde 25 baz puanlık faiz indiriminin fiyatlandığını söyleyebiliriz. Ancak 50 baz puanlık faiz indirim ihtimalinin hala masada olması, petrol'de olası yukarı yönlü hareketlilik ihtimalini koruyor. Fed'den 50 baz puanlık indirim gelmesi durumunda petrol fiyatlarında ciddi bir yükseliş hareketi görmemiz olası. Öte yandan jeopolitik tarafta tansiyonlar tekrar yükselme noktasına geldi. İsrail'in Lübnan'da çok sayıda insanın ölümüne ve binlerce insanın yaralanmasına neden olan bir saldırı düzenlemesi, tansiyonu tekrar yükseltti. Diğer taraftan özellikle Çin tarafında ki zayıf talebin devam ettiğini söyleyebiliriz. Bugün Fed faiz kararının yanı sıra ABD ham petrol stoklarını izliyor olacağız.

## BRENT Günlük Grafik



**Brent Teknik Analiz:** Brent petrol, 68.70 seviyesinden aldığı destek ile yükseliş hareketini sürdürdü. Alımların bir miktar durduğunu söyleyebiliriz. Yükseliş hareketinin devam etmesi halinde 75.00 seviyesi direnç olarak karşımıza çıkıyor. Bu seviyenin kırılmasıyla alımlar güç kazanabilir. Öte yandan satış baskısını tekrar hissetmemiz durumunda 72.30 seviyesi destek olarak takip edilebilir. Bu seviyenin kırılmasıyla 67.70 seviyesine doğru geri çekilmeler görülebilir.

Destekler: 72.30 / 70.55 / 70.00

Dirençler: 73.50 / 75.00 / 75.65

**WTI Teknik Analiz:** Ham petrol, alımların güç kazanmasının ardından yatay hareketliliğe başladı. 71.65 seviyesi kritik. Bu seviyenin kırılması durumunda yukarı yönlü hareketliliğin güç kazanmasını bekleyebiliriz. Buna karşın gelebilecek kar realizasyonlarında 70.00 seviyesi ilk destek olarak karşımıza çıkıyor. Bu seviyenin kırılmasıyla satış baskısı daha da güç kazanabilir. Aşağı tarafta bulunan 66.85 seviyesine doğru satışlar hızlanabilir.

Destekler: 66.85 / 65.50 / 65.25

Dirençler: 71.65 / 74.00 / 75.60

## GÜNLÜK FOREX BÜLTENİ

18.09.2024

### EURUSD paritesinde Fed faiz kararı öncesi yukarı yönlü seyir

Beklentilerin altında gelen Euro Bölgesi ZEW beklenti verileri ve beklentini üstünde ABD perakende satış verileri ve ABD sanayi üretim verisi paritede yukarı yönlü hareketi desteklemesi beklenirken, DXY endeksindeki yukarı yönlü hareket sonrası parite sınırlı bir gerileme yaşadı. Bugün TSİ 21:00'da açıklanacak olan ve piyasa tarafından 25 baz puan indirim olarak gerçekleşmesi beklenen Fed faiz kararının beklentilere paralel gelmesi paritede sınırlı yukarı yönlü hareketi desteklemesi beklenebilir. Beklentilerin üstünde gelecek 50 baz puanlık bir faiz indirimi yukarı yönlü hareketin şiddetini artırabilir. Bu sırada DXY endeksi 100,88 seviyesine doğru ilerleme kaydetti.



**EURUSD Teknik Analiz:** EURUSD paritesi, 1.1139 direncine doğru olan hareketinde bir momentum kaybı yaşayarak 1,1120 seviyesine geriledi. 22 günlük hareketli ortalamasının üstünde kalmaya devam etmesi halinde 1.1139 direncine doğru hareketine devam etmesi beklenebilir. Eğer 22 günlük hareketli ortalamasının üstünde kalıcılık sağlanamaması ve altında kapanışlar olması halinde 1.1025 direncine doğru hareketine devam etmesi beklenebilir.

Destekler: 1.1025 / 1.0948 / 1.0776

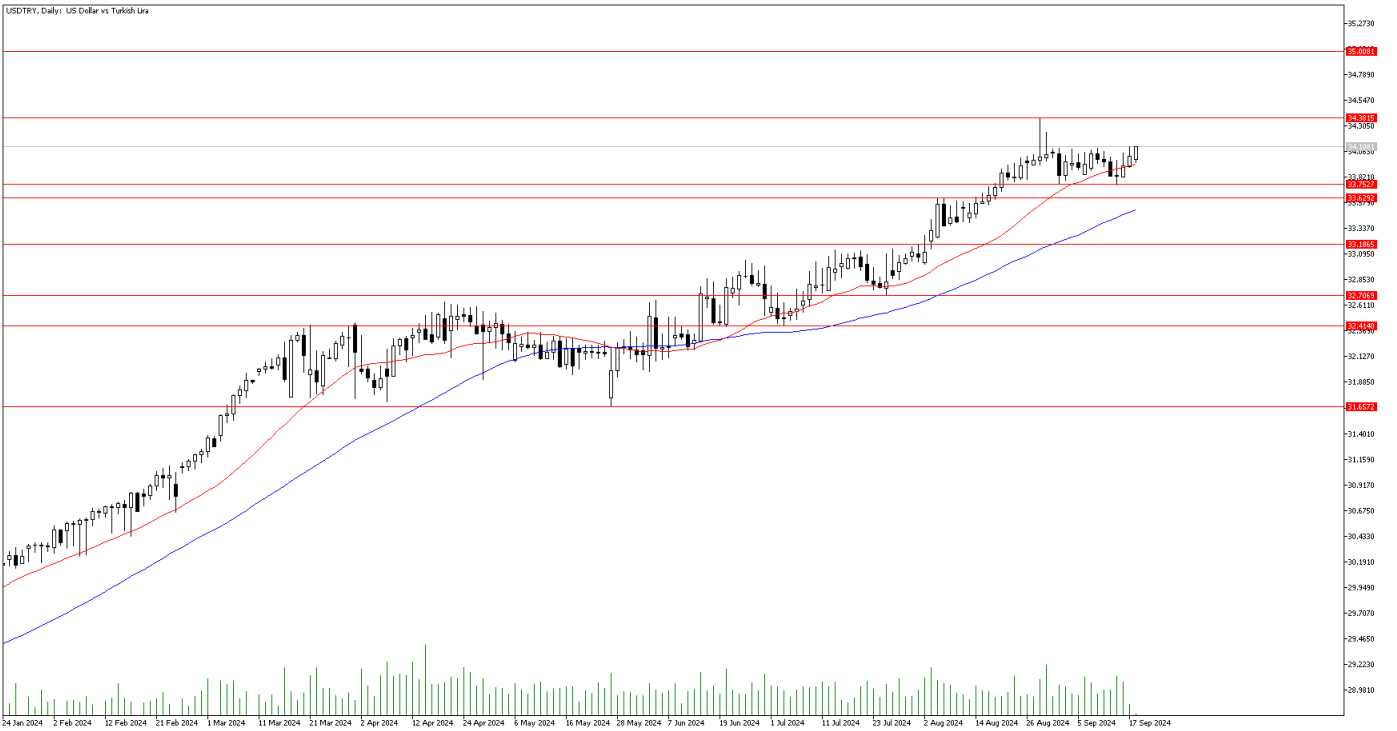
Dirençler: 1.1139 / 1.1203 / 1.1276

## GÜNLÜK FOREX BÜLTENİ

18.09.2024

### DolarTL'de Fed faiz kararı öncesi yatay seyir

DolarTL, beklentilerin üstünde gelen ABD perakende satış verileri ve ABD sanayi üretim verisi sonrası aşağı yönlü harekette bulunması beklenirken, DXY endeksine yukarı yönlü hareket sonrası yukarı yönlü hareket etti. Bugün TSİ 21:00'da açıklanacak olan ve sınırlı aşağı yönlü hareketi desteklemesi beklenen, Fed'in 25 baz puan de faiz indirimi yapması beklenen faiz kararı ve aynı zamanda Perşembe TSİ 14:00'te açıklanacak ve TCMB'nin sabit bırakmasının beklendiği faiz kararı öncesi Türkiye'nin CDS'i 265,62 seviyesine geriledi. Fed tarafında beklentilerin üstünde gelebilecek bir faiz indirimi DolarTL paritesinde daha sert bir aşağı yönlü hareketi destekleyebilir. Bu sırada DXY endeksi de 100,88 seviyesine doğru ilerleme kaydetti.



**Teknik Analiz:** DolarTL, 34,38 direncine doğru hareket etti. 33,75 desteğinin altında kapanışlar olması halinde 33,62 desteğine doğru hareketine devam etmesi beklenebilir. 22 günlük hareketli ortalamasının üstünde kalmaya devam ettiği sürece, 34,38 direncine doğru hareketine devam etmesi beklenebilir. 34,38 direncinin üstünde kapanışlar olması halinde 35,00 direncine doğru hareketine devam etmesi beklenebilir.

Destekler: 33,75 / 33,62 / 33,18

Dirençler: 34,24 / 34,38 / 35,00

### EURTRY Teknik Seviyeler

Destekler: 37,28 / 36,81 / 36,44

Dirençler: 37,99 / 38,13 / 38,63

## GÜNLÜK FOREX BÜLTENİ

18.09.2024

**2024 yılı 2. Çeyrek itibariyle kar eden müşteri oranı %26, zarar eden müşteri oranı %74'dir.**

**Yasal Uyarı Notu:** Burada yer alan yatırım bilgi, yorum ve tavsiyeleri yatırım danışmanlığı kapsamında değildir. Yatırım danışmanlığı hizmeti, yetkili kuruluşlar tarafından kişilerin risk ve getiri tercihleri dikkate alınarak kişiye özel sunulmaktadır. Burada yer alan yorum ve tavsiyeler ise genel niteliktedir. Bu tavsiyeler mali durumunuz ile risk ve getiri tercihlerinize uygun olmayabilir. Bu nedenle, sadece burada yer alan bilgilere dayanılarak yatırım kararı verilmesi beklentilerinize uygun sonuçlar doğurmayabilir.

Bu bilgiler ve görüşler önceden haber vermeksizin değiştirilebilir. İntegral Yatırım Menkul Değerler A.Ş. bilgilerin ve ifade edilen görüşlerin doğru, eksiksiz ve güncelleştirilmiş olduğuna dair (açıkça ifade edilmiş veya ima edilmiş) hiçbir beyan ve taahhütte bulunmaz. İçerik kesinlikle mali, hukuki, vergi veya diğer konularda bir tavsiye niteliği taşımadığı gibi, tamamen içeriğe dayalı olarak yatırım yapılmamalı veya karar alınmamalıdır. Herhangi bir yatırım konulu karar almadan önce bir uzmandan görüş alınmalıdır. Sorumluluğun Sınırlandırılması: İntegral Yatırım Menkul Değerler A.Ş. herhangi bir sınırlandırma olmaksızın, dolaylı, direkt veya bir fiilin sonucu olarak ortaya çıkan zararlar da dâhil olmak üzere her türlü kayıp ve hasarla ilgili sorumluluk kabul etmez.

**Çekince:** Bu rapor tarafımızca doğruluğu ve güvenilirliği kabul edilmiş kaynaklar kullanılarak hazırlanmış olup yatırımcılara kendi oluşturacakları yatırım kararlarında yardımcı olmayı hedeflemekte ve herhangi bir yatırım aracını alma veya satma yönünde yatırımcıların kararlarını etkilemeyi amaçlamamaktadır. Yatırımcıların verecekleri yatırım kararları ile bu raporda bulunan görüş, bilgi ve veriler arasında bir bağlantı kurulamayacağı gibi, söz konusu kararların neticesinde oluşabilecek yanlışlık veya zararlardan kurum çalışanları ile Ulukartal Holding A.Ş. ve İntegral Yatırım Menkul Değerler A.Ş.'nin herhangi bir sorumluluğu bulunmamaktadır.

Bu rapordaki her türlü iç ve dış piyasa tablo ve grafikler, bu konularda resmi hizmet veren yetkili üçüncü kişi kurumlardan elde edilmiş olup, İntegral Yatırım Menkul Değerler A.Ş. tarafından herhangi bir maddi menfaat beklentisi olmaksızın genel anlamda bilgilendirmek amacıyla hazırlanmıştır. Bu raporda bulunan bilgiler belli bir gelirin sağlanmasına yönelik olarak verilmemektedir.