

## Ekonomik Gelişmeler

### Türkiye

TCMB, Kur Korunmalı Mevduat'tan Türk Lirası mevduata geçişin desteklenmesi için adım attı. TCMB'nin bankalara gönderdiği uygulama talimatıyla KKM hesaplarına uygulanan faiz oranı alt sınırı, politika faiz oranının yüzde 80'inden yüzde 70'ine indirildi.

Türkiye Cumhuriyet Merkez Bankası (TCMB) yönetimi, daha önce çeyreklik bazda düzenli yapılması kararlaştırılan istişare toplantıları çerçevesinde banka genel müdürleri ile bir araya geldi. Kaynaklara göre, toplantıda Döviz Dönüşümlü Mevduat'a uygulanan yüzde 40'lık faiz alt sınırının aşağı çekilmesi konusunda adım atılabileceği, ayrıca DDM'de vadeye dönük zorunlu karşılık uyarlaması konusunda da adım atılabileceği mesajı verildi.

### ABD

ABD'de 30 yıl vadeli mortgage (konut kredisi) için ortalama faiz oranı yüzde 6,87 ile Mart ayından bu yana en düşük seviyesine inerken, mortgage başvuruları yüzde 3,9 arttı.

ABD'de sanayi üretimi, Haziran ayında aylık bazda yüzde 0,6 ile piyasa beklentilerinin üzerinde arttı. İmalat sanayisi üretimi de Haziran'da aylık bazda yüzde 0,4 yükseldi.

ABD Merkez Bankası (Fed) Yönetim Kurulu Üyesi Christopher Waller, bankanın faiz indirimine gitme zamanının "yaklaştığını" ifade etti.

ABD Başkanlık seçimi için Cumhuriyetçi Parti'nin Başkan Yardımcısı Adayı olmayı kabul eden Senatör James David (JD) Vance, "Wall Street'e hizmet etmeyeceğini" söyledi.

### Avrupa

İngiltere'de Tüketici Fiyat Endeksi (TÜFE) Haziran'da beklentilerin üzerinde yıllık yüzde 2,0 arttı.

Euro Bölgesi'nde Tüketici Fiyat Endeksi (TÜFE), Haziran ayında beklentilere paralel yıllık bazda yüzde 2,5 seviyesinde belirlendi.

### Pariteler

EUR/USD	1.0939
GBP/USD	1.30084
USD/JPY	156.122
USD/TRY	33.0535
EUR/TRY	36.1796

### Kapanış

### Değişim

0.37%
0.26%
-1.37%
0.14%
0.47%

### Endeksler

DAX	18573
DJI	41542
S&P	5643
NASDAQ	20016.25

### Kapanış

### Değişim

-0.81%
0.68%
-1.28%
-2.86%

### Emtialar

XAU/USD	2458.62
XAG/USD	30.292
WTI	83.08
HG	4.416

### Kapanış

### Değişim

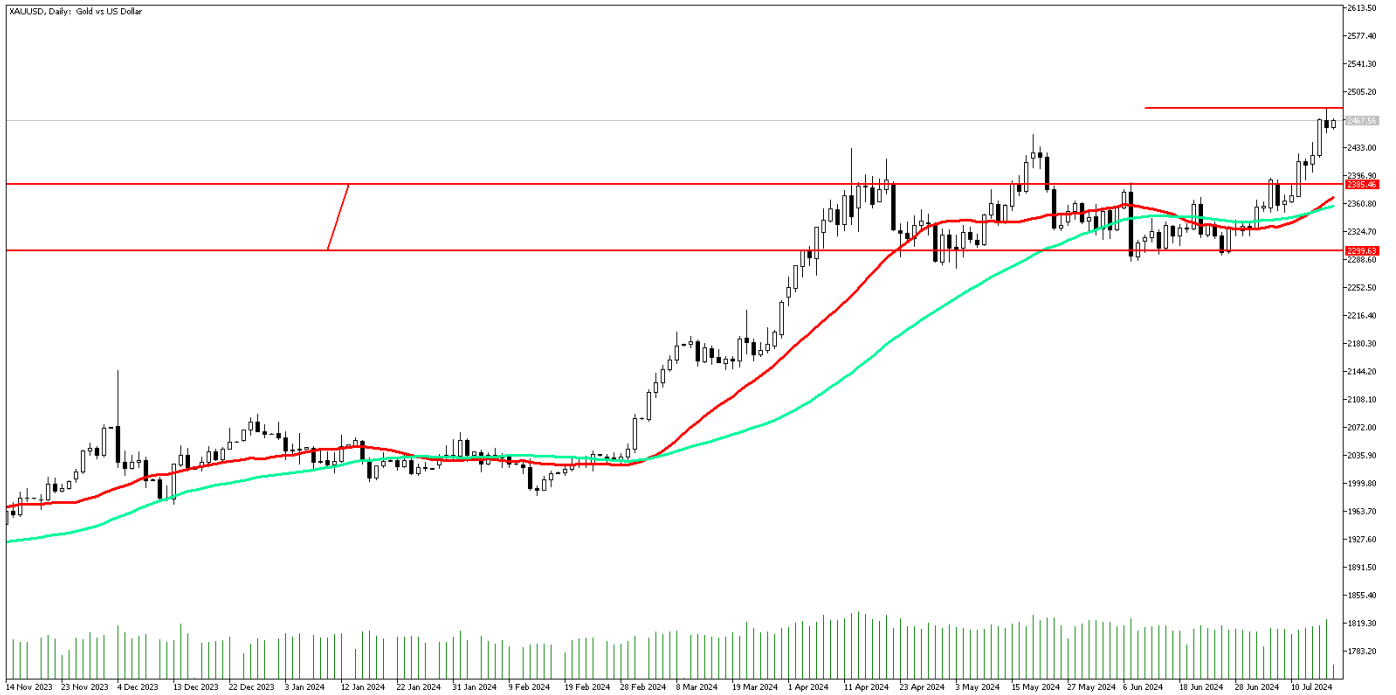
-0.41%
-3.13%
2.73%
-0.92%

### Günün Ajandası

Saat	Veri
09:00	İngiltere İşsizlik Oranı (Mayıs)
15:15	ECB Politika Faiz Kararı
15:15	ECB Borç Verme Faiz Kararı
15:15	ECB Mevduat Faiz Kararı
15:30	ABD Devam Eden İşsizlik Başvuruları (6 Temmuz)
15:30	ABD İlk İşsizlik Başvuruları (13 Temmuz)
20:45	Fed Dallas Başkanı Lorie K. Logan'ın Konuşması

## Ons altın rekor tazeliyor

Ons altında ana yön yukarı olmaya devam ediyor. FED'den Waller, Barkin, Williams açıklamalarda bulundu. Genel olarak ifade etme şekilleri farklı olsa da ana temanın faiz indirimi yaklaşıyor olduğunu söyleyebiliriz. Öte yandan Fed, Amerikan ekonomisindeki mevcut duruma ilişkin değerlendirmelerin yer aldığı "Bej Kitap" raporunun temmuz sayısını yayımladı. Raporda tüketicilerin yalnızca gerekli olan ürünlere yönelmesiyle fiyat artışlarının ılımlı olduğu ifade edildi. Dolayısıyla ortak noktanın faiz indirimi üzerine olmasıyla birlikte ons altında yukarı yönlü hareketlilikler devam ediyor. Bugün ECB faiz kararı ve ABD işsizlik maaşı başvuruları takip edilecek. Verinin beklentilerden sapması oynaklık oluşturabilir.



**Teknik Analiz:** Ons altında yeni rekor seviyeler görülmeye devam ediyor. Alımların devam etmesi halinde 2500 bölgesine doğru yükseliş potansiyeli oluşabilir. Buna karşın olası satış baskısında 2400 bölgesi aşağı yönlü kırılmadığı sürece ana yön yukarı görünüyor.

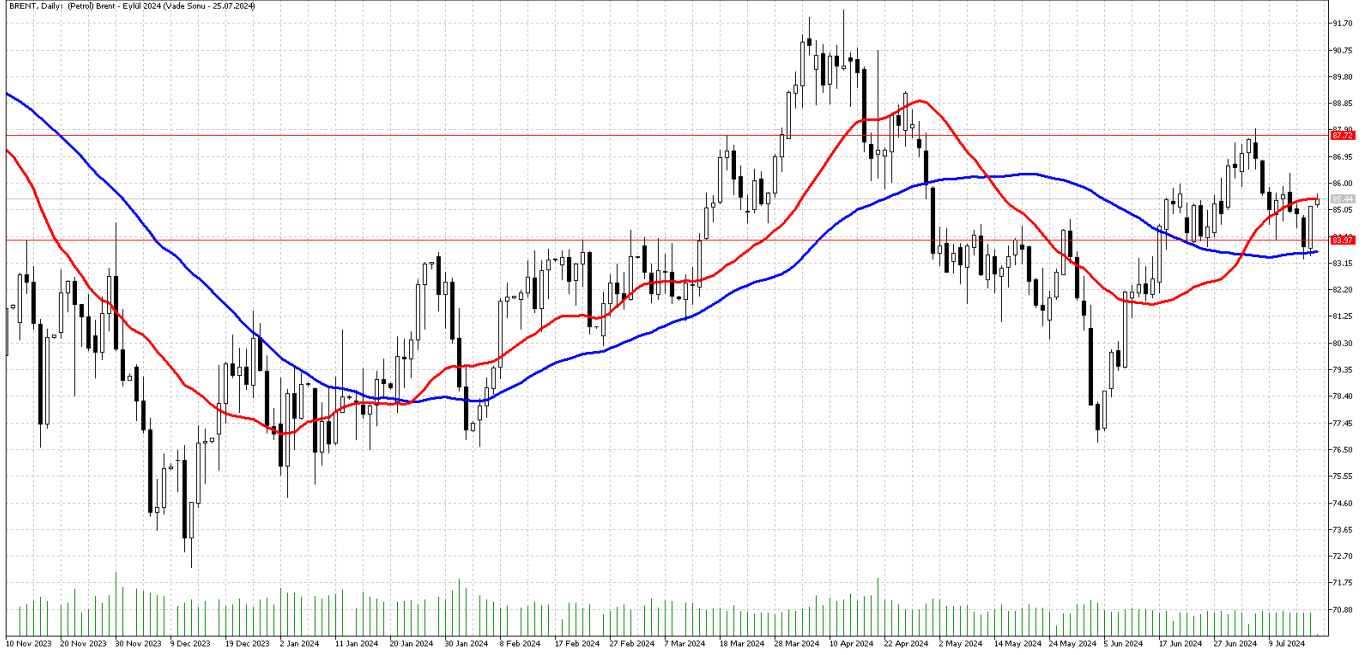
Destekler: 2400 / 2386 / 2370

Dirençler: 2480 / 2500 / 2520

## Petrol'de stok verisi fiyatlandı

Petrol'de, ay başından buyana gelen satış baskısının ardından dün gelen ABD ham petrol stoklarının üst üste üçüncü kez beklenti altı gelmesi alımların hız kazanmasına sebep oldu. Öte yandan Fed tarafından gelebilecek olası faiz indirimi dolar karşısında diğer emtia ve petrol fiyatlarını olumlu yönde etkilerken, Çin tarafındaki yavaş ekonomik büyümenin etkileri hissedilmeye devam edebilir. Bugün ise ABD tarafından gelecek olan işsizlik verileri takip edilebilir. Faiz indirim zamanı konusunda piyasalar açısından ipucu niteliğinde olabilir.

## BRENT Günlük Grafik



**Brent Teknik Analiz:** satış baskının yoğun hissedildiği Brent petrol'de, gelen tepki alımı ile birlikte 85.00 seviyelerinde fiyatlamasını sürdürüyor. Önemli destek noktası olan 81.75 seviyesinin üzerinde kalmakta başarılı olan Brent petrol'de, bundan sonraki kritik hedef 86.50 seviyesi. Bu seviyenin yukarı yönlü kırılması halinde alımlar hız kazanabilir. 86.50 direnç seviyesi olarak takip edilebilir. Öte yandan ana eğilimin aşağı yönlü devam etmesi halinde 84.00 bölgesi destek seviyesi olarak izlenebilir.

Destekler: 84.00 / 83.40 / 81.75

Dirençler: 86.15 / 86.50 / 88.00

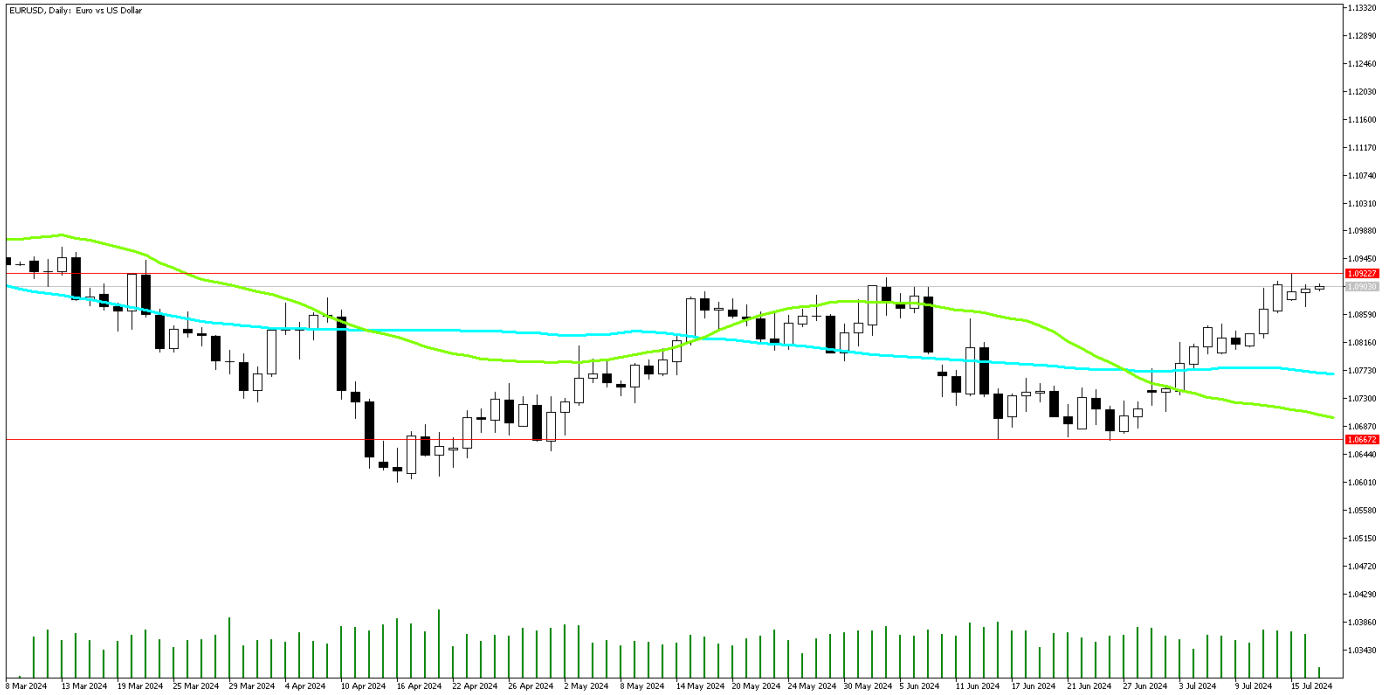
**WTI Teknik Analiz:** 80.00 seviyesinin üzerinde kalmakta başarılı olan ham petrol, alımların hız kazanması ile birlikte 83.00 seviyelerinde fiyatlamasını sürdürüyor. Alımların devam etmesi halinde 84.40 bölgesi güçlü direnç seviyesi olarak takip edilebilir. Buna karşın ana eğilimin tekrar aşağı yönlü devam etmesi halinde 82.50 ve 81.70 destek seviyeleri olarak izlenebilir.

Destekler: 82.50 / 81.70 / 80.00

Dirençler: 84.40 / 85.40 / 86.00

## EURUSD paritesinde güçlü görünüm devam ediyor

EURUSD paritesi, Haziran ayından buyana yükselişini sürdürmeye devam ediyor. ABD'de enflasyonun haziran ayında belirgin bir şekilde zayıflamasının ardından faiz oranlarının da yakın zamanda düşme ihtimalinin artması EURUSD paritesini yukarı yönde desteklemeye devam ediyor. Öte yandan Fed Yönetim Kurulu Üyesi Christopher Waller, bankanın faiz indirimine gitme zamanının "yaklaştığını" ifade etti. Waller, Kansas City Fed tarafından düzenlenen bir etkinlikte yaptığı konuşmada, geçen birkaç aydaki verilerin, ekonominin daha ılımlı bir hızda büyüdüğünü, iş gücü arzı ve talebinin dengelendiğini ve enflasyonun bu yılın başına kıyasla yavaşladığını gösterdiğini aktardı. Euro bölgesi enflasyon verilerinin ise beklentilere paralel gelmesi EURUSD paritesinin olumlu yönde etkilenmesine sebep oldu. Bu gelişmelere karşın piyasalarda aksi bir haber olmadığı sürece EURUSD paritesinde ana eğilim yukarı.



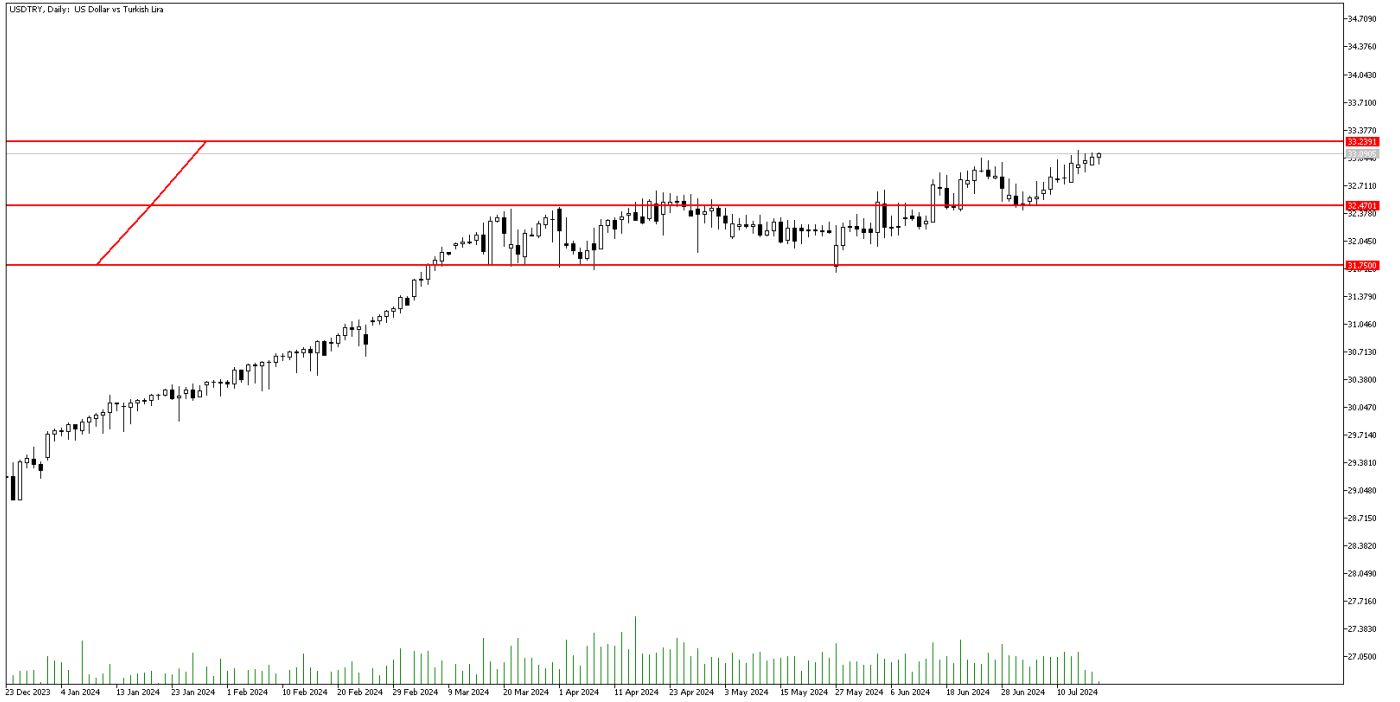
**EURUSD Teknik Analiz:** Alımların devam ettiği EURUSD paritesi 1.090 seviyesinin üzerinde kalmakta başarılı oldu. 1.010 seviyesi kritik. Alımların devam etmesi halinde 1.010 bölgesi güçlü direnç seviyesi olarak takip edilebilir. Öte yandan olası kar satışlarının gelmesi durumunda 1.088 bölgesi destek seviyesi olarak izlenebilir.

Destekler: 1.0880 / 1.0800 / 1.0780

Dirençler: 1.0950 / 1.1000 / 1.1040

## DolarTL'de ılımlı hava devam ediyor

Gözler yarın açıklanacak olan Moody's'in Türkiye not değerlendirmesinde olacak. Not artışı yapılacağı genel kabul halini almış durumda. Ayrışılan konu not artırımının bir kademe mi iki kademe mi olacağı. İki kademe artış olması DolarTL'de geri çekilmeye neden olabilir.



**Teknik Analiz:** DolarTL'de yükseliş eğilimi korunuyor. Yükseliş hızının devam etmesi durumunda 33,20 direnç bölgesini test edebilir. Buna karşın olası satış baskısında 32,85 seviyesi karşımıza çıkmaktadır.

Destekler: 32,85 / 32,50 / 32,40

Dirençler: 33,20 / 33,30 / 33,40

## EURTRY Teknik Seviyeler

Destekler: 35,90 / 35,75 / 35,50

Dirençler: 36,40 / 36,50 / 37,00

## GÜNLÜK FOREX BÜLTENİ

18.07.2024

**2024 yılı 2. Çeyrek itibariyle kar eden müşteri oranı %26, zarar eden müşteri oranı %74'dir.**

**Yasal Uyarı Notu:** Burada yer alan yatırım bilgi, yorum ve tavsiyeleri yatırım danışmanlığı kapsamında değildir. Yatırım danışmanlığı hizmeti, yetkili kuruluşlar tarafından kişilerin risk ve getiri tercihleri dikkate alınarak kişiye özel sunulmaktadır. Burada yer alan yorum ve tavsiyeler ise genel niteliktedir. Bu tavsiyeler mali durumunuz ile risk ve getiri tercihlerinize uygun olmayabilir. Bu nedenle, sadece burada yer alan bilgilere dayanılarak yatırım kararı verilmesi beklentilerinize uygun sonuçlar doğurmayabilir.

Bu bilgiler ve görüşler önceden haber vermeksizin değiştirilebilir. İntegral Yatırım Menkul Değerler A.Ş. bilgilerin ve ifade edilen görüşlerin doğru, eksiksiz ve güncelleştirilmiş olduğuna dair (açıkça ifade edilmiş veya ima edilmiş) hiçbir beyan ve taahhütte bulunmaz. İçerik kesinlikle mali, hukuki, vergi veya diğer konularda bir tavsiye niteliği taşımadığı gibi, tamamen içeriğe dayalı olarak yatırım yapılmamalı veya karar alınmamalıdır. Herhangi bir yatırım konulu karar almadan önce bir uzmandan görüş alınmalıdır. Sorumluluğun Sınırlandırılması: İntegral Yatırım Menkul Değerler A.Ş. herhangi bir sınırlandırma olmaksızın, dolaylı, direkt veya bir fiilin sonucu olarak ortaya çıkan zararlar da dâhil olmak üzere her türlü kayıp ve hasarla ilgili sorumluluk kabul etmez.

**Çekince:** Bu rapor tarafımızca doğruluğu ve güvenilirliği kabul edilmiş kaynaklar kullanılarak hazırlanmış olup yatırımcılara kendi oluşturacakları yatırım kararlarında yardımcı olmayı hedeflemekte ve herhangi bir yatırım aracını alma veya satma yönünde yatırımcıların kararlarını etkilemeyi amaçlamamaktadır. Yatırımcıların verecekleri yatırım kararları ile bu raporda bulunan görüş, bilgi ve veriler arasında bir bağlantı kurulamayacağı gibi, söz konusu kararların neticesinde oluşabilecek yanlışlık veya zararlardan kurum çalışanları ile Ulukartal Holding A.Ş. ve İntegral Yatırım Menkul Değerler A.Ş.'nin herhangi bir sorumluluğu bulunmamaktadır.

Bu rapordaki her türlü iç ve dış piyasa tablo ve grafikler, bu konularda resmi hizmet veren yetkili üçüncü kişi kurumlardan elde edilmiş olup, İntegral Yatırım Menkul Değerler A.Ş. tarafından herhangi bir maddi menfaat beklentisi olmaksızın genel anlamda bilgilendirmek amacıyla hazırlanmıştır. Bu raporda bulunan bilgiler belli bir gelirin sağlanmasına yönelik olarak verilmemektedir.