

## Ekonomik Gelişmeler

### Türkiye

Hazine ve Maliye Bakanı Mehmet Şimşek, ABD Hazine Bakanı Scott Bessent ile bir telefon görüşmesi gerçekleştirdi. Mehmet Şimşek, telefon görüşmesinde ABD Hazine Bakanı Scott Bessent'i yeni görevinden dolayı tebrik etti.

### ABD

Trump, Fed'in denetimden sorumlu başkan yardımcılığına Michelle Bowman'ı aday gösterdi.

### Avrupa

Avrupa Merkez Bankası (AMB), Euro Bölgesi emlak piyasasında son dönemde yaşanan toparlanmanın ardından konut fiyatlarının artmaya devam etmesini bekliyor.

Avrupa Birliği (AB) Komisyonu Başkanı Ursula von der Leyen, 2025 ve 2026 yılları için ülkede ve bölgedeki Suriyelilere yönelik 2,5 milyar euroluk taahhütte bulduklarını bildirdi.

Avrupa Merkez Bankası (AMB) Başkan Yardımcısı Luis de Guindos, ABD Başkanı Donald Trump'ın agresif gümrük vergisi politikasının AMB'nin faiz kararlarını zorlaştırdığını açıkladı.

### Asya

Çin yönetiminin tüketimi, finansal piyasaları ve doğum oranını desteklemeyi hedefleyen yeni teşvikleri açıklaması bekleniyor.

### Orta Doğu

İsrail ordusu, Gazze Şeridi'ne geniş çaplı saldırılar başlattığını açıkladı. İsrail, ateşkesi bozarak Gazze Şeridi'ne yeniden başlattığı geniş çaplı saldırıları artırarak sürdüreceğini duyurdu.

### Pariteler

Pariteler	Kapanış	Değişim
EUR/USD	1.09221	0.44%
GBP/USD	1.2991	0.48%
USD/JPY	149.199	0.39%
USD/TRY	36.6299	0.24%
EUR/TRY	40.0357	0.84%

### Endeksler

Endeksler	Kapanış	Değişim
DAX	23501	0.73%
DJI	42223	1.03%
S&P	5732	0.91%
NASDAQ	20037.5	0.84%

### Emtialar

Emtialar	Kapanış	Değişim
XAU/USD	3000.65	0.54%
XAG/USD	33.843	0.21%
WTI	67.46	0.43%
HG	4.9785	1.94%

### Günün Ajandası

#### Saat Veri

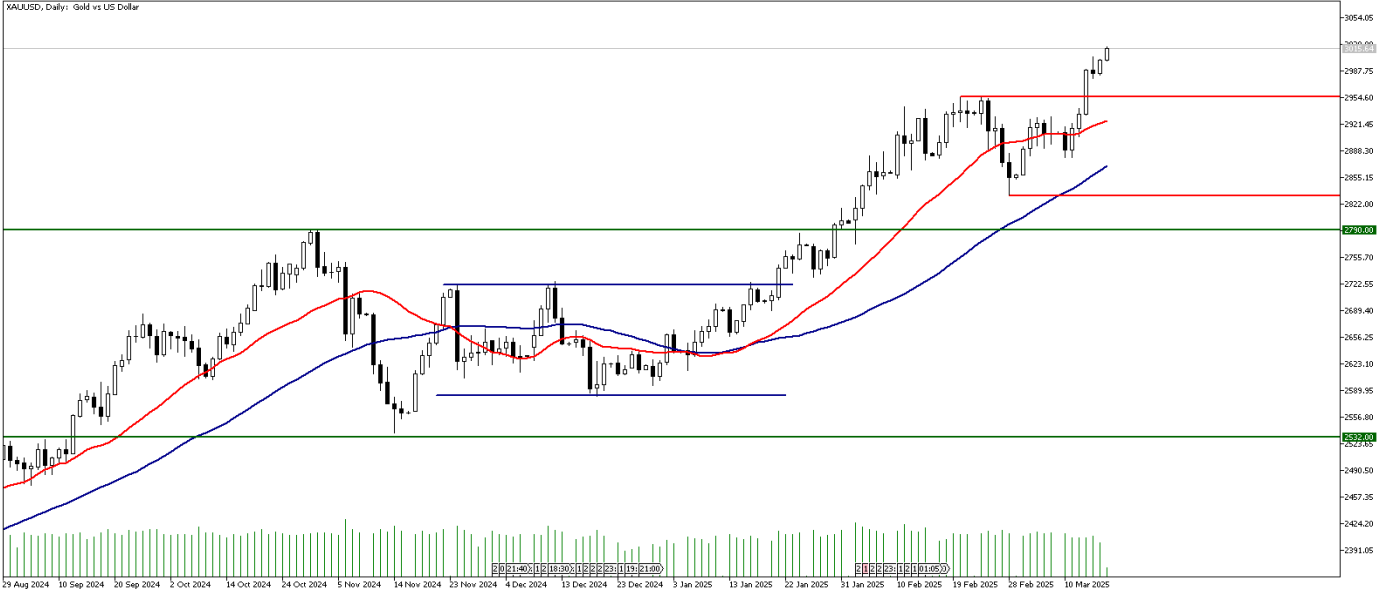
\*Hazine, 3 yıl vadeli TÜFE'ye endeksli 6 ayda bir kupon ödemeli tahvil ihracı gerçekleştirecektir.

\*Hazine, 5 yıl vadeli sabit kuponlu 6 ayda bir kupon ödemeli tahvil ihracı gerçekleştirecektir.

13:00	Almanya ZEW Mevcut Durum Anketi (Mart)
13:00	Almanya ZEW Beklenti Anketi (Mart)
13:00	Euro Bölgesi ZEW Beklenti Anketi (Mart)
15:30	ABD İnşaat İzinleri (Şubat)
15:30	ABD Konut Başlangıçları (Şubat)
16:15	ABD Kapasite Kullanım Oranı (Şubat)
16:15	ABD Sanayi Üretimi (Aylık) (Şubat)

## Ons altın Trump'ın İran'ı hedef alan açıklamaları ile rekor tazeledi!

Ons altında yukarı yönlü eğilim devam ediyor. Artan jeopolitik tansiyon ve Trump'ın İran'ı hedef alan açıklamaları ons altındaki yukarı yönlü eğilimi desteklemiş durumda. Yeni güne yükselişle başlayan ons altın 3016 dolar seviyesini görerek bir kez daha rekor tazeledi. ABD Başkanı Donald Trump, Husiler tarafından Kızıldeniz'de yapılan yüzlerce saldırının İran'dan kaynaklandığı açıklamasında bulundu. Trump, sosyal medya platformundaki hesabından yaptığı paylaşımda, "Kimse kandırılmasın! Yemen halkının nefret ettiği, Yemen'de konuşlanmış kötü niyetli mafya ve haydutlar olan Husiler tarafından yapılan yüzlerce saldırının hepsi İran'dan kaynaklanıyor." İfadelerini kullandı. ABD'nin bundan sonra Husiler tarafından yapılacak her saldırıyı "İran tarafından yapılmış kabul edileceğini" ifade eden Trump, dolayısıyla Kızıldeniz'deki bu saldırılardan İran'ın sorumlu tutulacağı ve Tahran yönetiminin bunun "korkunç sonuçlarına" katlanmak durumunda kalacağını belirtti. Trump, sosyal medya hesabından Fed'e yönelik açıklamalarda da bulundu. Trump, açıklamasında "Michelle 'Miki' Bowman'ın Fed'in yeni Denetimden Sorumlu Başkan Yardımcısı olacağını duyurmaktan memnuniyet duyuyorum." İfadelerine yer verdi. Bowman'ın 2018'den bu yana Fed'in Yönetim Kurulu'nda görev yaptığını anımsatan Trump, enflasyon, düzenlemeler ve bankacılık konularında geniş bir uzmanlığa sahip olduğunu belirtti. Trump, "Ekonomimiz son dört yıldır kötü yönetildi ve artık bir değişimin zamanı geldi. Miki, bu işi başarmak için gereken bilgi ve beceriye sahip. Ülkemizin tarihinde daha önce görülmemiş ekonomik seviyelere ulaşacağımıza eminim." değerlendirmesinde bulundu. Bugün ABD tarafında inşaat izinleri, konut başlangıçları, kapasite kullanım oranı ve sanayi üretimi verileri takip edilecek. Yarın ise ons altın için kritik öneme sahip ABD Merkez Bankası (Fed) toplantısına odaklanacağız.



**Teknik Analiz:** Ons altında yukarı yönlü eğilim devam ediyor. 3005 dolar seviyesini aşan ons altın 3016 dolar seviyesini görerek bir kez daha rekor tazeledi. Ons altında 3005 dolar seviyesinin üzerindeki kalıcılığın devam etmesi halinde yeni zirve seviyeler test edilebilir. Zirveden gelebilecek kar realizasyonlarında ise 2956 dolar seviyesini ons altında destek olarak takip edeceğiz.

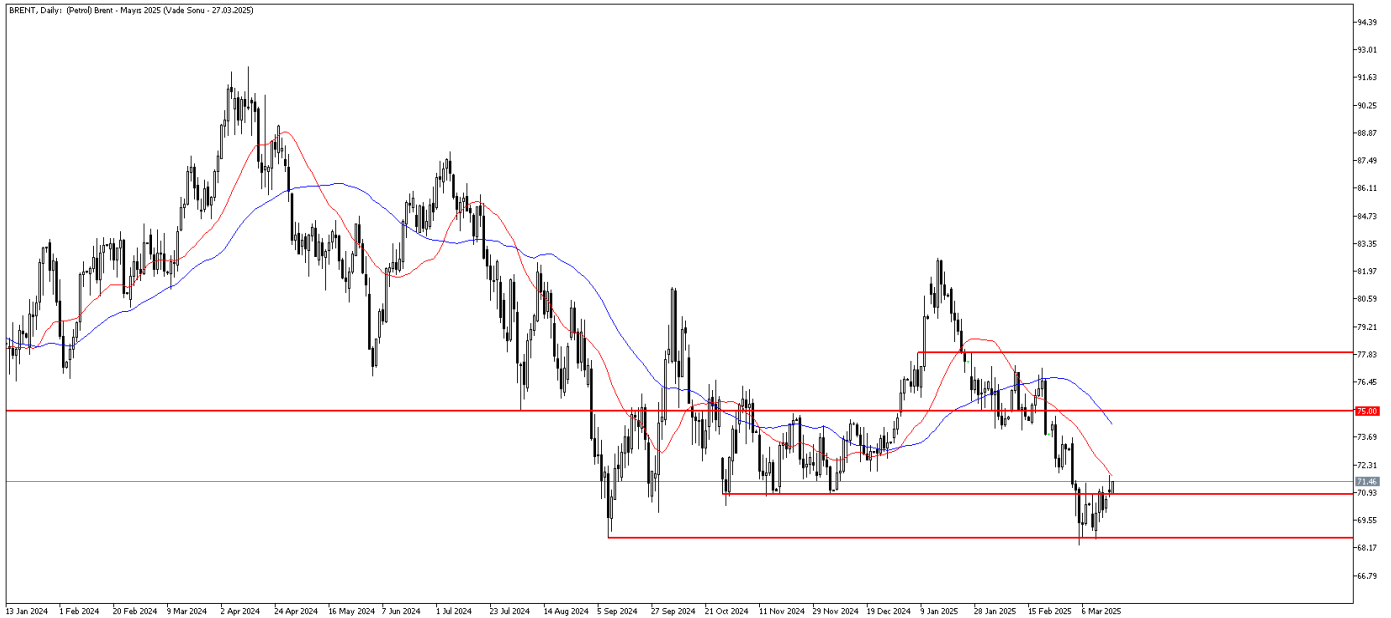
**Destekler:** 3005 / 2978 / 2956

**Dirençler:** 3016 / 3030 / 3080

## Petrol jeopolitik gerginliği fiyatlıyor!

Petrol fiyatlarında son dönemde artan risk iştahı yükselişe neden olmuştu. Ancak bu hareketlilik hala güç toplayabilmiş değil. Arz ve talep yönlü gelişmeler fiyatlarda baskı oluşturan unsurdu. Bu sabah ise İsrail'in Gazze'ye saldırıları tekrar başlattığına dair haber akışı ile uyandı. İsrail Başbakanlık Ofisi'nden yapılan açıklamada, Başbakan Binyamin Netanyahu ve Savunma Bakanı Yisrael Katz'ın Gazze'de " Hamas'a karşı güçlü bir şekilde harekete geçme talimatı verdiği" ifade edildi. Hamas'ın Gazze'deki İsraili esirleri serbest bırakmayı ve arabuluculardan aldığı teklifleri reddettiği öne sürülen açıklamada, saldırıların da bu nedenle başlatıldığı ifade edildi. Orta Doğu'da gerginliğin tekrar artması petrol fiyatlarındaki aşağı yönlü baskıyı hafifletebilir. İlerleyen süreçlerde burada yaşanacak gelişmeler yakından takip edilecek.

## BRENT Günlük Grafik



**Teknik Analiz:** Brent Petrol 70.75 seviyesi üzerinde şimdilik kalıcı olmakta başarılı oldu. Bu seviyeden gelen tepkilerin güç kazanması halinde 22 günlük hareketli ortalama olan 71.75 seviyesi direnç olarak takip edilecek. Öte yandan destek seviyesinin kırılması halinde 68.65 seviyesi takip edilmeye devam edilebilir.

**Destekler:** 70.75 / 69.45 / 68.65

**Dirençler:** 71.75 / 73.30 / 75.00

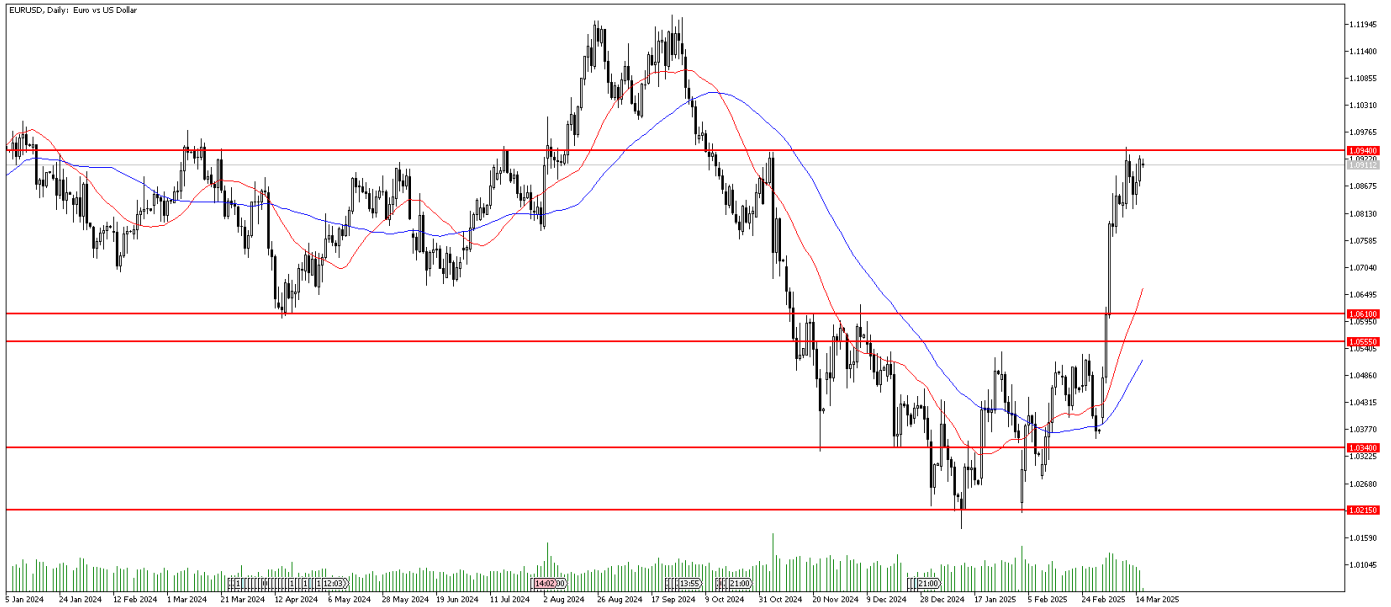
**WTI Teknik Analiz:** Ham petrol'de hafif yukarı yönlü eğilim devam ediyor. 22 günlük hareketli ortalama olan 68.40 seviyesinin aşılması halinde alımların hız kazanmasını bekleriz. Öte yandan oluşabilecek kar realizasyonlarında 66.85 seviyesi destek konumunda takip edilmeye devam edilebilir.

**Destekler:** 66.85 / 65.80 / 65.25

**Dirençler:** 68.00 / 68.40 / 69.00

## EURUSD paritesi tekrar güç kazandı!

EURUSD paritesinde güçlü görünüm korunduktan sonra alımların tekrar hız kazandığını izliyoruz. Dün Avrupa tarafından yapılan açıklamalar önemliydi. Avrupa Merkez Bankası (AMB) Başkan Yardımcısı Luis de Guindos, İspanyol radyo istasyonu Onda Cero'ya yaptığı açıklamada, Trump'ın gümrük vergisi politikalarının neden olduğu belirsizliğin gelecekteki para politikası kararlarının daha az net olduğu anlamına geldiğini belirtti. "Altı ay öncesine kıyasla çok daha belirsiz bir ortamda hareket ediyoruz" diyen De Guindos, gümrük tarifelerinin ekonomik etkisinin çok yönlü olabileceğine işaret etti. De Guindos, söz konusu tarifelerin tüketici fiyatları üzerindeki doğrudan etkisinin uzun vadede daha düşük ekonomik faaliyetle dengelenebileceğini de belirtti. Yarın ise kritik Fed kararı ve projeksiyonların açıklanacak olmasından kaynaklı paritede hareketliliğin artacağını söylemek mümkün. Karar öncesi DXY 103,50 seviyesinde seyrediyor. Karar sonrası dolar görünümünde olası değer artışı, paritede satış baskısına yol açabilir.



**Teknik Analiz:** EURUSD paritesinde yukarı yönlü hareketlilik tekrar hız kazandı. 1.0940 seviyesinden gelen tepki satışları hafif kar realizasyonlarına yol açmıştı ancak bu etkinin güç kazanmadığını gördük. Gelen bu alımlar sonrası 1.0940 direncinin aşılması halinde yukarı yönlü eğilimin güç kazanmasını bekleriz. Geri çekilmelerde 1.0825 seviyesi destek konumunda takip edilmeye devam edilebilir.

**Destekler:** 1.0825 / 1.0804 / 1.0770

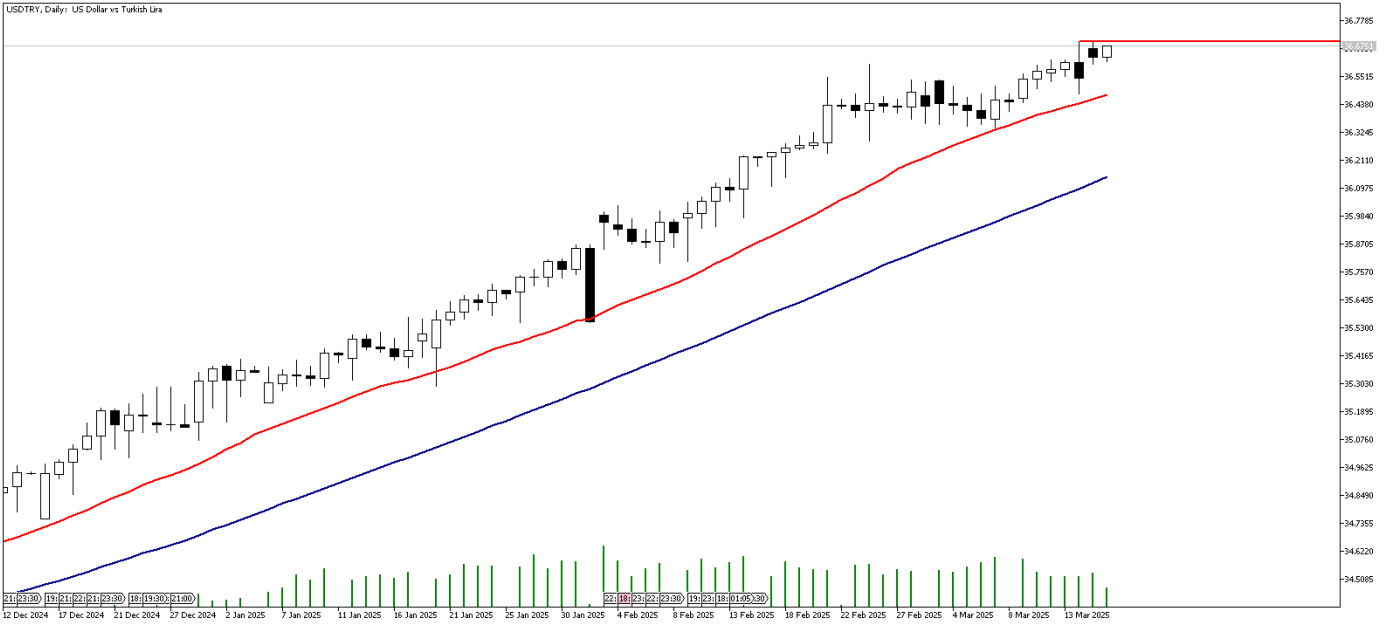
**Dirençler:** 1.0920 / 1.0940 / 1.0980

## GÜNLÜK FOREX BÜLTENİ

18.03.2025

### DolarTL 36.70 direncini aşmakta zorlanıyor!

DolarTL paritesinde 36.70 seviyesini direnç olarak takip etmeye devam ediyoruz. Yatay yukarı yönlü eğilimin korunduğu paritede bu direncin aşılması ve üzerinde kalıcılık sağlanması halinde yukarı yönlü eğilim güç kazanabilir. Dolar Endeksi (DXY) tarafında ise 103.20 – 104.10 seviyeleri arasında bulunan yatay banttaki seyrin devam ettiğini görüyoruz. Bugün yurt içinde Türkiye Cumhuriyet Merkez Bankası'nın (TCMB) Ocak ayına ilişkin yayımlayacağı kısa vadeli dış borç stoku ve Şubat ayının konut fiyatları verileri öne çıkıyor. Ayrıca, Hazine, 3 yıl vadeli TÜFE'ye endeksli ve 5 yıl vadeli sabit kuponlu tahvilleri yeniden ihraç edecek.



**DolarTL Teknik Analiz:** DolarTL paritesinde 36.70 seviyesini direnç olarak takip etmeye devam ediyoruz. Bu direncin aşılması ve üzerinde gün sonu kapanışları gelmesi halinde paritede 37.00 seviyesinin üzeri test edilebilir. Yatay yukarı yönlü eğilimin korunduğu paritede aşağı yönde oluşabilecek düzeltme hareketlerinde 22 günlük hareketli ortalamanın bulunduğu 36.48 seviyesi destek olmaya devam edebilir.

**Destekler:** 36.60 / 36.48 / 36.25

**Dirençler:** 36.70 / 36.85 / 37.03

### EURTRY Teknik Seviyeler

**Destekler:** 39.70 / 39.50 / 36.95

**Dirençler:** 40.07 / 40.25 / 40.40

## GÜNLÜK FOREX BÜLTENİ

18.03.2025

**2024 yılı 4. Çeyrek dönemi itibariyle kâr eden müşteri oranı %30, zarar eden müşteri oranı %70'tir.**

**Yasal Uyarı Notu:** Burada yer alan yatırım bilgi, yorum ve tavsiyeleri yatırım danışmanlığı kapsamında değildir. Yatırım danışmanlığı hizmeti, yetkili kuruluşlar tarafından kişilerin risk ve getiri tercihleri dikkate alınarak kişiye özel sunulmaktadır. Burada yer alan yorum ve tavsiyeler ise genel niteliktedir. Bu tavsiyeler mali durumunuz ile risk ve getiri tercihlerinize uygun olmayabilir. Bu nedenle, sadece burada yer alan bilgilere dayanılarak yatırım kararı verilmesi beklentilerinize uygun sonuçlar doğurmayabilir.

Bu bilgiler ve görüşler önceden haber vermeksizin değiştirilebilir. İntegral Yatırım Menkul Değerler A.Ş. bilgilerin ve ifade edilen görüşlerin doğru, eksiksiz ve güncelleştirilmiş olduğuna dair (açıkça ifade edilmiş veya ima edilmiş) hiçbir beyan ve taahhütte bulunmaz. İçerik kesinlikle mali, hukuki, vergi veya diğer konularda bir tavsiye niteliği taşımadığı gibi, tamamen içeriğe dayalı olarak yatırım yapılmamalı veya karar alınmamalıdır. Herhangi bir yatırım konulu karar almadan önce bir uzmandan görüş alınmalıdır. Sorumluluğun Sınırlandırılması: İntegral Yatırım Menkul Değerler A.Ş. herhangi bir sınırlandırma olmaksızın, dolaylı, direkt veya bir fiilin sonucu olarak ortaya çıkan zararlar da dâhil olmak üzere her türlü kayıp ve hasarla ilgili sorumluluk kabul etmez.

**Çekince:** Bu rapor tarafımızca doğruluğu ve güvenilirliği kabul edilmiş kaynaklar kullanılarak hazırlanmış olup yatırımcılara kendi oluşturacakları yatırım kararlarında yardımcı olmayı hedeflemekte ve herhangi bir yatırım aracını alma veya satma yönünde yatırımcıların kararlarını etkilemeyi amaçlamamaktadır. Yatırımcıların verecekleri yatırım kararları ile bu raporda bulunan görüş, bilgi ve veriler arasında bir bağlantı kurulamayacağı gibi, söz konusu kararların neticesinde oluşabilecek yanlışlık veya zararlardan kurum çalışanları ile Ulukartal Holding A.Ş. ve İntegral Yatırım Menkul Değerler A.Ş.'nin herhangi bir sorumluluğu bulunmamaktadır.

Bu rapordaki her türlü iç ve dış piyasa tablo ve grafikler, bu konularda resmi hizmet veren yetkili üçüncü kişi kurumlardan elde edilmiş olup, İntegral Yatırım Menkul Değerler A.Ş. tarafından herhangi bir maddi menfaat beklentisi olmaksızın genel anlamda bilgilendirmek amacıyla hazırlanmıştır. Bu raporda bulunan bilgiler belli bir gelirin sağlanmasına yönelik olarak verilmemektedir.