

## GÜNLÜK FOREX BÜLTENİ

18.03.2024

### Ekonomik Gelişmeler

#### Türkiye

Türkiye Cumhuriyet Merkez Bankası (TCMB), ilave sıkılaştırma adımları kapsamında, kredi kartı ve kredili mevduat hesaplarından nakit çekim işlemlerinde faiz oranını ihtiyaç kredisi faiz oranıyla uyumlu seviyeye yükseltirken, bankacılık sisteminde Türk lirası (TL) mevduatın payını artırmaya yönelik yeni adımlar attı.

Hazine ve Maliye Bakanı Mehmet Şimşek, "Enflasyonist yeni vergi olmayacak, KDV, yeni kurumlar vergisi olmayacak" açıklamasında bulundu.

Türkiye Cumhuriyet Merkez Bankası'nın (TCMB) piyasa katılımcıları anketinde 12 ay sonrasına ilişkin TÜFE beklentisi yüzde 36,70 olarak kaydedildi.

#### ABD

ABD'de Michigan Üniversitesi'nce ölçülen tüketici güven endeksi, Mart ayında 76,5 ile beklentilerin altına düştü.

ABD Merkez Bankası (Fed) New York şubesinin açıkladığı imalat endeksi, Mart ayında eksi 20,9 ile imalat sektöründeki daralmanın devam ettiğini gösterdi.

ABD'de sanayi üretimi Şubat'ta bir önceki aya göre yüzde 0,1 arttı.

#### Avrupa

ECB Yönetim Konseyi üyesi ve İspanya MB Başkanı Pablo Hernandez de Cos, Avrupa Merkez Bankası'nın Euro bölgesi enflasyonundaki düşüşün ardından Haziran ayında faiz oranlarını düşürmeye başlayabileceğini söyledi.

#### Asya

Çin'in sanayi üretimi ve perakende satışlar yılın ilk 2 ayında beklentilerin üzerinde büyüdü

Goldman Sachs, BOJ'un 2007'den bu yana ilk kez faiz artırımını bekliyor.

### Pariteler

|         | Kapanış | Değişim |
|---------|---------|---------|
| EUR/USD | 1.08865 | 0.04%   |
| GBP/USD | 1.27289 | -0.19%  |
| USD/JPY | 149.007 | 0.47%   |
| USD/TRY | 31.9113 | -0.65%  |
| EUR/TRY | 34.8077 | -0.69%  |

### Endeksler

|        | Kapanış | Değişim |
|--------|---------|---------|
| DAX    | 18274   | 0.38%   |
| DJI    | 39138   | -0.54%  |
| S&P    | 5182.75 | -0.67%  |
| NASDAQ | 18064.5 | -1.12%  |

### Emtialar

|         | Kapanış | Değişim |
|---------|---------|---------|
| XAU/USD | 2155.71 | -0.29%  |
| XAG/USD | 25.172  | 1.45%   |
| WTI     | 80.56   | -0.62%  |
| HG      | 4.1215  | 1.7%    |

### Günün Ajandası

| Saat  | Veri  |
|-------|---|
| 13:00 | Euro Bölgesi TÜFE Aylık (Şubat)   |
| 13:00 | Euro Bölgesi TÜFE Yıllık (Şubat)  |
| 13:00 | Euro Bölgesi Çekirdek TÜFE Yıllık (Şubat)                                       |
|       | *Hazine, 2 yıl vadeli 6 ayda bir kupon ödemeli tahvil ihalesi gerçekleştirecek. |
|       | *Hazine, 5 yıl vadeli 6 ayda bir kupon ödemeli tahvil ihalesi gerçekleştirecek. |

## GÜNLÜK FOREX BÜLTENİ

18.03.2024

### ABD dolarının gücü ons altını baskıladı

ABD verileri Doların ve ABD tahvil faizlerinin yükselmesine, söz konusu yükseliş de sarı metalin zayıflamasına neden oluyor. Fed'in Çarşamba günü sona erecek iki günlük toplantının sonunda faiz oranlarını %5,25-%5,5 seviyesinde tutmasına kesin gözüyle bakılıyor. Yatırımcılar şu anda Haziran ayında bir faiz indirimi olasılığını yaklaşık %56 olarak fiyatlıyor.



**Teknik Analiz:** Ons altında teknik olarak kritik direnç seviyesi olarak gördüğümüz 2070 dolar seviyesini artık kritik destek seviye olarak takip ediyoruz. Yukarı yönlü hareketlilikte 2160 ve 2170 seviyeleri direnç bölgeleri olarak takip edilebilir. Buna karşın satışların hızlanması halinde 2130 ve 2120 seviyeleri destek seviyeleri olarak karşımıza çıkmaktadır.

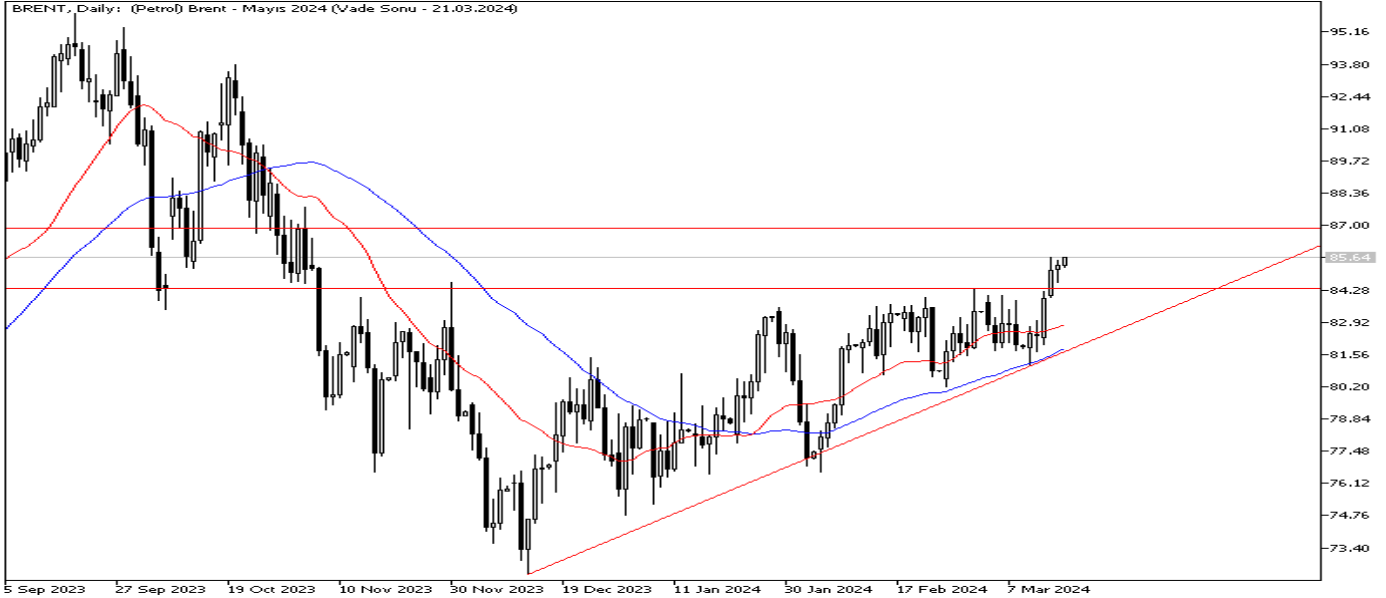
Destekler: 2130 / 2120 / 2110

Dirençler: 2160 / 2170 / 2195

## Petrol direnç seviyesinin üzerinde

Petrol fiyatları arzın daralması ve jeopolitik risk unsurların artmasıyla birlikte direnç seviyelerinin üzerinde fiyatlanıyor. Ukrayna'nın geçen hafta Rusya petrol rafinerilerine yönelik artan drone saldırıları jeopolitik risklerin yüksek olmaya devam ettiğine işaret etti. Bu durum petrol fiyatlarının yükselişini desteklerken, petrol arzında yaşanan daralma yükselişe zemin hazırladı. Gözler bu hafta Çarşamba günü TSİ 21:00'da gerçekleşecek Fed toplantısına çevrilmiş durumda. ABD ekonomisinin geleceğine yönelik projeksiyonlar ve noktasal tahminler de bu toplantıda açıklanacak. Fed üyelerinin 2024 yıl sonu faiz tahminlerinin tahmin edilenden daha düşük bir faizle kapatacağına işaret etmesi petrol fiyatlarını güçlendirebilir. bir deyişle, düşük faiz oranları ABD'de talebi canlandırarak petrol fiyatlarını destekleyecektir.

## BRENT Günlük Grafik



**BRENT Teknik Analiz:** Brent Petrol 84,35 seviyesi üzerinde tutunmayı başardı. Gün içi işlemlerde 85.30 seviyesini destek olarak izlemeye devam edeceğiz. Gün içi yüksek seyirler görmemiz mümkün. Buna karşın hızlı yükseliş sonrası yaşanabilecek aşağı yönlü düzeltmelerde 85,30 ve 84,35 desteklerden tekrar güç arayışı devam edebilir. Şimdilik ana yön yukarı görünüyor.

Destekler: 85,30 / 84,35 / 83,60

Dirençler: 86,80 / 87,80 / 88,10

**WTI Teknik Analiz:** Ham Petrol 80,65 direnç seviyesi üzerinde hareket etmeye devam ediyor. Bu seviye güçlü bir dirençti. Dolayısıyla direnç seviyesinin üzerindeki yerleşik seyirlerin devam etmesi yükseliş trendinin sürebileceğine işaret edebilir. Yukarı yönlü eğilimde 84,45 direnç seviyesine doğru tempo devam edebilir.

Destekler: 80,65 / 77,50 / 75,80 / 74,10

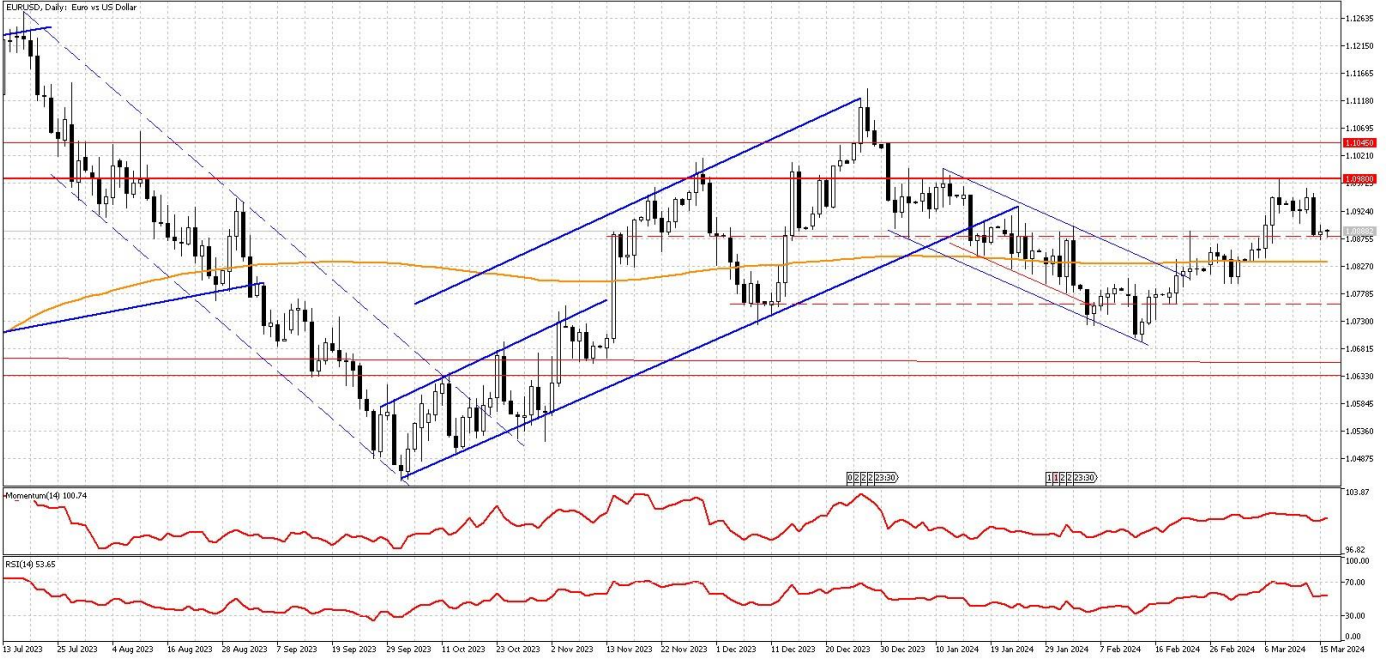
Dirençler: 83,45 / 84,45 / 85,10

## GÜNLÜK FOREX BÜLTENİ

18.03.2024

### EURUSD güçlü desteğinde tutunuyor

Bu hafta gözler Fed kararının ardından Powell'ın yapacağı konuşmada olacak. Ekonominin, beklentilerin üzerinde canlı kaldığını gösteren ABD verileri sonrası Fed'in faiz indirimine yönelik piyasa beklentilerinde bir değişiklik olmaması, pariteyi güçlü tutmaya devam ediyor. Piyasalar ise %58,8 ihtimalle ilk faiz indirimini Haziran ayında fiyatlamaya devam ediyor. Avrupa tarafında baktığımızda, bugün açıklanacak TÜFE verisi ECB politikaları açısından önemli olacak. Değerlendirmelerde bulunan ECB Yönetim Konseyi üyesi ve İspanya MB Başkanı Pablo Hernandez de Cos, Euro bölgesi enflasyonundaki düşüşün ardından Haziran ayında faiz oranlarını düşürmeye başlayabileceğini söyledi.



**Teknik Analiz:** Takip ettiğimiz 1,0880 seviyesinin üzerinde tutunan paritede haftanın ilk işlem gününde de 1,0880 seviyesi takip ediliyor olacak. Momentumun güçlü kaldığı paritede, 1,0880 seviyesinin üzerinde kalıcı sağlanabilirse ilk aşamada 1,0900 seviyesine doğru yükseliş denemsi görülebilir. Buna karşın risk iştahının azalmaya devam etmesi sonrası 1,0880 seviyesi altında oluşabilecek geri çekilmelerde ise 1,08650 seviyesi ilk destek bölgesi olarak önemini koruyor.

Destekler: 1,0865 / 1,0850 / 1,0835

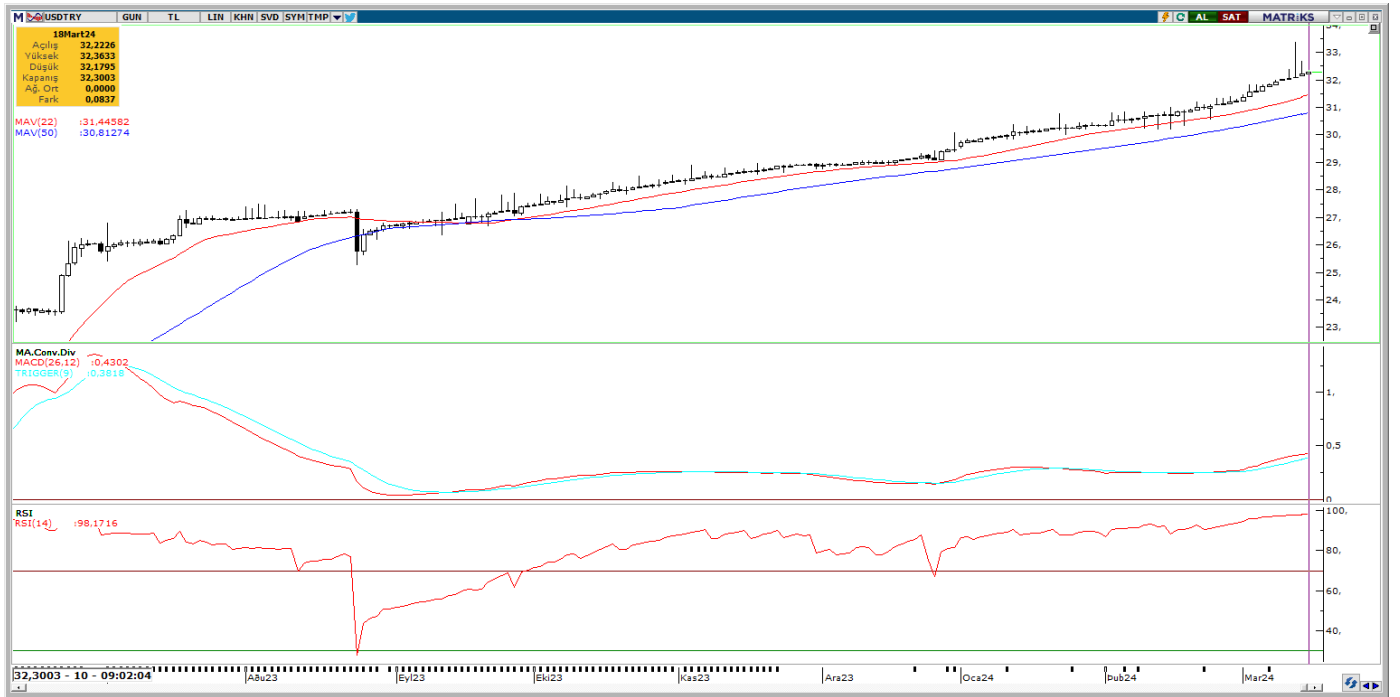
Dirençler: 1,0900 / 1,0920 / 1,0950

## GÜNLÜK FOREX BÜLTENİ

18.03.2024

### DolarTL'de küçük adımlı yükselişler

Seçim yaklaştıkça bireysel ve kurumsal tarafta dövize yönelim daha da artmış görünüyor. Bunda hem seçim belirsizliğinin yarattığı stres hem de seçim sonrası dolarda yaşanabilecek güçlü yükselişlere yönelik bozulan algılamaların etkili olduğunu söylemek mümkün. Haftanın ilk işlem gününde USDTRY 21,29 seviyesinde bulunuyor. Bu hafta Çarşamba günü Fed, Perşembe günü ise TCMB'nin para politikası toplantısı takip edilecek. Seçim öncesi son faiz kararı için piyasa faiz artırım beklentilerine girmiş görünüyor. Merkez Bankası bu toplantıda bir faiz artırım yapması ve karar metninde kararlı duruşunu sürdürmesi halinde DolarTL'de aşağı yönlü hafif bir esneme olabilir ancak bu kurun aşağı yönlü bir eğilim içine gireceği anlamına gelmeyecektir. Büyük resimde DolarTL'de ana yön yukarı.



**Teknik Analiz:** DolarTL 30 seviyesi üzerinde yükseliş eğilimini daha dik bir açıyla gerçekleştirmeye devam ediyor. Teknik göstergeler yükseliş eğilimini destekliyor. Yakın destek olarak 32 seviyesini izliyoruz ancak destek seviyelerinde oluşabilecek gerileme bize düşüş eğiliminin başlayacağını söylemeyecektir. Genel yükseliş potansiyeli sürüyor.

Destekler: 32,00 / 31,80 / 31,54

Dirençler: 32,40 / 33,00 / 33,50

### EURTRY Teknik Seviyeler

Destekler: 34,30 / 34,00 / 33,60

Dirençler: 35,50 / 36,00 / 37,00

## GÜNLÜK FOREX BÜLTENİ

18.03.2024

**2023 yılı 4. Çeyrek itibariyle kar eden müşteri oranı %32, zarar eden müşteri oranı %68'dir.**

**Yasal Uyarı Notu:** Burada yer alan yatırım bilgi, yorum ve tavsiyeleri yatırım danışmanlığı kapsamında değildir. Yatırım danışmanlığı hizmeti, yetkili kuruluşlar tarafından kişilerin risk ve getiri tercihleri dikkate alınarak kişiye özel sunulmaktadır. Burada yer alan yorum ve tavsiyeler ise genel niteliktedir. Bu tavsiyeler mali durumunuz ile risk ve getiri tercihlerinize uygun olmayabilir. Bu nedenle, sadece burada yer alan bilgilere dayanarak yatırım kararı verilmesi beklentilerinize uygun sonuçlar doğurmayabilir.

Bu bilgiler ve görüşler önceden haber vermeksizin değiştirilebilir. İntegral Yatırım Menkul Değerler A.Ş. bilgilerin ve ifade edilen görüşlerin doğru, eksiksiz ve güncelleştirilmiş olduğuna dair (açıkça ifade edilmiş veya ima edilmiş) hiçbir beyan ve taahhütte bulunmaz. İçerik kesinlikle mali, hukuki, vergi veya diğer konularda bir tavsiye niteliği taşımadığı gibi, tamamen içeriğe dayalı olarak yatırım yapılmamalı veya karar alınmamalıdır. Herhangi bir yatırım konulu karar almadan önce bir uzmandan görüş alınmalıdır. Sorumluluğun Sınırlandırılması: İntegral Yatırım Menkul Değerler A.Ş. herhangi bir sınırlandırma olmaksızın, dolaylı, direkt veya bir fiilin sonucu olarak ortaya çıkan zararlar da dâhil olmak üzere her türlü kayıp ve hasarla ilgili sorumluluk kabul etmez.

**Çekince:** Bu rapor tarafımızca doğruluğu ve güvenilirliği kabul edilmiş kaynaklar kullanılarak hazırlanmış olup yatırımcılara kendi oluşturacakları yatırım kararlarında yardımcı olmayı hedeflemekte ve herhangi bir yatırım aracını alma veya satma yönünde yatırımcıların kararlarını etkilemeyi amaçlamamaktadır. Yatırımcıların verecekleri yatırım kararları ile bu raporda bulunan görüş, bilgi ve veriler arasında bir bağlantı kurulamayacağı gibi, söz konusu kararların neticesinde oluşabilecek yanlışlık veya zararlardan kurum çalışanları ile Ulukartal Holding A.Ş. ve İntegral Yatırım Menkul Değerler A.Ş.'nin herhangi bir sorumluluğu bulunmamaktadır.

Bu rapordaki her türlü iç ve dış piyasa tablo ve grafikler, bu konularda resmi hizmet veren yetkili üçüncü kişi kurumlardan elde edilmiş olup, İntegral Yatırım Menkul Değerler A.Ş. tarafından herhangi bir maddi menfaat beklentisi olmaksızın genel anlamda bilgilendirmek amacıyla hazırlanmıştır. Bu raporda bulunan bilgiler belli bir gelirin sağlanmasına yönelik olarak verilmemektedir.