

## GÜNLÜK FOREX BÜLTENİ

18.02.2025

### Ekonomik Gelişmeler

#### Türkiye

Hazine ve Maliye Bakanı Mehmet Şimşek, Suudi Arabistan'da Türkiye ekonomisine yönelik konuşmasında enflasyon beklentilerinin yavaş bir şekilde iyileştiğine dikkat çekti.

#### ABD

Philadelphia Fed Başkanı Patrick Harker para politikasının iyi konumlandırıldığını ve son toplantıda alınan faizleri değiştirmeme kararını desteklediğini belirtti.

Fed Governörü Christopher Waller enflasyondaki yükselişin geçmesi halinde daha fazla indirimin yapılacağını söyledi.

#### Avrupa

İngiltere Merkez Bankası (BOE) Başkanı Andrew Bailey, 2024 yıl sonunda tahminlerin üzerinde gerçekleşen büyüme rakamlarına rağmen ülke ekonomisinin hâlâ "durağan" olduğunu belirtti.

#### Asya

Rusya Dışişleri Bakanı Sergey Lavrov ve Devlet Başkanı Yardımcısı Yuri Uşakov başkanlığındaki Rus heyetinin ABD heyetiyle ikili görüşmelere başlamak üzere Suudi Arabistan'ın başkenti Riyad'a ulaştığı bildirildi.

### Pariteler

	Kapanış	Değişim
EUR/USD	1.04833	-0.09%
GBP/USD	1.2627	0.32%
USD/JPY	151.402	-0.61%
USD/TRY	36.2423	0.05%
EUR/TRY	38.0239	0.05%

### Endeksler

	Kapanış	Değişim
DAX	22930	1.58%
DJI	44739	0.23%
S&P	6145.25	0.22%
NASDAQ	22232.75	0.17%

### Emtialar

	Kapanış	Değişim
XAU/USD	2898.46	0.45%
XAG/USD	32.393	0.68%
WTI	71.41	0.99%
HG	4.5935	-1.09%

### Günün Ajandası

Saat	Veri
10:00	İngiltere İşsizlik Oranı (Aralık)
12:30	BoE Başkanı Andrew Bailey Konuşması
13:00	Almanya ZEW Mevcut Durum Anketi (Şubat)
13:00	Almanya ZEW Beklenti Anketi (Şubat)
13:00	Euro Bölgesi ZEW Beklenti Anketi (Şubat)
16:30	ABD New York Empire State İmalat Endeksi (Şubat)
18:20	FOMC Üyesi Daly'nin Konuşması

\*Hazine, 3 yıl vadeli TÜFE'ye endeksli 6 ayda bir kupon ödemeli tahvil ihalesi gerçekleştirecektir.

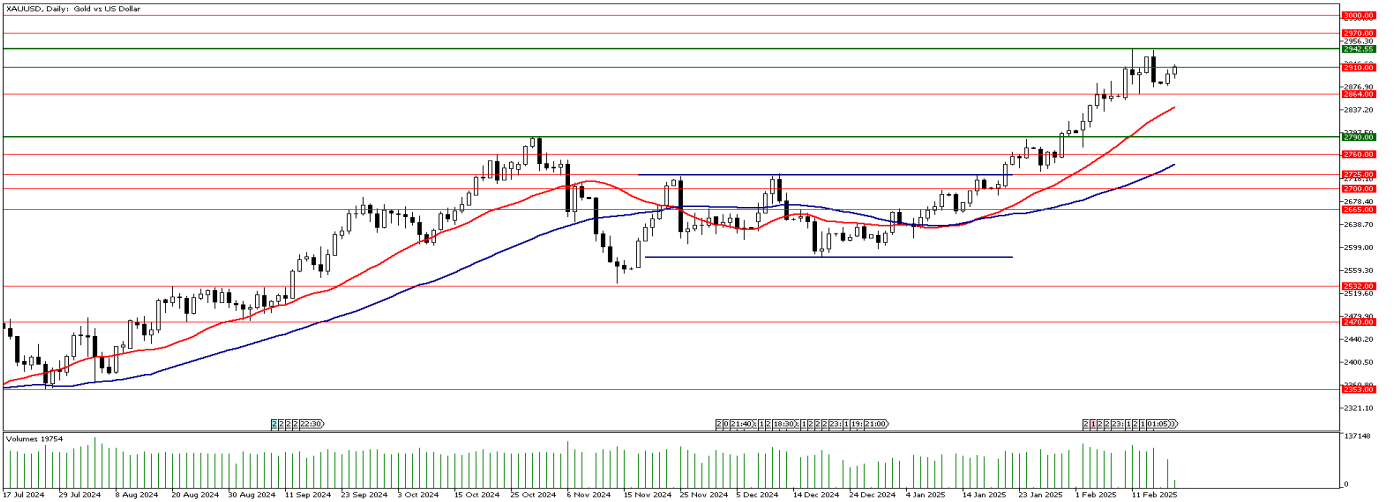
\*Hazine, 5 yıl vadeli sabit kuponlu 6 ayda bir kupon ödemeli tahvil ihalesi gerçekleştirecektir.

# GÜNLÜK FOREX BÜLTENİ

18.02.2025

## Ons altın tekrar zirveye yöneliyor!

Geçtiğimiz haftanın son işlem gününde 2877 dolar seviyesine kadar geri çekilen ons altın yeni haftaya yükselişle başladı. Haftanın ilk işlem gününü yükselişle tamamlayan ons altındaki yükseliş eğilimi bugün de devam ediyor. 2910 dolar seviyesinin üzerinde işlem gören ons altın Cuma günkü geri çekilmenin ardından hızlı bir toparlanma ile tekrar zirveye yönelmiş durumda. Cuma günü beklenenden kötü gelen ABD perakende satışlar verisi sonrası yılın en düşük seviyesi olan 106.57 seviyesini test eden Dolar Endeksi (DXY) ise yeni güne tepki yükselişi ile başladı ve 107.00 seviyesini aşmayı başardı. ABD Merkez Bankası (Fed) Governörü Christopher Waller, Trump yönetiminin yeni gümrük tarifelerinin fiyatlar üzerinde yalnızca sınırlı bir etki yaratacağını ve para politikası belirlenirken bu etkinin göz ardı edilmesi gerektiğini söyledi. Trump'ın adımları sonrası küresel tarafta gündem Ukrayna-Rusya arasındaki savaşı sona erdirecek barış görüşmeleri olmaya devam ediyor. Rusya Devlet Başkan Yardımcısı Yuri Uşakov, barış görüşmeleri ile ilgili yaptığı açıklamada, "Şu anki sorun, Ukrayna görüşmelerine nasıl başlanacağı konusunda mutabık kalmak. Çünkü ABD tarafı henüz bizimle görüşecek baş müzakereciyi atamadı" şeklinde konuştu. Avrupa'nın Ukrayna'da savaşın sona erdirilmesine yönelik barış müzakerelerinde masa dışı kalması endişesiyle Fransa Cumhurbaşkanı Emmanuel Macron tarafından Paris'te dün gayriresmi Avrupa Birliği (AB) liderleri toplantısı gerçekleşti. Sekiz Avrupa ülkesinin lideri ile AB ve NATO temsilcileri arasında Paris'te düzenlenen gayriresmi zirvede Ukrayna'ya sunulabilecek güvenlik garantileri ele alınırken, zirve ortak bir bildiri olmadan sona erdi. Böylece Macron'un girişimiyle düzenlenen Ukrayna'ya ilişkin olağanüstü zirveden kesin bir sonuç çıkmamış oldu. Ukrayna'daki savaşın kalıcı bir barışla sona ermesi halinde ons altında satış baskısı hissedilebilir. Bugün ABD tarafında öne çıkan bir veri bulunmuyor. TSİ 18:20'de Fed üyesi Daly'nin konuşmasını takip ediyor olacağız.



**Teknik Analiz:** Ons altın 2877 dolar seviyesine kadar geri çekilmesinin ardından hızlı bir toparlanma ile tekrar zirveye yönelmiş durumda. 2910 dolar direncini aşan ons altında bu seviye üzerinde kalıcılık sağlanması halinde 2942 dolar zirvesi tekrar test edilebilir. Olası bir düzeltme hareketinde ise 22 günlük hareketli ortalamasının bulunduğu 2841 dolar seviyeleri ons altında destek olarak takip edeceğiz.

**Destekler:** 2910 / 2864 / 2841

**Dirençler:** 2942 / 2970 / 3000

İntegral Yatırım Menkul Değerler A.Ş.

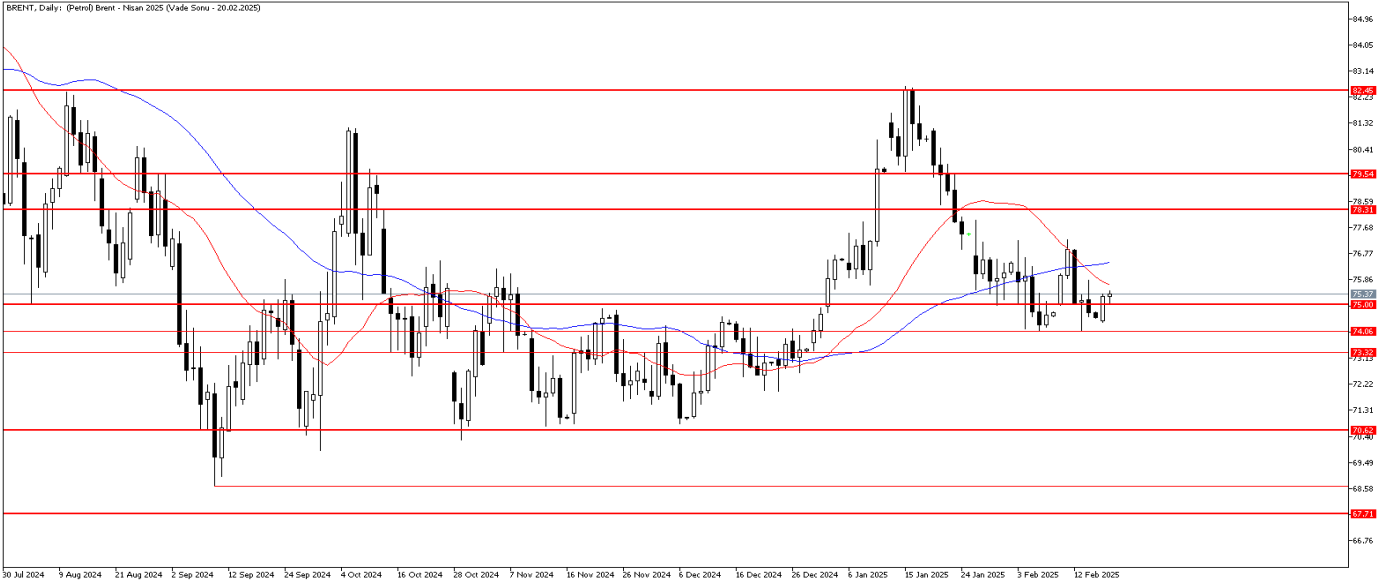
Maslak Mahallesi Saat Sokak Spine Tower No:5 Kat:2 34398 Sarıyer / İSTANBUL

t: 444 1 858 (ULU) • f: 0212 328 30 81 • Mersis No: 0 478 051 8427 000 17

[www.integralyatirim.com.tr](http://www.integralyatirim.com.tr)

## Petrol'de OPEC+ etkisi!

Petro fiyatları dün OPEC+ tarafından arz artışını ertelemeye yönelik yapılan açıklamaların ardından yükselişe geçti. İsmimin açıklanmasını istemeyen OPEC delegeleri, ABD Başkanı Donald Trump'ın fiyatları düşürme çağrılarına rağmen Nisan ayında başlaması gereken aylık arz artışını ertelemeyi değerlendiriyor. Önümüzdeki haftalarda bu karar kesinleştirilebilir. Günde 120.000 varillik artışın ertelenmesi ile, Suudi Arabistan ve Rusya liderliğindeki ittifakın 2022'den beri durdurulan üretimi canlandırma planları dördüncü kez ertelenmiş olacak. Program, 2026 sonuna kadar aylık artışlarla günde toplam 2,2 milyon varil üretimi geri getirmeyi hedefliyor. OPEC+ ittifakı, üretimi kademeli olarak canlandırma planlarını ilk olarak geçen yıl haziran ayında açıkladı, ancak Çin'deki petrol talebinin yavaşlaması ve Amerika genelindeki yeni arzların artmasıyla birlikte, yol haritasını üç kez ertelemek zorunda kalmıştı. Arz artışının ertelenmesi petrol fiyatlarında aşağı yönlü baskıyı azaltabilir veya sona erdirebilir. Önümüzdeki hafta buradan çıkacak karar fiyatlar açısından büyük önem arz ediyor.



**Teknik Analiz:** Brent Petrol kritik bölge olan 75.00 seviyesi tekrar aştı. Günlük kapanışların bu seviye üzerinde gelmesi durumunda buradan alımların hız kazanmasını ve 50 günlük ortalama olan 76.50 seviyesinin test edilmesini bekleriz. Öte yandan satışların tekrar hakim olması halinde 75.00 seviyesinin kırılmasıyla 74.00 seviyesine doğru geri çekilme görülebilir.

**Destekler:** 75.00 / 74.00 / 73.30

**Dirençler:** 75.70 / 76.50 / 77.25

**WTI Teknik Analiz:** Ham petrol kritik 71.40 seviyesinde fiyatlamayı sürdürüyor. Bu seviye üzerinde kalıcılık sağlanması halinde 72.85 direncine doğru hareketlilik güç kazanabilir. Buna karşın satış baskısının hissedilmesi halinde 70.00 seviyesini destek olarak takip etmeye devam ediyoruz.

**Destekler:** 70.80 / 70.45 / 70.00

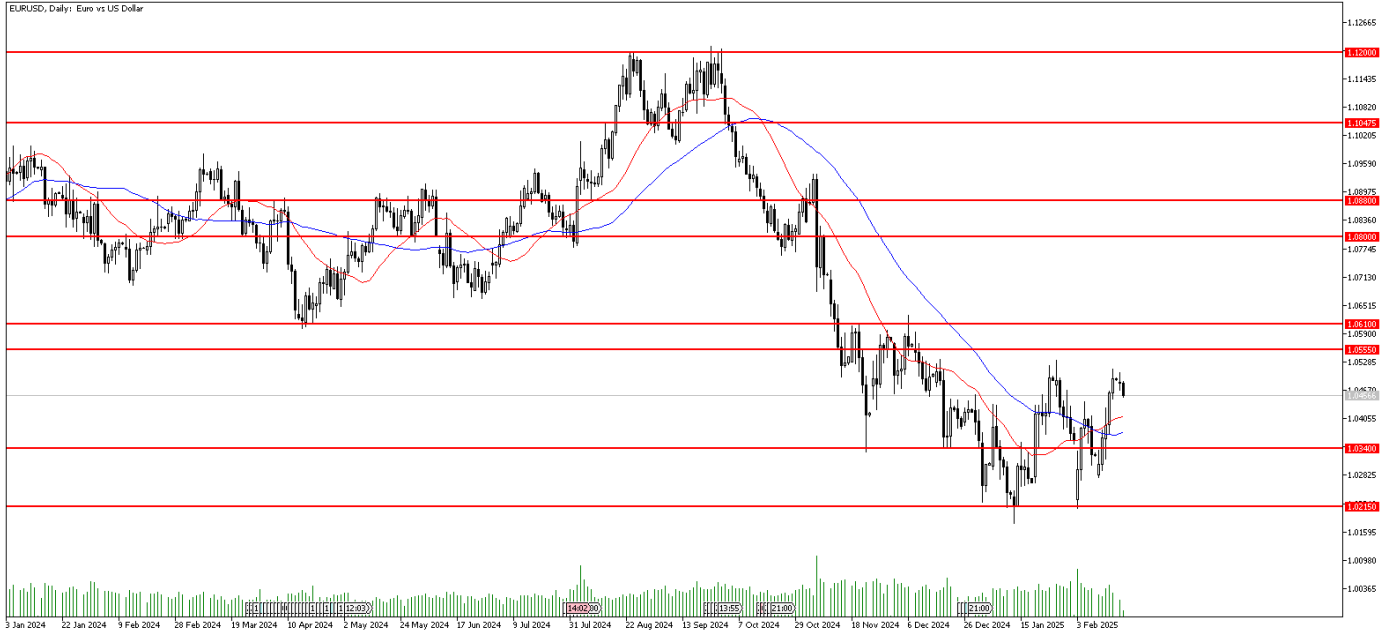
**Dirençler:** 72.00 / 72.85 / 73.30

## GÜNLÜK FOREX BÜLTENİ

18.02.2025

### EURUSD paritesinde kar realizasyonları!

EURUSD paritesinde güçlü seyir sonrası hafif kar satışları yaşanıyor. Piyasa genel olarak yapılan açıklamalar odaklanmış durumda. Veri tarafında fiyatları etkileyebilecek önemli bir akış bulunmuyor. Dün Fed'den Harker ve Waller'ın açıklamaları takip edildi. Philadelphia Fed Başkanı Patrick Harker, para politikasının iyi konumlandırıldığını söyledi. Harker, geçen yılki üç faiz indiriminden sonra politikanın "kısıtlayıcı olmaya devam ettiğini" ve faiz oranlarının uzun vadede düşmeye devam etmesini beklediğini söyledi. Fed Governörü Christopher Waller ise son ekonomik verilerin faiz oranlarının sabit tutulmasını desteklediğini, ancak enflasyon 2024'teki gibi davranırsa, politika yapıcıların yılın bir kısmında faiz indirimi yapabileceğini söyledi. Fed faiz patikasını mart ayının ilk haftası gelecek olan ABD tarım dışı istihdam verisi belirleyecek gibi duruyor. Muhtemelen Fed, veri odaklı politikasını sürdürmeye devam edecek ancak Trump baskısını da unutmamak gerekiyor. Önümüzdeki süreçte veri odaklı değil, politik baskı üzerine faiz kararı verilme olasılığı var.



**Teknik Analiz:** EURUSD paritesinde yukarı yönlü hareketlilik güç kazanmıştı ancak son 2 gün kar realizasyonlarının etkili olduğunu söylemek mümkün. Gelen alımların kalıcı olabilmesi için 1.0555 seviyesinin aşılması ve üzerinde günlük kapanışların gelmesine ihtiyaç var. Buna karşın kar satışlarının devam etmesi halinde 22 günlük ortalama olan 1.0412 seviyesi destek olarak takip edilebilir.

**Destekler:** 1.0412 / 1.0378 / 1.0340

**Dirençler:** 1.0514 / 1.0555 / 1.0610

## DolarTL 36.25 direncini zorluyor!

Dolar TL paritesi haftaya yükselişle başladı. Yeni haftada 36.25 seviyesinin ons altında yakın direnç olduğunu izliyoruz. Paritede yatay yukarı yönlü eğilim korunurken Dolar Endeksi (DXY) ise 106.57 seviyesinden gelen tepki ile kendini tekrar 107.00 seviyesinin üzerine atmış durumda. Bugünün takviminde yurt içinde TCMB tarafından açıklanacak Ocak ayına yönelik konut fiyatları verisine ek olarak TÜİK'in 2024 yılının son çeyreğine yönelik işgücü istatistikleri ve hazine ihaleleri takip edilecek.



**DolarTL Teknik Analiz:** DolarTL paritesi 36.25 seviyesini görerek yeni bir rekor seviyeye ulaştı. Paritede 36.25 seviyesini yakın direnç olarak takip ediyoruz. Bu seviyesinin aşılması ve üzerinde kalıcılık sağlanması halinde paritede 36.40 seviyesini direnç olarak takip edeceğiz. Olası geri çekilmelerde ise paritede 22 günlük hareketli ortalamanın bulunduğu 35.93 seviyesini destek olarak izlemeye devam edeceğiz.

**Destekler:** 36.00 / 35.93 / 35.60

**Dirençler:** 36.25 / 36.40 / 36.50

## EURTRY Teknik Seviyeler

**Destekler:** 37.90 / 37.66 / 37.55

**Dirençler:** 38.10 / 38.34 / 38.63

## GÜNLÜK FOREX BÜLTENİ

18.02.2025

**2024 yılı 4. Çeyrek dönemi itibariyle kâr eden müşteri oranı %30, zarar eden müşteri oranı %70'tir.**

**Yasal Uyarı Notu:** Burada yer alan yatırım bilgi, yorum ve tavsiyeleri yatırım danışmanlığı kapsamında değildir. Yatırım danışmanlığı hizmeti, yetkili kuruluşlar tarafından kişilerin risk ve getiri tercihleri dikkate alınarak kişiye özel sunulmaktadır. Burada yer alan yorum ve tavsiyeler ise genel niteliktedir. Bu tavsiyeler mali durumunuz ile risk ve getiri tercihlerinize uygun olmayabilir. Bu nedenle, sadece burada yer alan bilgilere dayanılarak yatırım kararı verilmesi beklentilerinize uygun sonuçlar doğurmayabilir.

Bu bilgiler ve görüşler önceden haber vermeksizin değiştirilebilir. İntegral Yatırım Menkul Değerler A.Ş. bilgilerin ve ifade edilen görüşlerin doğru, eksiksiz ve güncelleştirilmiş olduğuna dair (açıkça ifade edilmiş veya ima edilmiş) hiçbir beyan ve taahhütte bulunmaz. İçerik kesinlikle mali, hukuki, vergi veya diğer konularda bir tavsiye niteliği taşımadığı gibi, tamamen içeriğe dayalı olarak yatırım yapılmamalı veya karar alınmamalıdır. Herhangi bir yatırım konulu karar almadan önce bir uzmandan görüş alınmalıdır. Sorumluluğun Sınırlandırılması: İntegral Yatırım Menkul Değerler A.Ş. herhangi bir sınırlandırma olmaksızın, dolaylı, direkt veya bir fiilin sonucu olarak ortaya çıkan zararlar da dâhil olmak üzere her türlü kayıp ve hasarla ilgili sorumluluk kabul etmez.

**Çekince:** Bu rapor tarafımızca doğruluğu ve güvenilirliği kabul edilmiş kaynaklar kullanılarak hazırlanmış olup yatırımcılara kendi oluşturacakları yatırım kararlarında yardımcı olmayı hedeflemekte ve herhangi bir yatırım aracını alma veya satma yönünde yatırımcıların kararlarını etkilemeyi amaçlamamaktadır. Yatırımcıların verecekleri yatırım kararları ile bu raporda bulunan görüş, bilgi ve veriler arasında bir bağlantı kurulamayacağı gibi, söz konusu kararların neticesinde oluşabilecek yanlışlık veya zararlardan kurum çalışanları ile Ulukartal Holding A.Ş. ve İntegral Yatırım Menkul Değerler A.Ş.'nin herhangi bir sorumluluğu bulunmamaktadır.

Bu rapordaki her türlü iç ve dış piyasa tablo ve grafikler, bu konularda resmi hizmet veren yetkili üçüncü kişi kurumlardan elde edilmiş olup, İntegral Yatırım Menkul Değerler A.Ş. tarafından herhangi bir maddi menfaat beklentisi olmaksızın genel anlamda bilgilendirmek amacıyla hazırlanmıştır. Bu raporda bulunan bilgiler belli bir gelirin sağlanmasına yönelik olarak verilmemektedir.