

## Ekonomik Gelişmeler

### Türkiye

Hazine ve Maliye Bakanı Mehmet Şimşek, "Bu yıl en düşük memur maaş artışı yüzde 78. Enflasyonun 1,7 katı. En düşük emekli aylığı yüzde 68 arttı, enflasyonun 1,5 katı. Asgari ücret de muhtemelen enflasyonun üzerinde seyredecek" dedi.

Cumhurbaşkanı Recep Tayyip Erdoğan, emeklileri sosyal güvenlik sistemi için asla bir yük olarak görmediklerini dile getirerek, emekliyi desteklemeye devam edeceklerini belirtti.

Asgari Ücret Komisyonu'nun 2025'te geçerli olacak asgari ücret belirleme çalışmaları kapsamındaki ikinci toplantısında da rakam çıkmadı.

### ABD

Goldman Sachs ekonomistleri Fed'in Ocak toplantısında faize dokunmayacağıni öngördü.

### Avrupa

Avrupa Merkez Bankası (AMB) Yönetim Kurulu Üyesi Isabel Schnabel, "AMB faiz oranlarını düşürmeye devam edebilir ancak çok hızlı olmamalı" dedi.

Uluslararası Para Fonu (IMF), çoğu Avrupa Birliği (AB) ülkesi için tek taraflı sanayi politikalarının kaybetmeye mahkum bir strateji olduğunu belirterek, bölgenin sanayi politikasında koordineli yaklaşıma ihtiyacı olduğunu bildirdi.

Almanya Başbakanı Olaf Scholz'un Federal Mecliste güvenoyu alamaması üzerine ülkede erken seçim süreci başladı. Alman parlamentosu Şubat ayında erken seçim yapılmasının önünü açtı.

### Asya

Rusya Devlet Başkanı Vladimir Putin, Batı'nın Avrupa ve Asya Pasifik bölgelerinde Rusya için oluşturduğu tehditlere kapsamlı şekilde karşılık vereceklerini söyledi.

## Pariteler

Parite	Kapanış	Değişim
EUR/USD	1.05079	0.1%
GBP/USD	1.26827	0.5%
USD/JPY	154.148	0.32%
USD/TRY	34.9375	-0.01%
EUR/TRY	36.7501	0.1%

## Endeksler

Endeks	Kapanış	Değişim
DAX	20528	-0.44%
DJI	44259	-0.17%
S&P	6154.25	0.46%
NASDAQ	22408.25	1.45%

## Emtialar

Emtia	Kapanış	Değişim
XAU/USD	2652.64	0.19%
XAG/USD	30.511	0.15%
WTI	70.57	-0.81%
HG	4.1915	0.08%

## Günün Ajandası

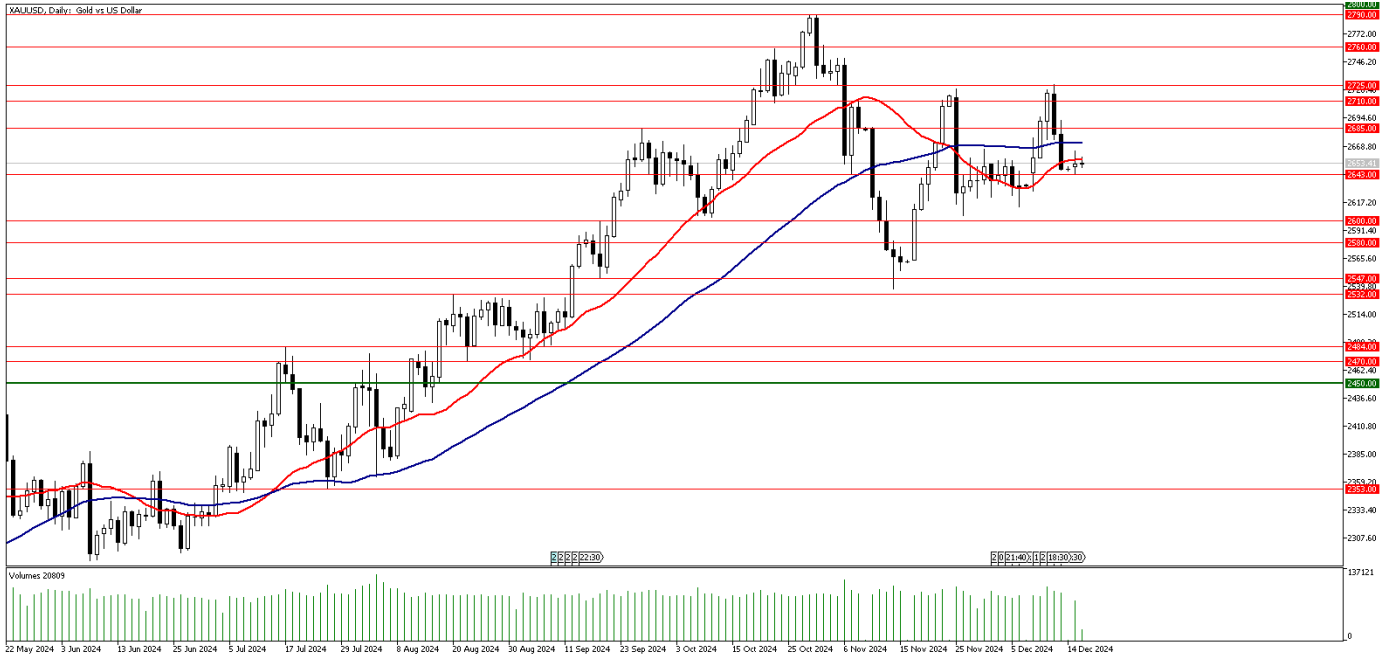
Saat	Veri
10:00	İngiltere İşsizlik Oranı (Ekim)
12:00	Almanya IFO İş Ortamı Endeksi (Aralık)
12:00	Almanya IFO Beklenti Endeksi (Aralık)
12:00	Almanya IFO Anlık Değerlendirme (Aralık)
13:00	Almanya ZEW Mevcut Durum Anketi (Aralık)
13:00	Almanya ZEW Beklenti Anketi (Aralık)
13:00	Euro Bölgesi ZEW Beklenti Anketi (Aralık)
16:30	ABD Çekirdek Perakende Satışlar (Aylık) (Kasım)
16:30	ABD Perakende Satışlar (Aylık) (Kasım)
16:30	ABD Perakende Satışlar (Yıllık) (Kasım)
17:15	ABD Kapasite Kullanım Oranı (Kasım)
17:15	ABD Sanayi Üretimi (Aylık) (Kasım)
18:00	ABD İşletme Stokları (Aylık) (Ekim)
	<b>*Hazine, 3 yıl vadeli TÜFE'ye endeksli 6 ayda bir kupon ödemeli tahvil ihalesi gerçekleştirecektir.</b>
	<b>*Hazine, 10 yıl vadeli sabit kuponlu 6 ayda bir kupon ödemeli tahvil ihalesi gerçekleştirecektir.</b>

## GÜNLÜK FOREX BÜLTENİ

17.12.2024

### Ons altın Fed'in kararını bekliyor!

2720 dolar seviyesinin üzerinde tutunamayarak 2643 dolara kadar geri çekilme yaşayan ons altında yarınki Fed faiz oranı kararı öncesi sakin bir seyir izliyoruz. Avrupa Merkez Bankası (ECB) Yönetim Kurulu Üyesi Isabel Schnabel, politika faiz oranının kademeli olarak düşürmesi ve enflasyonun canlandığına dair işaretler için ekonomik verilere dikkat etmesi gerektiğini söyledi. ECB geçtiğimiz haftaki toplantıda politika faizini 25 baz puan indirmişti. Bugün ABD tarafında perakende satışlar, kapasite kullanım oranı, sanayi üretimi ve işletme stokları verilerini takip ediyor olacağız. ABD Merkez Bankası (Fed) yılın sekizinci ve son toplantısına bugün başlayacak. İki gün sürecek olan toplantının ardından yarın akşam açıklanacak olan Fed faiz oranı kararı ve Fed başkanı Powell'in yapacağı konuşmadaki satır başları ons altının seyrini açısından önemli olabilir. Piyasa beklentisi Fed'in bu toplantıda 25 baz puanlık faiz indirimi ile faiz indirim döngüsüne devam etmesi yönünde oluşmuş durumda.



**Teknik Analiz:** Ons altın 2720 doların üzerinde tutunamayarak 2643 dolar desteğine kadar geri çekildi. Ons altında 22 günlük hareketli ortalamının bulunduğu 2657 dolar seviyesini yakın direnç olarak izliyoruz. Bu seviyesin üzerinde gün sonu kapanışları gelmesi halinde ons altında 50 günlük hareketli ortalamının bulunduğu 2671 dolar seviyesinin üzeri test edilebilir. 2643 dolar desteğinin kırılması halinde ise aşağı yönde 2605 dolar seviyesine kadar geri çekilme yaşanabilir.

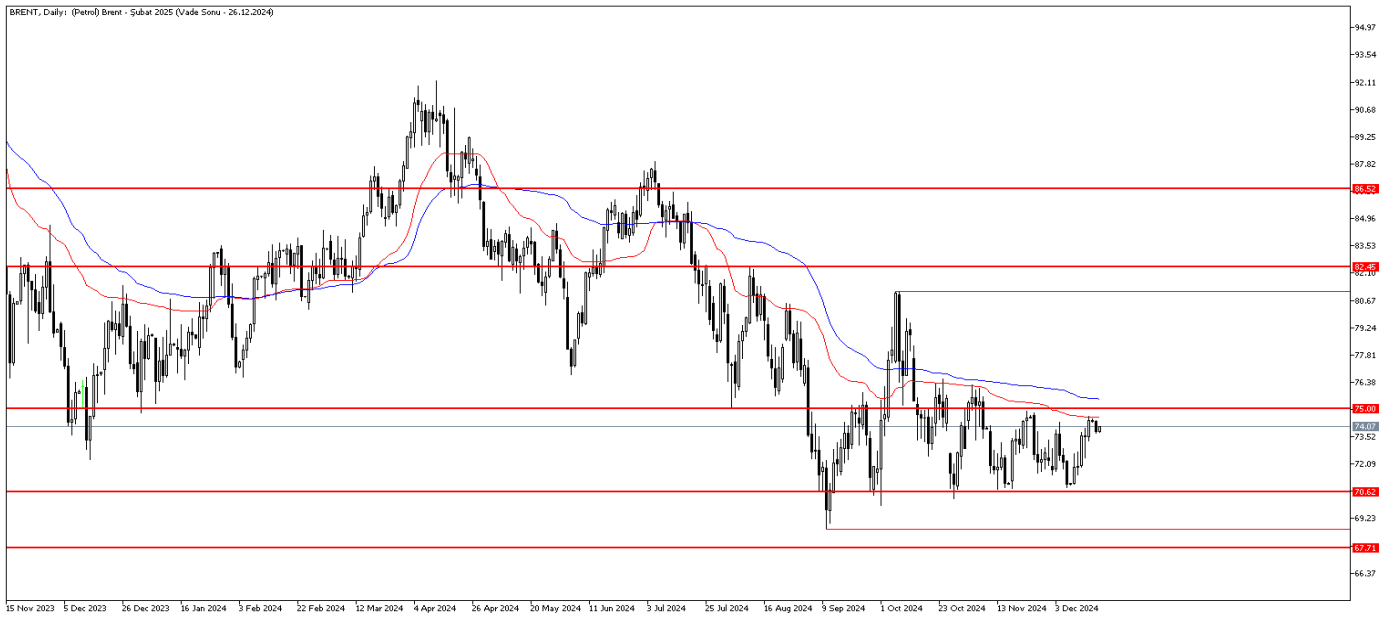
**Destekler:** 2643 / 2605 / 2580

**Dirençler:** 2657 / 2671 / 2720

## Petrol'de 22 günlük hareketli ortalama aşamıyor!

Petrol fiyatları, Çin'in etkisinde fiyatlamaya devam ediyor. Orta Doğu'daki gerginliğin daha da tırmanmaması, Çin'den zayıf ekonomik verilerin gelmeye devam etmesi ve OPEC+'ın 2025 yılında arz kısıtlamalarını kademeli kaldırma planı petrol üzerinde baskı oluşturmaya devam ediyor. Öte yandan ABD, Ukrayna'daki savaş için fonlara erişimi sınırlamak amacıyla üreticinin petrolüne bir fiyat sınırı koyabileceğini işaret ettiğinden, Avrupa ülkeleri Rus ham petrolü taşıyan tankerlere baskı yapmaya hazırlanıyor. Yarın ise EIA tarafından haftalık ham petrol verisi takip edilecek. Bu hafta petrol'ü doğrudan etkileyecek bir veri akışı bulunmuyor. Genel anlamda küresel piyasalar için yarın açıklanacak olan Fed faiz kararı önem arz etmekte.

### BRENT Günlük Grafik



**Brent Teknik Analiz:** Brent petrol'de yukarı yönlü hareketli güç kazanmıştı ancak 74.60 seviyesinden gelen tepki satışlarıyla ufakta olsa tekrar bir geri çekilme gördük. Gelen alımların kalıcı olabilmesi için 75.00 seviyesinin aşılması ve üzerinde günlük kapanışların gelmesi gerekebilir. Bu kapanışlar gelmediği sürece aşağı yönlü baskın devam devam etmesini bekleyebiliriz. Aşağı yönlü hareketliliğin tekrar güç kazanması durumunda ise 71.60 seviyesi destek olarak takip edilmeye devam edilebilir.

**Destekler:** 73.30 / 72.00 / 70.60

**Dirençler:** 74.60 / 75.00 / 75.50

**WTI Teknik Analiz:** Ham petrollü güçlü yukarı yönlü hareketlilik sonrası 71.40 seviyesinden gelen tepki satışları ile geri çekilme yaşandı. Bu geri çekilmenin devam etmesi durumunda alt tarafta bulunan 69.20 seviyesi destek olarak takip edilebilir. Buna karşın yukarı yönlü hareketliliğin tekrar hız kazanması durumunda 72.85 seviyesi direnç olarak karşımıza çıkmaya devam ediyor.

**Destekler:** 69.20 / 68.35 / 66.85

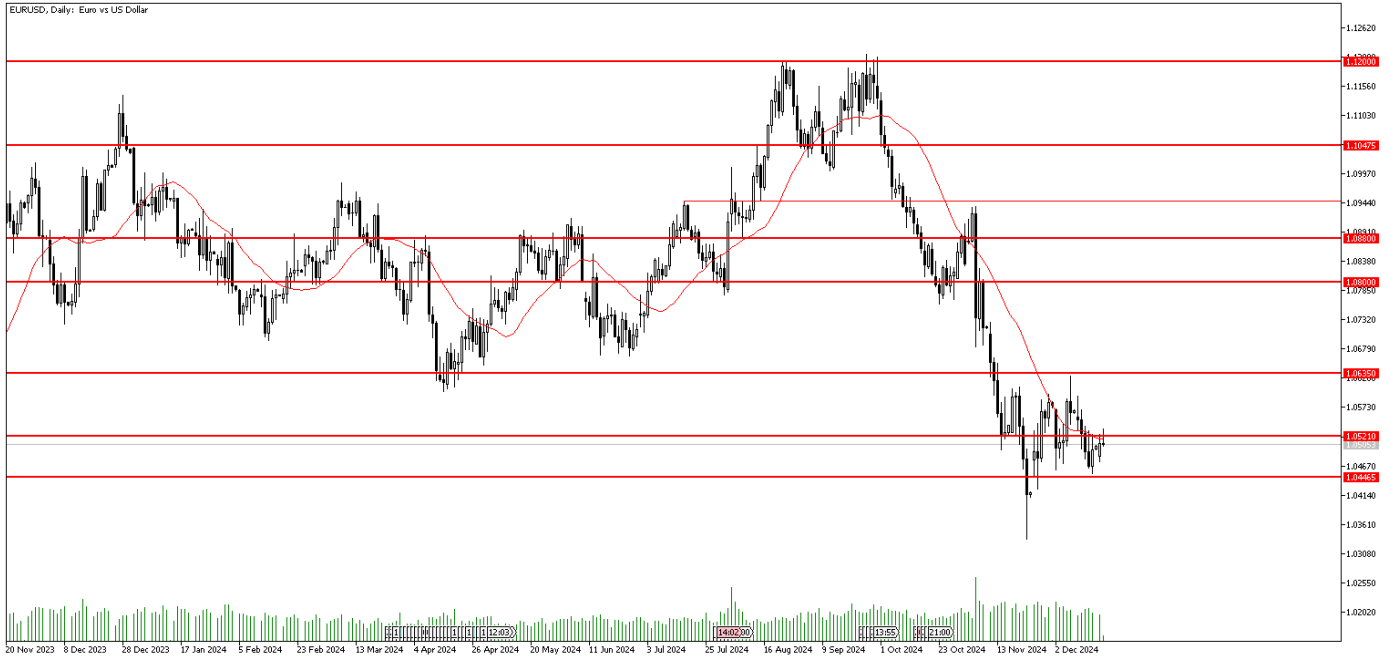
**Dirençler:** 71.00 / 71.65 / 72.85

## GÜNLÜK FOREX BÜLTENİ

17.12.2024

### EURUSD 1.0521 seviyesini aşmakta zorlanıyor!

EURUSD paritesinde belirsizlik sürüyor. Yarın gelecek olan FED faiz kararı büyük önem arz etmekte. Avrupa Merkez Bankası tarafından faiz indirim süreci net bir ifade ile devam etmekte ancak bu netliğin Fed tarafında da olduğunu söylemek güç. Piyasanın beklentisi Fed'in 25 baz puanlık bir faiz indirimine gitmesi yönünde ancak beklentinin aksine faizlerin sabit bırakılması yönünde bir karar çıkması durumunda dolar endeksindeki güçlenmenin devam etmesini ve EURUSD paritesindeki baskının sürmesini bekleyebiliriz. Öte yandan dün Avrupa Merkez Bankası başkanı Lagard'ın açıklamaları önemliydi. Lagarde, enflasyon görünümüne yönelik risklerin 'iki yönlü' olduğunu ve faiz indirimlerinin devam edeceğini belirtti. Lagarde "Şu anda gördüğümüz şey risk pozisyonunda bir değişiklik olduğu. Şimdiye kadar enflasyon projeksiyonumuz yukarı yönlü riskle ilişkiliydi, artık risklerin iki taraflı olduğuna inanıyoruz" diye konuştu.



**EURUSD Teknik Analiz:** EURUSD paritesinde aşağı yönlü sert hareketlilik sonrası 1.0521 seviyesi test edilmeye devam ediliyor. Bu seviyenin aşılamaması durumunda satış baskısı devam edebilir. Ancak bu seviyenin aşılması ve üzerinde günlük kapanışlar gelmesi durumunda alımlar tekrar güç kazanabilir.

**Destekler:** 1.0446 / 1.0420 / 1.0332

**Dirençler:** 1.0521 / 1.0621 / 1.0635

## GÜNLÜK FOREX BÜLTENİ

17.12.2024

### DolarTL 35 seviyesini zorluyor!

DolarTL paritesinde psikolojik direnç olan 35.00 seviyesinin hemen altında sınırlı yukarı yönlü eğilim devam ediyor. Dolar endeksi (DXY) ise geçtiğimiz hafta güçlü bir performans gösterdi. Dolar endeksi (DXY) ise yarınki Fed faiz oranı kararı öncesi 107.00 seviyesinin yakınlarında tutunmaya devam ediyor. Yurt içi tarafta dün Asgari Ücret Tespit Komisyonu'nun ikinci toplantısı gerçekleşti. Toplantı sonrası yapılan basın açıklamasında asgari ücret artış miktarına yönelik rakam telaffuz edilmedi. Henüz tarihi belli olmayan üçüncü toplantıda asgari ücret artış oranının açıklanması bekleniyor. Yurt içinde yılın son haftalarında asgari ücret artış oranı ve 26 Aralık tarihindeki yılın son PPK toplantısından çıkacak olan faiz oranı kararı piyasalarda gündem olmaya devam ediyor.



**DolarTL Teknik Analiz:** DolarTL paritesi kademeli yükselişinde psikoloji direnç olan 35.00 seviyesine yaklaşmış durumda. Paritede 35.00 seviyesinin üzerinde gün sonu kapanışları gelmesi halinde yukarı yönde 35.20 ve 35.37 dirençlerine doğru kademeli yükseliş sürebilir. Paritede yatay yukarı yönlü eğilimin devam ettiğini söyleyebiliriz. Aşağı yönde ise 22 günlük hareketli ortalamının bulunduğu 34.74 seviyesini paritede yakın destek olarak izlemeye devam ediyoruz.

**Destekler:** 34.74 / 34.40 / 34.10

**Dirençler:** 35.00 / 35.20 / 35.37

### EURTRY Teknik Seviyeler

**Destekler:** 36.45 / 36.10 / 35.77

**Dirençler:** 37.00 / 37.35 / 37.55

## GÜNLÜK FOREX BÜLTENİ

17.12.2024

**2024 yılı 3. Çeyrek itibariyle kar eden müşteri oranı %30, zarar eden müşteri oranı %70'dir.**

**Yasal Uyarı Notu:** Burada yer alan yatırım bilgi, yorum ve tavsiyeleri yatırım danışmanlığı kapsamında değildir. Yatırım danışmanlığı hizmeti, yetkili kuruluşlar tarafından kişilerin risk ve getiri tercihleri dikkate alınarak kişiye özel sunulmaktadır. Burada yer alan yorum ve tavsiyeler ise genel niteliktedir. Bu tavsiyeler mali durumunuz ile risk ve getiri tercihlerinize uygun olmayabilir. Bu nedenle, sadece burada yer alan bilgilere dayanılarak yatırım kararı verilmesi beklentilerinize uygun sonuçlar doğurmayabilir.

Bu bilgiler ve görüşler önceden haber vermeksizin değiştirilebilir. İntegral Yatırım Menkul Değerler A.Ş. bilgilerin ve ifade edilen görüşlerin doğru, eksiksiz ve güncelleştirilmiş olduğuna dair (açıkça ifade edilmiş veya ima edilmiş) hiçbir beyan ve taahhütte bulunmaz. İçerik kesinlikle mali, hukuki, vergi veya diğer konularda bir tavsiye niteliği taşımadığı gibi, tamamen içeriğe dayalı olarak yatırım yapılmamalı veya karar alınmamalıdır. Herhangi bir yatırım konulu karar almadan önce bir uzmandan görüş alınmalıdır. Sorumluluğun Sınırlandırılması: İntegral Yatırım Menkul Değerler A.Ş. herhangi bir sınırlandırma olmaksızın, dolaylı, direkt veya bir fiilin sonucu olarak ortaya çıkan zararlar da dâhil olmak üzere her türlü kayıp ve hasarla ilgili sorumluluk kabul etmez.

**Çekince:** Bu rapor tarafımızca doğruluğu ve güvenilirliği kabul edilmiş kaynaklar kullanılarak hazırlanmış olup yatırımcılara kendi oluşturacakları yatırım kararlarında yardımcı olmayı hedeflemekte ve herhangi bir yatırım aracını alma veya satma yönünde yatırımcıların kararlarını etkilemeyi amaçlamamaktadır. Yatırımcıların verecekleri yatırım kararları ile bu raporda bulunan görüş, bilgi ve veriler arasında bir bağlantı kurulamayacağı gibi, söz konusu kararların neticesinde oluşabilecek yanlışlık veya zararlardan kurum çalışanları ile Ulukartal Holding A.Ş. ve İntegral Yatırım Menkul Değerler A.Ş.'nin herhangi bir sorumluluğu bulunmamaktadır.

Bu rapordaki her türlü iç ve dış piyasa tablo ve grafikler, bu konularda resmi hizmet veren yetkili üçüncü kişi kurumlardan elde edilmiş olup, İntegral Yatırım Menkul Değerler A.Ş. tarafından herhangi bir maddi menfaat beklentisi olmaksızın genel anlamda bilgilendirmek amacıyla hazırlanmıştır. Bu raporda bulunan bilgiler belli bir gelirin sağlanmasına yönelik olarak verilmemektedir.