

Ekonomik Gelişmeler**Türkiye**

AK Parti Grup Başkanı Abdullah Güler, Vergi Kanunları ile Bazı Kanunlarda Değişiklik Yapılmasına Dair Kanun Teklifi'ni TBMM Başkanlığına sundu.

Düzenlemeyle en düşük emekli maaşı 12 bin 500 liraya çıktı. Güler "Bu düzenlememizin toplamda şu anda mevcut 16 milyon 180 bin civarında olan toplam emekli sayısı içerisinde en düşük emekli aylığının 12 bin 500 liraya çıkarılması halinde Temmuz ve Aralık ayı dönem içerisinde 3 milyon kişi etkilenecek. Bütçeye maliyeti 33 milyar TL'dir." dedi. Güler yurt dışı çıkış harcının 500 TL olarak belirlediklerini, her yıl yeniden değerlendirilmesini, her yıl yeniden değerlendirilmesini, her yıl yeniden değerlendirilmesini oranında artacağını söyledi.

Uluslararası Para Fonu (IMF), küresel ekonomik büyüme tahminini bu yıl için yüzde 3,2 olarak korurken, Türkiye ekonomisine ilişkin büyüme beklentisini yüzde 3,1'den yüzde 3,6'ya çıkardı.

ABD

Goldman Sachs baş ekonomisti Jan Hatzius, müşterilerine gönderdiği bir notta, FOMC'nin 30-31 Temmuz toplantısından itibaren temel faiz oranını düşürmeye başlaması için "sağlam bir gerekçe" gördüğünü yazdı. CME FedWatch aracına göre, traderlar Temmuz toplantısında 25 baz puanlık bir faiz indirimine yüzde 8,6 olasılık veriyor.

Pariteler

	Kapanış	Değişim
EUR/USD	1.08989	0.05%
GBP/USD	1.29741	0.06%
USD/JPY	158.265	0.17%
USD/TRY	33.0078	0.16%
EUR/TRY	36.0112	0.19%

Endeksler

	Kapanış	Değişim
DAX	18723	0.1%
DJI	41259	1.73%
S&P	5715.5	0.48%
NASDAQ	20588.5	-0.18%

Emtialar

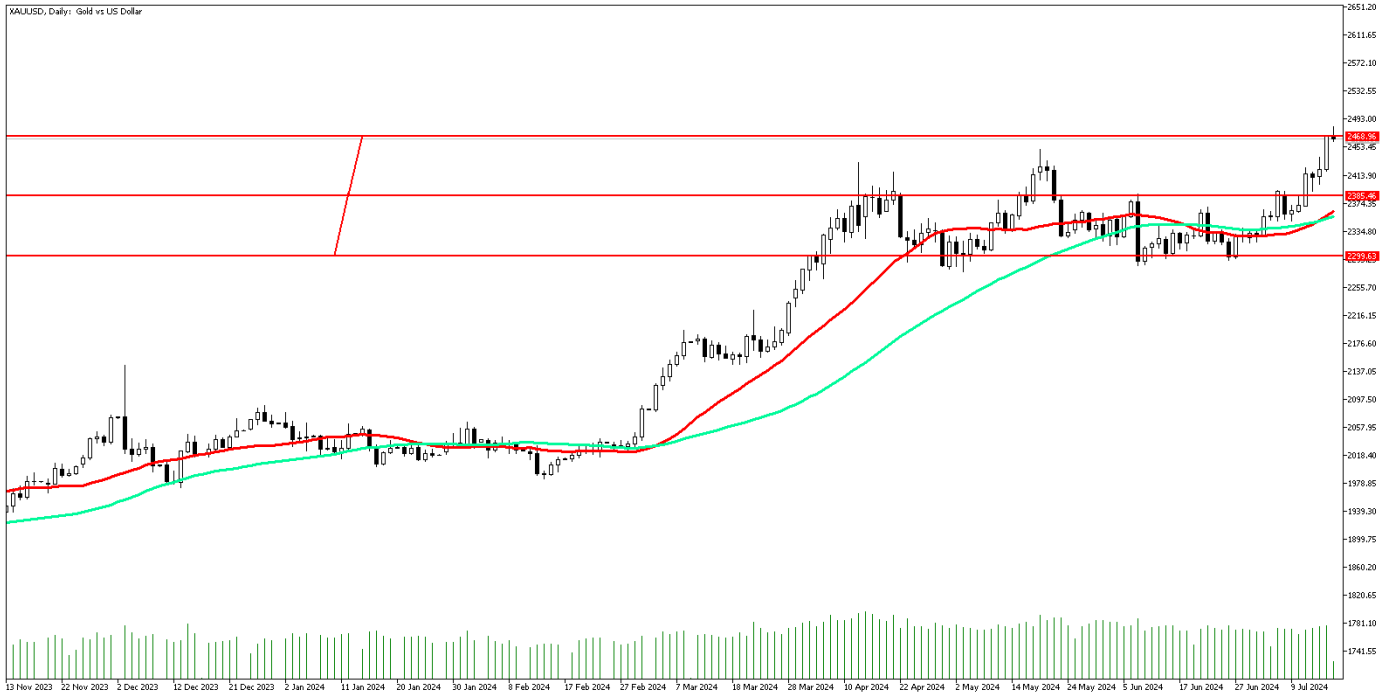
	Kapanış	Değişim
XAU/USD	2468.6	1.88%
XAG/USD	31.241	1.83%
WTI	80.81	-1.46%
HG	4.4565	-1.23%

Günün Ajandası

Saat	Veri	
09:00	GBP	Yüksek İngiltere Çekirdek TÜFE Yıllık, (Haziran)
09:00	GBP	Yüksek İngiltere TÜFE Yıllık, (Haziran)
09:00	GBP	Yüksek İngiltere TÜFE Aylık, (Haziran)
09:00	GBP	Yüksek İngiltere Perakende Fiyat Endeksi (Yıllık) (Haziran)
09:00	GBP	Yüksek İngiltere Perakende Fiyat Endeksi (Aylık) (Haziran)
12:00	EUR	Yüksek Euro Bölgesi Çekirdek TÜFE Yıllık, (Haziran)
12:00	EUR	Yüksek Euro Bölgesi TÜFE Yıllık, (Haziran)
12:00	EUR	Yüksek Euro Bölgesi TÜFE Aylık, (Haziran)
15:30	USD	Orta ABD İnşaat İzinleri (Haziran)
16:00	USD	Yüksek FOMC Üyesi Barkin'in Konuşması
16:15	USD	Yüksek ABD Kapasite Kullanım Oranı (Haziran)
16:15	USD	Yüksek ABD Sanayi Üretimi (Aylık) (Haziran)
16:35	USD	Yüksek FED Üyesi Waller'ın Konuşması
17:30	USD	Yüksek ABD DOE Ham Petrol Stokları (12 Temmuz)
17:30	USD	Yüksek ABD DOE Cushing Petrol Stokları (12 Temmuz)
21:00	USD	Yüksek FED Bej Kitap Raporu

Ons altın direnç bölgelerini aştı

Başkanlık yarışında Biden'ın sağlığı üzerinden adaylığı tartışılıyor. Trump daha avantajlı görülüyor. Son olaydan sonra Trump'ın şansının arttığını söylemek mümkün. Trump'ın seçim yarışında avantajlı olduğu (suikast teşebbüsü sonrası avantaj kazandığı) algısı ABD tahvil faizini yükseltiyor, Dolar'a destek oluyor. Ancak güvenli liman talebi de yaratması sarı metalde alımları hızlandırmaya devam ediyor. Öet yandan Trump haberleri gündemi sıcak tutmaya devam ederken, FED Başkanı Powell, piyasa tahminlerinin altında kalan Haziran ayı enflasyon verileri ardından, %2 olan enflasyon hedeflerine doğru ilerlendiği yönünde güvenin kuvvetlendiğini belirtti. Piyasalar bu yılın son çeyreğinde FED'den 75 baz puan (3 x 25bsp) faiz indirimi bekliyor. Dolayısıyla tüm bu gelişmeler sarı metalde rekor seviyelerin yenilenmesini tetikleyebilir.



Teknik Analiz: Ons altında yeni rekor seviyeler görülmeye devam ediyor. Alımların devam etmesi halinde 2500 bölgesine doğru yükseliş potansiyeli oluşabilir. Buna karşın olası satış baskısında 2400 bölgesi aşağı yönlü kırılmadığı sürece ana yön yukarı görünüyor.

Destekler: 2400 / 2386 / 2370

Dirençler: 2480 / 2500 / 2520

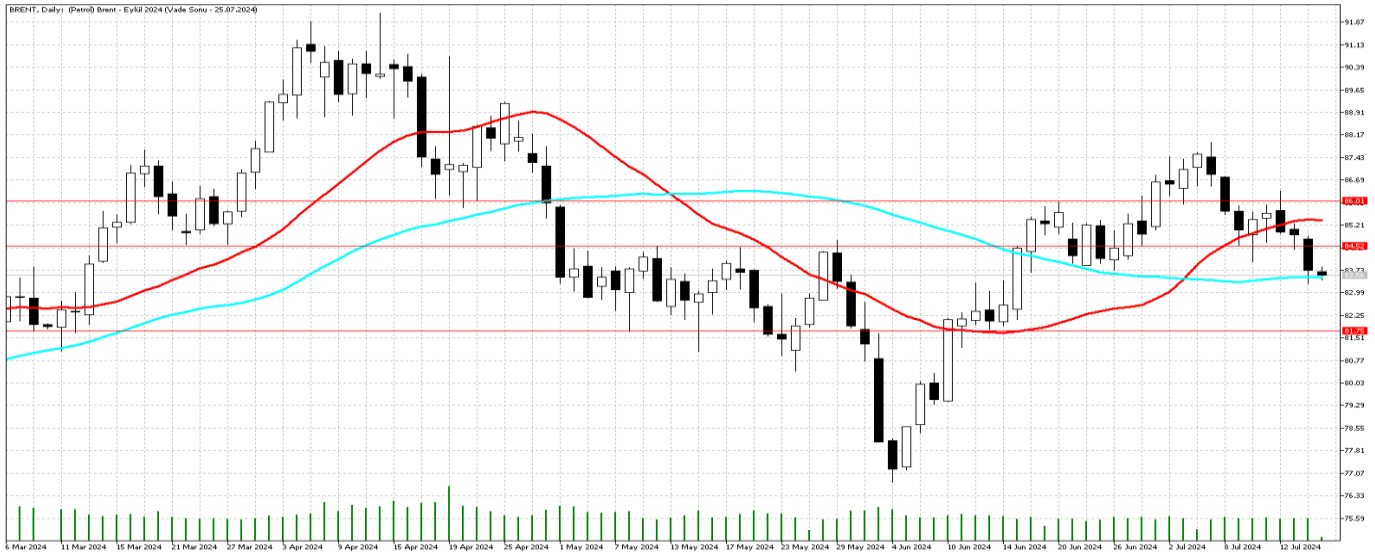
GÜNLÜK FOREX BÜLTENİ

17.07.2024

Petrol'de satış baskısı devam ediyor

Brent petrol'de satış baskısı güçlü hissedilmeye devam ediyor. Özellikle Çin, ham petrol piyasası için önemli bir risk olmaya devam ediyor; ülke 2023'ün ilk çeyreğinden beri görülen en yavaş büyümeyi gerçekleştirdi. Ülkenin geniş ekonomik ve siyasi politikaları belirleyen Üçüncü Plenumu bu hafta gerçekleşecek. Çin'in yavaşlayan ekonomisi, petrol fiyatlarını etkilemeye devam ediyor. Öte yandan petrol piyasasında gözler bugün gelecek olan ABD ham petrol verilerinde olacak. Petrol stoklarının beklenti altı gelmeye devam etmesi halinde, fiyatlamalarda bir tepki hareketi görülebilir.

BRENT Günlük Grafik



Brent Teknik Analiz: Satış baskının devam ettiği Brent petrol, 83.00 seviyesinin üzerinde fiyatlamasını sürdürüyor. 81.75 seviyesi kritik. Bu seviyenin üzerinde kalmaya devam ettiği sürece satış baskısı hız kazanmayabilir. Yukarı yönlü hareketlik halinde 84.55 ve 85.25 bölgeleri direnç seviyesi olarak takip edilebilir. Buna karşın 81.75 seviyesinin aşağı yönlü kırılması halinde satış baskısı hız kazanabilir. Aşağı tarafta bulunan 80.85 ve 80.00 bölgeleri destek seviyesi olarak izlenebilir.

Destekler: 81.75 / 80.85 / 80.00

Dirençler: 84.00 / 84.55 / 85.25

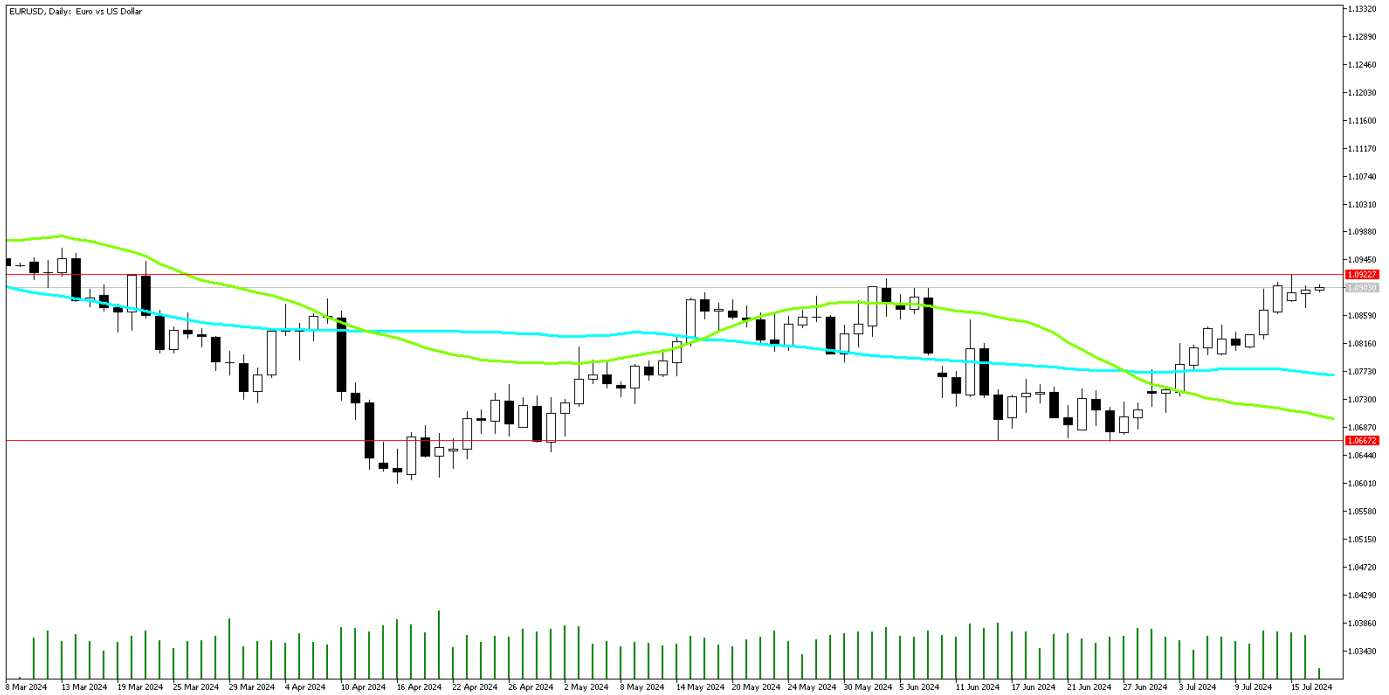
WTI Teknik Analiz: Ham petrol, satış baskının artması ile destek seviyesi 80.85 bölgesini aşağı yönlü kırarak satış baskını hızlandırdı. 80.00 bölgesinden gelen tepki alımı ile fiyatlamasını sürdüren ham petrol, 80.00 seviyesinin üzerinde kalmakta başarılı olunması durumunda tepki alımları devam edebilir. Yukarı yönlü hareketlilikte 82.50 direnç seviyesi olarak takip edilebilir. Öte yandan bu seviyenin de aşağı yönlü kırılması halinde satış baskını daha güçlü hissedebiliriz. Aşağı tarafta bulunan 79.20 ve 77.80 bölgeleri destek seviyesi olarak izlenebilir.

Destekler: 80.00 / 79.20 / 77.80

Dirençler: 81.70 / 82.50 / 83.10

EURUSD'de güçlü görünüm

EURUSD paritesinde alımlar devam ediyor. Fed tarafında faiz indirim beklentisi güç kazanırken, EURUSD paritesini destekleme devam ediyor. Öte yandan Goldman Sachs Fed'in Temmuz'da faiz indirmesi için 'sağlam gerekçe' olduğunu belirtti. Son dönemdeki cesaret verici fiyat verilerinin enflasyonun azaldığına işaret eden Goldman Sachs baş ekonomisti Hatzius, Temmuz ve Ağustos aylarında daha da iyi huylu baskılar beklediğini belirtti. Ayrıca Hatzius, "İşgücü talebindeki daha fazla yumuşamanın işsizlikte daha büyük ve çok daha az hoş karşılanan bir artışla sonuçlanacağı bir dönüm noktasına yaklaşıyor olabiliriz" dedi. Piyasalarda ise gözler bugün euro bölgesinden gelecek olan enflasyon verilerinde olacak.



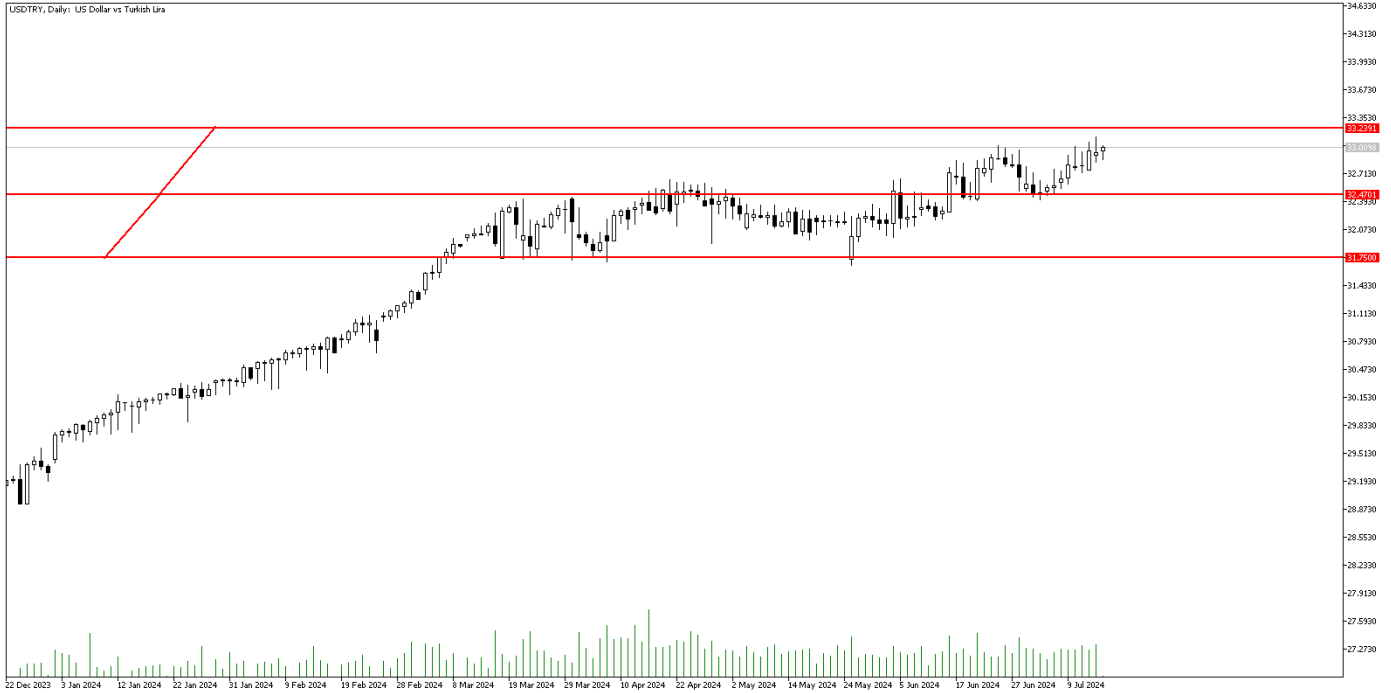
EURUSD Teknik Analiz: 1.090 seviyesinin üzerine kendini atan EURUSD paritesinde alımlar devam ediyor. 1.088 seviyesinin üzerinde kalmakta başarılı olunması durumunda yukarı yönlü hareketliliğin devam etmesi beklenebilir. Yukarı tarafta 1.095 bölgesi direnç seviyesi olarak karşımıza çıkıyor. Buna karşın 1.088 seviyesinin üzerinde tutunmakta başarılı olunamaması halinde gelen kar realizasyonları ile satış baskısı hissedilebilir. Aşağı tarafta 1.078 bölgesi güçlü destek seviyesi olarak izlenebilir.

Destekler: 1.0880 / 1.0800 / 1.0780

Dirençler: 1.0910 / 1.0950 / 1.1000

DolarTL'de ılımlı hava devam ediyor

İç tarafta, Cuma akşamı Moody's'in gözden geçirmesini açıklaması bekleniyor. Piyasada 1 ve 2 kademe not artışı olabileceği fiyatlanıyor. İki kademe not artışı olması DolarTL'de geri çekilmelere neden olabilir. Tek kademe artış ise mevcut fiyatlama dinamiğinin aynı kalmasını sağlayabilir. Büyük resimde normalleşme sürecinin olumlu sonuçlar üretmeye devam edeceğini düşünüyoruz.



Teknik Analiz: DolarTL yukarı yönlü güçlü ataklarla direnç bölgelerinde fiyatlanmaktadır. Yükseliş hızının devam etmesi durumunda 33,00 direnç bölgesini test edebilir. Buna karşın olası satış baskısında 32,50 seviyesi karşımıza çıkmaktadır.

Destekler: 32,85 / 32,50 / 32,40

Dirençler: 33,20 / 33,30 / 33,20

EURTRY Teknik Seviyeler

Destekler: 34,30 / 34,00 / 33,60

Dirençler: 36,00 / 36,50 / 37,00

GÜNLÜK FOREX BÜLTENİ

17.07.2024

2024 yılı 2. Çeyrek itibariyle kar eden müşteri oranı %26, zarar eden müşteri oranı %74'dir.

Yasal Uyarı Notu: Burada yer alan yatırım bilgi, yorum ve tavsiyeleri yatırım danışmanlığı kapsamında değildir. Yatırım danışmanlığı hizmeti, yetkili kuruluşlar tarafından kişilerin risk ve getiri tercihleri dikkate alınarak kişiye özel sunulmaktadır. Burada yer alan yorum ve tavsiyeler ise genel niteliktedir. Bu tavsiyeler mali durumunuz ile risk ve getiri tercihlerinize uygun olmayabilir. Bu nedenle, sadece burada yer alan bilgilere dayanılarak yatırım kararı verilmesi beklentilerinize uygun sonuçlar doğurmayabilir.

Bu bilgiler ve görüşler önceden haber vermeksizin değiştirilebilir. İntegral Yatırım Menkul Değerler A.Ş. bilgilerin ve ifade edilen görüşlerin doğru, eksiksiz ve güncelleştirilmiş olduğuna dair (açıkça ifade edilmiş veya ima edilmiş) hiçbir beyan ve taahhütte bulunmaz. İçerik kesinlikle mali, hukuki, vergi veya diğer konularda bir tavsiye niteliği taşımadığı gibi, tamamen içeriğe dayalı olarak yatırım yapılmamalı veya karar alınmamalıdır. Herhangi bir yatırım konulu karar almadan önce bir uzmandan görüş alınmalıdır. Sorumluluğun Sınırlandırılması: İntegral Yatırım Menkul Değerler A.Ş. herhangi bir sınırlandırma olmaksızın, dolaylı, direkt veya bir fiilin sonucu olarak ortaya çıkan zararlar da dâhil olmak üzere her türlü kayıp ve hasarla ilgili sorumluluk kabul etmez.

Çekince: Bu rapor tarafımızca doğruluğu ve güvenilirliği kabul edilmiş kaynaklar kullanılarak hazırlanmış olup yatırımcılara kendi oluşturacakları yatırım kararlarında yardımcı olmayı hedeflemekte ve herhangi bir yatırım aracını alma veya satma yönünde yatırımcıların kararlarını etkilemeyi amaçlamamaktadır. Yatırımcıların verecekleri yatırım kararları ile bu raporda bulunan görüş, bilgi ve veriler arasında bir bağlantı kurulamayacağı gibi, söz konusu kararların neticesinde oluşabilecek yanlışlık veya zararlardan kurum çalışanları ile Ulukartal Holding A.Ş. ve İntegral Yatırım Menkul Değerler A.Ş.'nin herhangi bir sorumluluğu bulunmamaktadır.

Bu rapordaki her türlü iç ve dış piyasa tablo ve grafikler, bu konularda resmi hizmet veren yetkili üçüncü kişi kurumlardan elde edilmiş olup, İntegral Yatırım Menkul Değerler A.Ş. tarafından herhangi bir maddi menfaat beklentisi olmaksızın genel anlamda bilgilendirmek amacıyla hazırlanmıştır. Bu raporda bulunan bilgiler belli bir gelirin sağlanmasına yönelik olarak verilmemektedir.