

Ekonomik Gelişmeler

Türkiye

Hazine ve Maliye Bakanı Mehmet Şimşek, finansal göstergelerin iyileştiğini belirterek "Programımızın olumlu sonuçları ve artan güven ile güçlenen finansal istikrar dezenflasyona önemli katkı sağlayacak" dedi. Şimşek swap hariç net uluslararası rezervlerde son bir buçuk aydaki iyileşmenin 42 milyar dolar olduğunu belirtti.

Yabancı yatırımcılar 10 Mayıs haftasında 2,83 milyar dolar ile Türk tahvillerinde rekor net alım gerçekleştirdi.

ABD

Cleveland Fed Başkanı Loretta Mester, New York Fed Başkanı John Williams ve Richmond Fed Başkanı Thomas Barkin, enflasyonun yüzde 2 hedefine ulaşmasının daha uzun sürebileceğini savundu.

ABD'de sanayi üretimi Nisan ayında piyasa beklentilerin altında geldi. Nisan ayında sanayi üretimi bir önceki aya göre Değişmedi. Beklenti de %0,1 artış yönündeydi.

Minneapolis Fed Başkanı Neel Kashkari enflasyonun nereye gittiğini anlayana kadar faizlerin mevcut seviyesinde kalması gerektiğini söyledi.

ABD'de ilk kez işsizlik maaşı başvurusunda bulunanların sayısı, 11 Mayıs ile biten haftada 222 bine gerileyerek beklentilerin üstünde gerçekleşti.

ABD'de yapımına başlanan yeni konut sayısı, Nisan'da yüzde 5,7 artışla 1 milyon 360 bine yükselmesine karşın piyasa beklentilerinin altında kaldı.

Asya

Çin'de tüketim Nisan ayında yavaşladı, endüstriyel aktivite güçlü kalmayı devam ediyor.

Pariteler

Pariteler	Kapanış	Değişim
EUR/USD	1.08663	-0.17%
GBP/USD	1.26685	-0.13%
USD/JPY	155.353	0.32%
USD/TRY	32.1973	0.52%
EUR/TRY	35.0424	0.41%

Endeksler

Endeksler	Kapanış	Değişim
DAX	18782	-1.09%
DJI	39994	-0.09%
S&P	5316	-0.25%
NASDAQ	18637.75	-0.3%

Emtialar

Emtialar	Kapanış	Değişim
XAU/USD	2376.34	-0.4%
XAG/USD	29.558	-0.36%
WTI	79.35	0.62%
HG	4.8795	-0.87%

Günün Ajandası

Saat	Veri
12:00	Euro Bölgesi TÜFE Aylık (Nisan)
12:00	Euro Bölgesi TÜFE Yıllık (Nisan)
12:00	Euro Bölgesi Çekirdek TÜFE Yıllık (Nisan)

Ons altında soluklanma

ABD enflasyon verisinin endişeleri azaltmasının ardından dolar endeksindeki zayıflama ons altında alımları hızlandırdı. Ancak güçlü yükseliş sonrasında sarı metalde soluklanma hareketleri izlemekteyiz. Dün Cleveland Fed Başkanı Loretta Mester, New York Fed Başkanı John Williams ve Richmond Fed Başkanı Thomas Barkin, enflasyonun yüzde 2 hedefine ulaşmasının daha uzun sürebileceğini savundu. ABD'de sanayi üretimi Nisan ayında piyasa beklentilerin altında geldi. Nisan ayında sanayi üretimi bir önceki aya göre Değişmedi. Beklenti de %0,1 artış yönündeydi. Tüm bu gelişmeler ışığında sarı metalde her ne kadar Fed yetkililerinden şahin mesajlar olsa da gücünü korumaya devam ediyor. Teknik olarak ana yön yukarı görüşümüzü korumaktayız.



Teknik Analiz: Ons altında teknik olarak ana yön yukarı olmakla birlikte yukarı yönlü hareketliliğin devam etmesi durumunda sarı metalde 2400 bölgesi hedef olabilir. 2400 ve üzeri kapanışlarda pozitif momentum korunduğu takdirde yeni zirve seviyeleri test edilmek istenebilir. Buna karşın geri çekilmelerde 2370 ve 2360 destek bölgeleri olarak karşımıza çıkmaktadır. Ancak 22 günlük hareketli ortalaması olan 2337 bölgesi aşağı yönlü kırılmadığı sürece yoğun bir satış baskısı beklemiyoruz. Bu bölgelerde satışların alımlarla karşılanabileceği kanaatindeyiz.

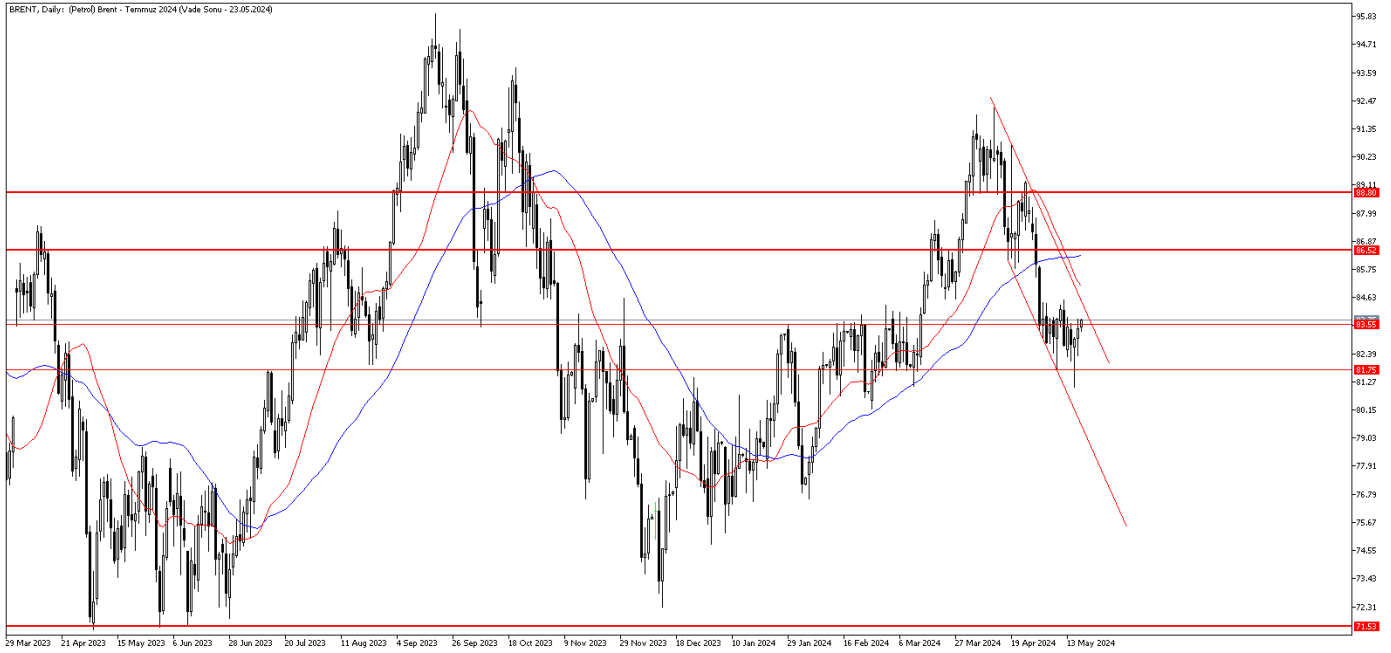
Destekler: 2370 / 2360 / 2337

Dirençler: 2400 / 2420 / 2430

Petrol ABD Enflasyon Verisini Bekliyor

Brent petrol, gelen enflasyon verilerinin ardından sakinliğini korumaya devam ediyor. Piyasada şuanda uyumsuz arz ve talep tahimlerinin bulunması, petrolde itici güç olmaya devam ediyor. Bunun yanısıra jeopolitik tarafta gerimlerin azalması fiyatlarda aşağı yönde bir baskı oluşturuyor. Bugün ve hafta sonu petrol fiyatlarını etkileyebilecek önemli bir veri bulunmamasına karşın, jeopolitik tarafta yaşanabilecek bir aksiyonun petrol fiyatlarına doğrudan etki etmesini beklemekteyiz.

BRENT Günlük Grafik



BRENT Teknik Analiz: Brent petrol, kritik seviye olan 83.55 bölgesinde, düşen trend içerisinde fiyatlamaya devam ediyor. Ana eğilimin aşağı yönlü devam etmesi halinde 81.75 bölgesi güçlü destek seviyesi olarak takip edilebilir. Buna karşın gelebilecek tepki alımlarında alçalan trendin üst çizgisi ve 22 günlük hareketli ortalaması olan 84.50 ve 85.00 seviyeleri direnç noktası olarak izlenebilir.

Destekler: 81.75 / 81.00 / 80.50

Dirençler: 84.00 / 85.80 / 86.50

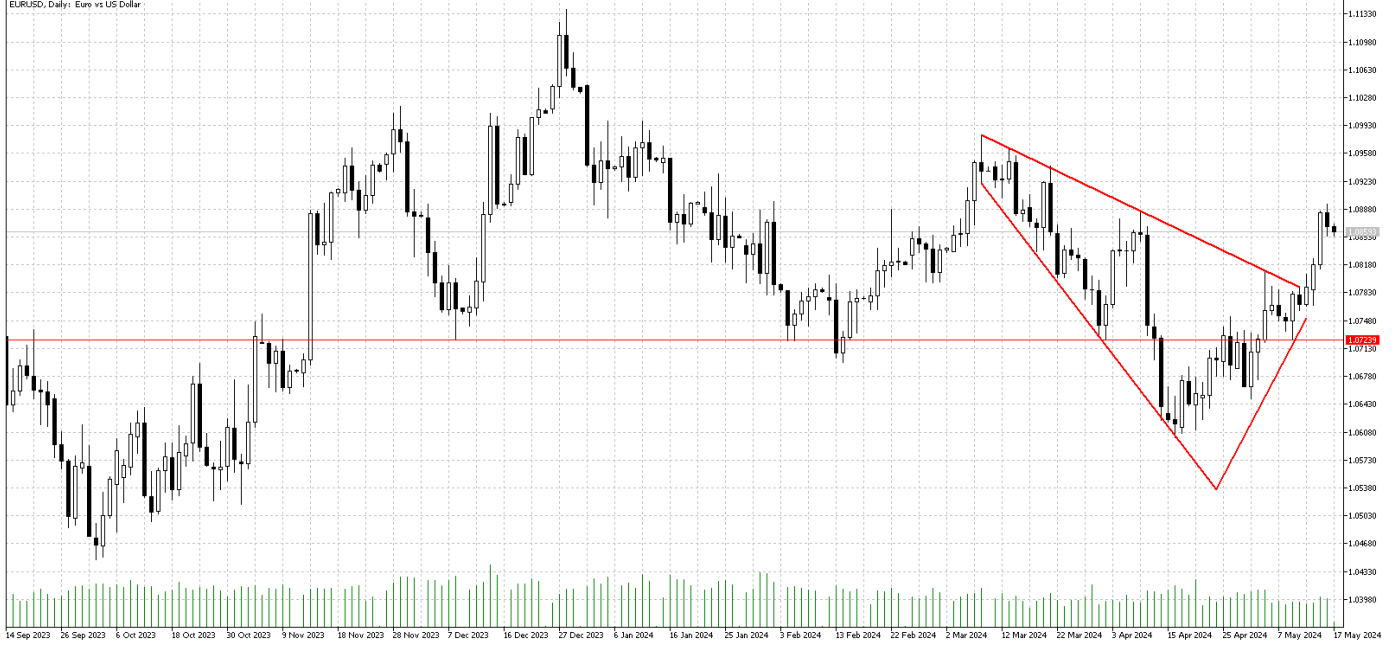
WTI Teknik Analiz: Ham petrol alçalan trendi yukarı yönde kırmasıyla yükseliş hareketini hızlandırdı. Önemli direnç seviyesi olarak verdiğimiz 79.90 seviyesini aşmadan dönen ham petrol, bu seviyenin altındaki kapanışlarda yükseliş hareketi kazanamayabilir. Öte yandan güç kazanamayan ham petrol, aşağı tarafta 77.80 seviyesini test edebilir.

Destekler: 77.80 / 76.80 / 75.80

Dirençler: 79.90 / 80.85 / 81.70

EURUSD sınırlı negatif

ABD enflasyon verisinin endişeleri azaltması Dolar'ın ve ABD tahvil faizlerinin düşüş kaydetmesini sağlıyor. FED faiz indirim beklentileri paritede yükseliş hareketini hızlandırdı. Dolar endeksinde zayıflama hareketi paritede yükseliş ivmesinin korunmasına yol açtı. Veri odaklı iyimserliğin devamı bugün açıklanacak olan Euro Bölgesi TÜFE verisine bağlı olacak.



Teknik Analiz: EURUSD paritesi 1,086 seviyesinden işlemten geçiyor. Paritede yukarı yönlü hareketliliğin devamı halinde 1,091 ve 1,096 seviyeleri gün içi direnç bölgeleri olarak izlenebilir. Buna karşın satışlar yoğunlaştığı takdirde 1,082 ve 1,077 seviyeleri gün içi destek seviyeleri olarak izlenebilir.

Destekler: 1,082 / 1,077 / 1,075

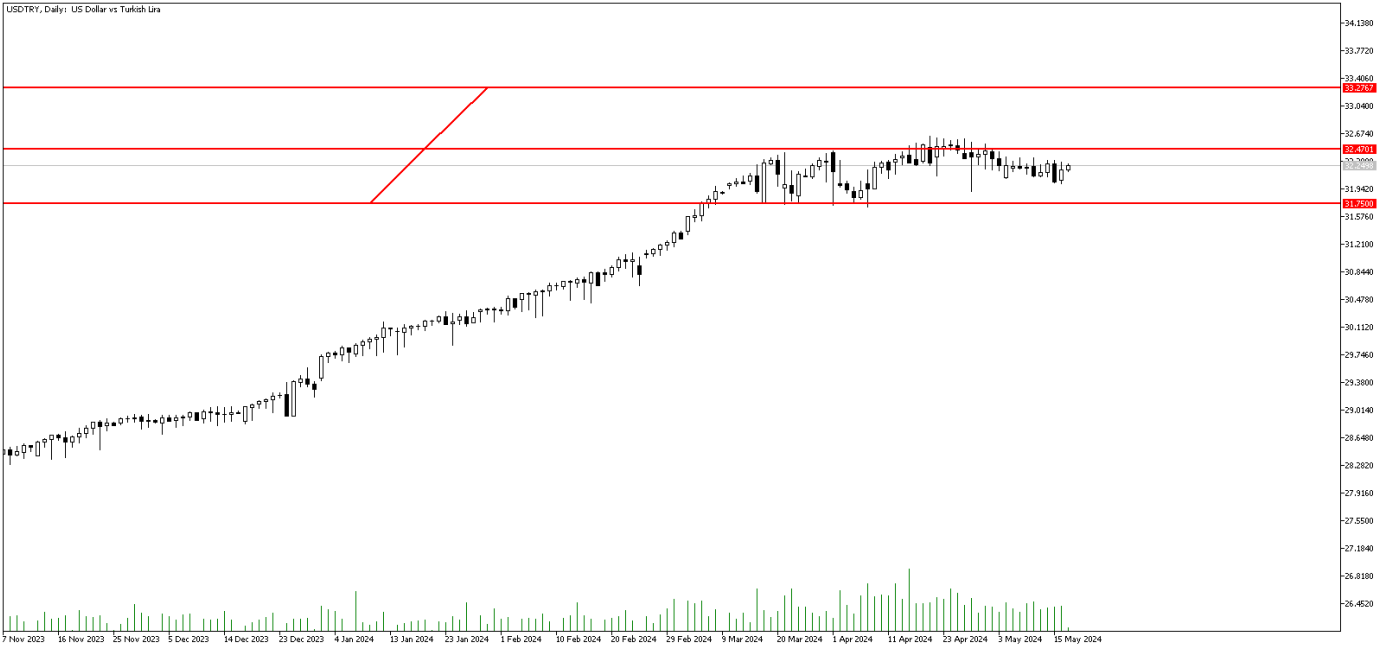
Dirençler: 1,091 / 1,095 / 1,098

GÜNLÜK FOREX BÜLTENİ

17.05.2024

DolarTL yatay negatif

Küresel tarafta, ABD’de manşet TÜFE aylık bazda 0,3% ile 0,4%’lük beklentinin altında artış kaydetti. Yıllık bazda 3,4% ile beklentilere paralel yükseldi. Veri sonrasında dolar talebi azalma devam ediyor. İç tarafta ise enflasyonla mücadelede atılan adımlar ve TCMB’den gelen para politikasının sıkı kalacağı mesajları dolar talebinin azalmasını sağlıyor. Bu anlamda maliye politikasında yapılan sıkılaştırma adımlarıyla dezenflasyon sürecine katkıda bulunulacak. Dolayısıyla normalleşme süreci devam ettikçe hava TL lehine gelişmeler devam edebilir. Ancak DolarTL için ana resimde yön yukarı.



Teknik Analiz: DolarTL’de teknik stratejimizi koruyoruz. Ana yön yukarı olmakla birlikte yukarı yönlü hareketliliğin güçlenmesi halinde 32,40 bölgesine doğru yükseliş hareketi oluşabilir. Buna karşın satış baskısı yoğunlaşmaya devam ettiği takdirde 31,75 bölgesi ilk destek bölgesi olarak karşımıza çıkmaktadır.

Destekler: 31,75 / 31,54 / 31,20

Dirençler: 32,30 / 32,40 / 32,60

EURTRY Teknik Seviyeler

Destekler: 34,30 / 34,00 / 33,60

Dirençler: 35,50 / 36,00 / 37,00

GÜNLÜK FOREX BÜLTENİ

17.05.2024

2024 yılı 1. Çeyrek itibariyle kar eden müşteri oranı %38, zarar eden müşteri oranı %62'dir.

Yasal Uyarı Notu: Burada yer alan yatırım bilgi, yorum ve tavsiyeleri yatırım danışmanlığı kapsamında değildir. Yatırım danışmanlığı hizmeti, yetkili kuruluşlar tarafından kişilerin risk ve getiri tercihleri dikkate alınarak kişiye özel sunulmaktadır. Burada yer alan yorum ve tavsiyeler ise genel niteliktedir. Bu tavsiyeler mali durumunuz ile risk ve getiri tercihlerinize uygun olmayabilir. Bu nedenle, sadece burada yer alan bilgilere dayanılarak yatırım kararı verilmesi beklentilerinize uygun sonuçlar doğurmayabilir.

Bu bilgiler ve görüşler önceden haber vermeksizin değiştirilebilir. İntegral Yatırım Menkul Değerler A.Ş. bilgilerin ve ifade edilen görüşlerin doğru, eksiksiz ve güncelleştirilmiş olduğuna dair (açıkça ifade edilmiş veya ima edilmiş) hiçbir beyan ve taahhütte bulunmaz. İçerik kesinlikle mali, hukuki, vergi veya diğer konularda bir tavsiye niteliği taşımadığı gibi, tamamen içeriğe dayalı olarak yatırım yapılmamalı veya karar alınmamalıdır. Herhangi bir yatırım konulu karar almadan önce bir uzmandan görüş alınmalıdır. Sorumluluğun Sınırlandırılması: İntegral Yatırım Menkul Değerler A.Ş. herhangi bir sınırlandırma olmaksızın, dolaylı, direkt veya bir fiilin sonucu olarak ortaya çıkan zararlar da dâhil olmak üzere her türlü kayıp ve hasarla ilgili sorumluluk kabul etmez.

Çekince: Bu rapor tarafımızca doğruluğu ve güvenilirliği kabul edilmiş kaynaklar kullanılarak hazırlanmış olup yatırımcılara kendi oluşturacakları yatırım kararlarında yardımcı olmayı hedeflemekte ve herhangi bir yatırım aracını alma veya satma yönünde yatırımcıların kararlarını etkilemeyi amaçlamamaktadır. Yatırımcıların verecekleri yatırım kararları ile bu raporda bulunan görüş, bilgi ve veriler arasında bir bağlantı kurulamayacağı gibi, söz konusu kararların neticesinde oluşabilecek yanlışlık veya zararlardan kurum çalışanları ile Ulukartal Holding A.Ş. ve İntegral Yatırım Menkul Değerler A.Ş.'nin herhangi bir sorumluluğu bulunmamaktadır.

Bu rapordaki her türlü iç ve dış piyasa tablo ve grafikler, bu konularda resmi hizmet veren yetkili üçüncü kişi kurumlardan elde edilmiş olup, İntegral Yatırım Menkul Değerler A.Ş. tarafından herhangi bir maddi menfaat beklentisi olmaksızın genel anlamda bilgilendirmek amacıyla hazırlanmıştır. Bu raporda bulunan bilgiler belli bir gelirin sağlanmasına yönelik olarak verilmemektedir.