

GÜNLÜK FOREX BÜLTENİ

17.01.2025

Ekonomik Gelişmeler

Türkiye

Hazine ve Maliye Bakanı Mehmet Şimşek, dezenflasyonu sadece talep yönlü politikalarla değil, gıda, konut ve enerji gibi birçok alanda arz yönlü tedbirlerle de destekleyeceklerini ve bu alandaki reformlara hız kazandıracaklarını belirtti.

Yıl sonu enflasyon tahmininin yükselten Deutsche Bank, doların 2025 yılı sonunda 43 lira olmasını bekliyor.

ABD

ABD'nin seçilmiş başkanı Donald Trump'ın Hazine Bakanlığına aday gösterdiği Scott Bessent, Trump'ın "yeni bir ekonomik altın çağı" başlatma fırsatına sahip olduğunu belirterek, vergi ve tarife politikalarını savundu.

Fed Governörü Christopher Waller, enflasyon verileri olumlu gelmeye devam ederse ABD Merkez Bankası'nın 2025'in ilk yarısında faiz oranlarını yeniden düşürebileceğini söyledi.

Avrupa

Avrupa Merkez Bankası'nın son toplantısının tutanakları, enflasyonun beklentilere uygun bir yol izlemesi halinde faiz indirim olasılığına işaret etti.

Pariteler

	Kapanış	Değişim
EUR/USD	1.03	0.05%
GBP/USD	1.22304	-0.1%
USD/JPY	155.201	-0.81%
USD/TRY	35.4111	-0.09%
EUR/TRY	36.5661	0.14%

Endeksler

	Kapanış	Değişim
DAX	20765	0.09%
DJI	43373	-0.21%
S&P	5975.75	-0.21%
NASDAQ	21246.5	-0.71%

Emtialar

	Kapanış	Değişim
XAU/USD	2715.74	0.72%
XAG/USD	30.793	0.29%
WTI	78.69	-2.33%
HG	4.4365	0.83%

Günün Ajandası

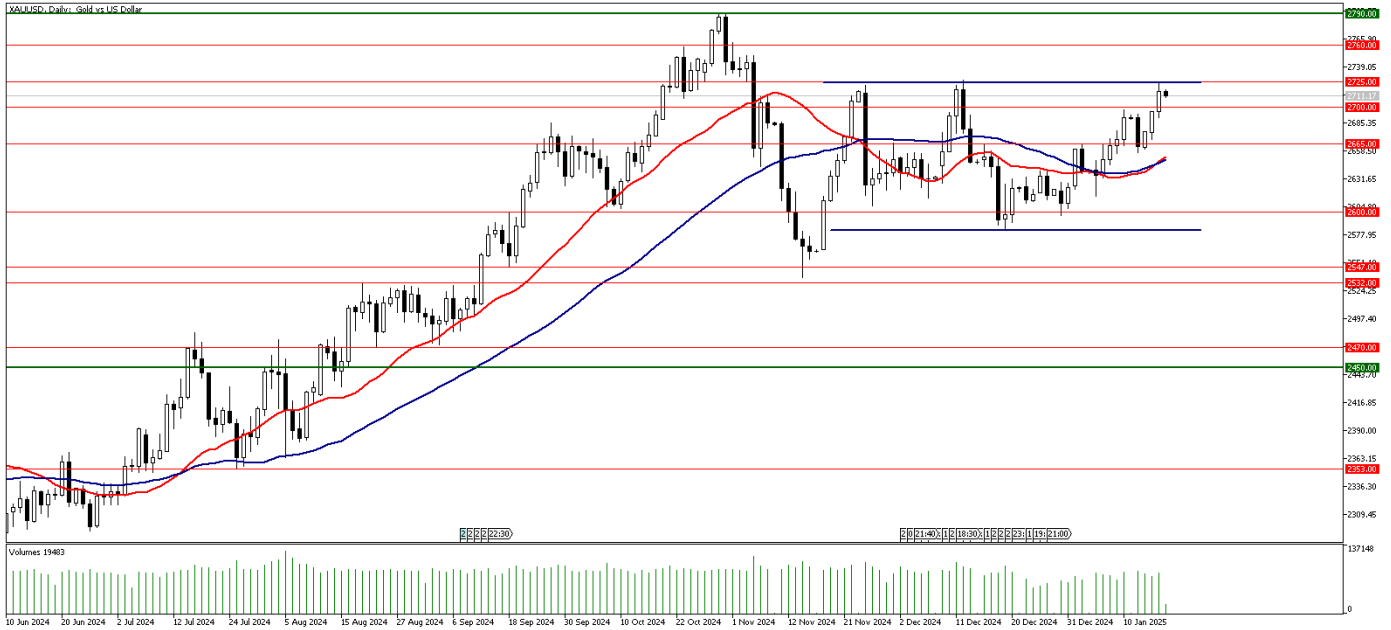
Saat	Veri
10:00	İngiltere Çekirdek Perakende Satışlar Aylık (Aralık)
10:00	İngiltere Çekirdek Perakende Satışlar Yıllık (Aralık)
10:00	İngiltere Perakende Satışlar Aylık (Aralık)
10:00	İngiltere Perakende Satışlar Yıllık (Aralık)
13:00	Euro Bölgesi TÜFE Aylık (Aralık)
13:00	Euro Bölgesi TÜFE Yıllık (Aralık)
13:00	Euro Bölgesi Çekirdek TÜFE Yıllık (Aralık)
16:30	ABD İnşaat İzinleri (Aralık)
16:30	ABD Konut Başlangıçları (Aralık)
17:15	ABD Sanayi Üretimi (Aylık) (Aralık)
17:15	ABD Kapasite Kullanım Oranı (Aralık)

GÜNLÜK FOREX BÜLTENİ

17.01.2025

Ons altın son iki ayın en yüksekinde ulaştı!

Son üç işlem gününün tamamını yükselişle kapatan ons altın son iki ayın en yüksek işlem seviyesi olan 2725 dolar seviyesini test etti. Bugünün veri gündeminde ABD tarafında Aralık ayına yönelik açıklanacak olan sanayi üretimi, kapasite kullanım oranı ve konut başlangıçları verileri yakından takip edilecek. Avrupa tarafında ise Aralık ayına yönelik açıklanacak Euro Bölgesi TÜFE rakamları izlenecek. ABD Merkez Bankası guvernörlerinden Christopher Waller, dün yaptığı açıklamada, Fed'in daha sıkı bir faiz patikası izleyeceğini öngören son piyasa hareketlerine karşı çıkarak, enflasyonun muhtemelen gevşemeye devam edeceğini ve ABD merkez bankasının faiz oranlarını beklenenden daha erken ve daha hızlı düşürmesine izin vereceğini söyledi. Chicago Fed Başkanı Austan Goolsbee ise, enflasyonla mücadelede ilerlemenin devam ettiğini gördüğünü ve 2025'te "yumuşak iniş" konusunda iyimser olduğunu söyledi. Goolsbee, Fed'in yalnızca Tüketici Fiyat Endeksi (TÜFE) yerine Kişisel Tüketim Harcamaları (PCE) enflasyonuna baktığını ve ilkinin bankanın %2 hedefine "çok yakın" olduğunu belirtti. ABD'nin 47. Başkanı seçilen Donald Trump 20 Ocak Pazartesi gerçekleşecek yemin töreninin ardından resmen başkanlık görevine başlayacak. Fed'den yılın ilk faiz indiriminin ne zaman geleceği konusu belirsizliğini korusa da Fed yetkilileri tarafından bu hafta yapılan açıklamalarda son enflasyon verilerine yönelik yapılan ılımlı açıklamalar piyasalarda pozitif etki yarattı. Önümüzdeki hafta Trump'ın başkanlık koltuğuna oturmasının ardından uygulayacağı politikalar piyasalar açısından önemli olacak.



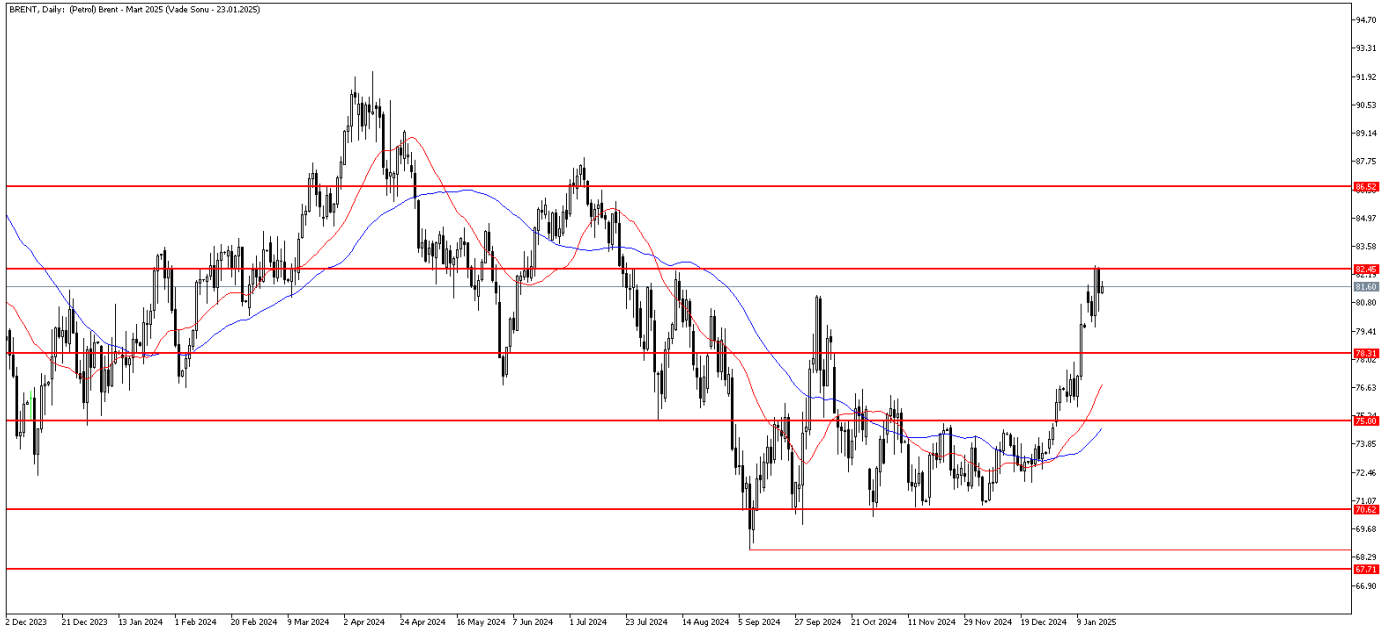
Teknik Analiz: Ons altın 2725 dolar seviyesini test ederek son iki ayın en yüksek işlem seviyesine ulaştı. 2725 dolar direncinin aşılması ve bu seviye üzerinde kalıcılık sağlanması halinde ons altında 2790 dolar zirvesine doğru yükseliş devam edebilir. 2725 dolar direncinin aşılamaması durumunda oluşabilecek aşağı yönlü hareketlerde ise 2700 ve 2665 dolar seviyelerini ons altında destek olarak takip edeceğiz.

Destekler: 2700 / 2665 / 2650

Dirençler: 2725 / 2760 / 2790

Petrol 82.45 direncini aşamıyor!

Petrol'de güçlü görünüm devam ediyor ancak kritik direnç bölgesinin aşılamamasından dolayı alımların hız kazanmadığını görüyoruz. ABD ve Rusya tarafında yaşanan gelişmeler fiyatlamaları etkilemeye devam ediyor. 20 Ocak tarihinde Trump'ın göreve gelmesiyle petrol tarafındaki yaptırımlar netlik kazanabilir. Hartree Partners LP Kıdemli Danışmanı Ed Morse, Bloomberg Televizyonunda, "Trump göreve geldiğinde yaptırımlar konusunda acele edeceklerini sanmıyorum. Birçok yeni yürütme kararı olabilir, ancak tarifeler ve yaptırımlar arka planda kalacak" dedi. Öte yandan Pazartesi günü yemin edecek olan Trump, Kanada'ya, petrol'de dahil olmak üzere, gümrük vergileri koyma sözü verdi. Kanada geri adım atarken, en büyük petrol üreten eyaletinin lideri bu adımlar karşı direnmeye devam ediyor. Önümüzdeki hafta burada yaşanacak gelişmeler fiyatları etkileyen temel unsur olmaya devam edecek.



Brent Teknik Analiz: Brent Petrol'de güçlü görünüm devam ederken kritik direnç olarak verdiğimiz 82.45 seviyesinden gelen tepki satışları hafif geri çekilmeye neden oldu. Bu seviye aşılamadığı sürece tepki satışları görmeye devam etmemiz mümkün. Buna karşın bu seviyenin aşılması ve üzerinde günlük kapanışların gelmesi durumunda alımlar kalıcı olabilir.

Destekler: 81.20 / 79.70 / 78.30

Dirençler: 82.45 / 83.30 / 84.50

WTI Teknik Analiz: Ham Petrol'de kar satışları devam ediyor. Aşağı yönlü hareketliliğin devam etmesi halinde 77.80 seviyesi destek olarak takip edilebilir. Öte yandan alımların tekrar güç kazanması durumunda 79.30 ilk direnç seviyesi olarak karşımıza çıkıyor. Bu seviyenin de aşılması durumunda 80.20 bölgesi bir sonraki direnç olarak izlenebilir.

Destekler: 79.30 / 77.85 / 76.80

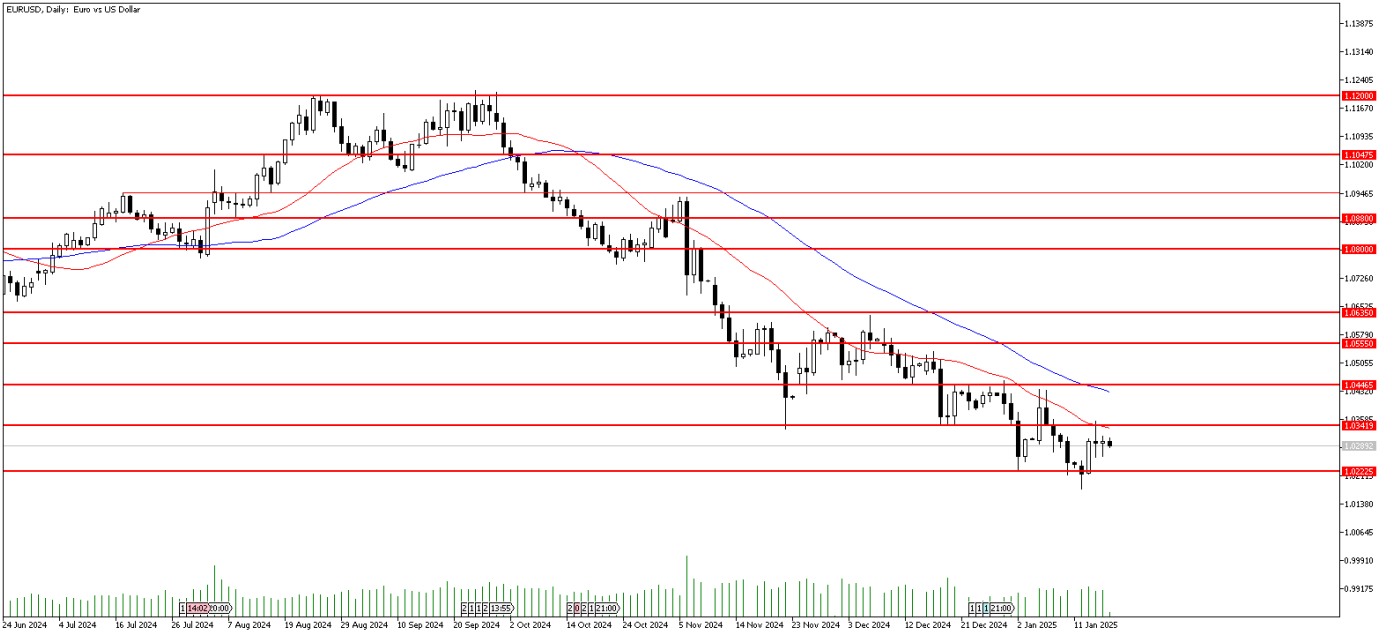
Dirençler: 80.80 / 81.30 / 82.00

GÜNLÜK FOREX BÜLTENİ

17.01.2025

EURUSD paritesinde baskı devam ediyor!

EURUSD paritesinde baskı sürüyor. ABD verilerinin etkisinde geçen haftanın son gününde euro bölgesinden enflasyon verilerini alacağız. ABD tarafında belirsizlik sürerken euro bölgesinde faiz patikasında yaşanacak gelişmeler fiyatlamalar üzerinde etkili olabilir. Öte yandan Avrupa Merkez Bankası'nın son toplantısının tutanakları, enflasyonun beklentilere uygun bir yol izlemesi halinde faiz indirim olasılığına işaret etti. Dün yayınlanan özete göre, "Hakim belirsizlikler ve enflasyonda hedefe doğru hızlı bir düşüşü engelleyebilecek bir dizi faktörün varlığı göz önünde bulundurulduğunda ihtiyatlı bir yaklaşım doğru bulundu. Yine de, enflasyon için temel projeksiyon önümüzdeki birkaç ay ve çeyrekte doğrulanırsa, politika kısıtlamalarının kademeli olarak geri çekilmesi uygun görüldü."



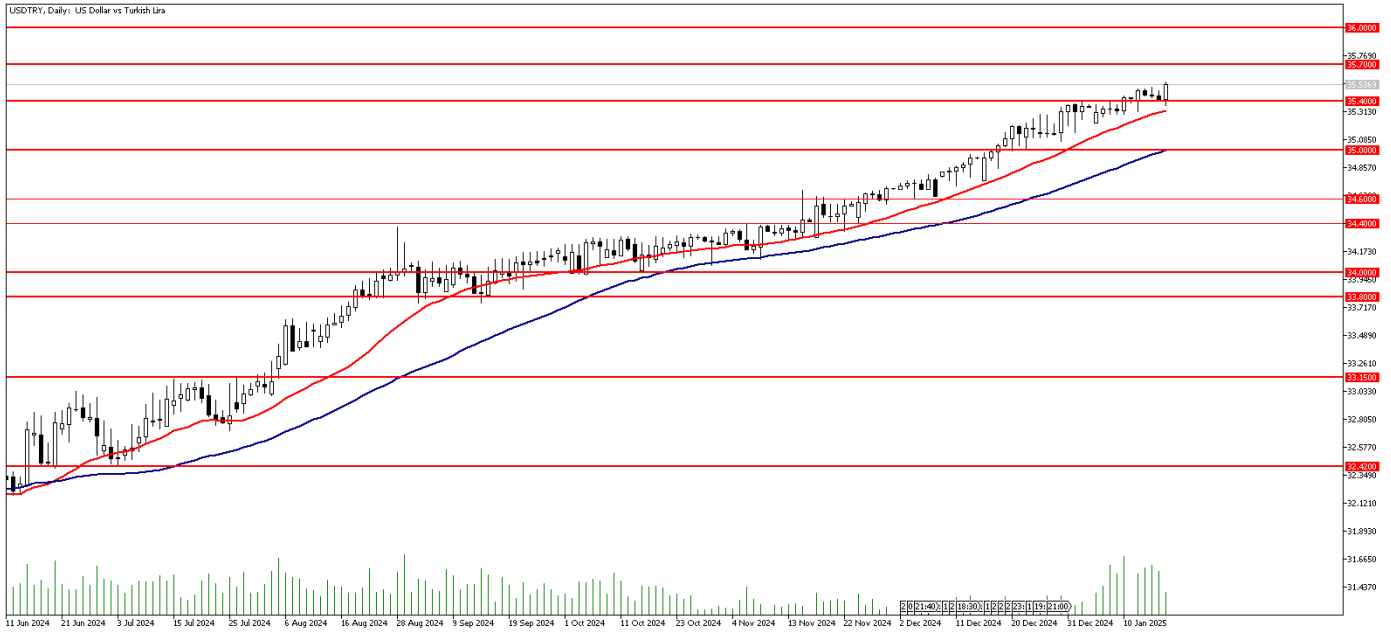
EURUSD Teknik Analiz: EURUSD paritesinde yatay eğilim görülüyor. Aşağı yönlü hareketliliğin devam etmesi halinde 1.0222 seviyesi destek olarak takip edilmeye devam edilecek. Öte yandan tepki alımlarının güç kazanabilmesi için 22 günlük hareketli ortalamanın da bulunduğu güçlü direnç olan 1.0340 seviyesinin aşılması ve üzerinde günlük kapanışların görülmesine ihtiyaç var.

Destekler: 1.0222 / 1.0206 / 1.0200

Dirençler: 1.0341 / 1.0387 / 1.0446

DolarTL'de yeni rekor!

35.40 seviyesinin üzerindeki kalıcı seyrine devam eden DolarTL paritesi haftanın son işlem gününe yükselişle başladı ve 35.56 seviyesini görerek rekor tazeledi. Paritede sınırlı yükseliş eğilimi korunuyor. Dolar Endeksi (DXY) tarafında ise 110 seviyesinin üzerinden gelen düzeltme hareketi uzun sürmedi. 108.60 seviyesinden tepki alıp hızlı bir toparlanma yaşayan Dolar Endeksi (DXY) 109 seviyesinin üzerindeki seyrini sürdürüyor. 20 Ocak tarihinde yemin ederek ABD'nin başkanlık koltuğuna oturacak Trump'ın uygulamayı vadettiği politikalar küresel piyasalarda güçlü dolar temasını desteklemeye devam edecek gibi görünüyor. DolarTL tarafında ise küresel taraftaki güçlü dolar temasının etkisini sınırlı bir şekilde hissetmeye devam ediyoruz. Yurt içinde haftanın son işlem gününde açıklanacak önemli bir veri bulunmuyor. TCMB Başkanı Fatih Karahan'ın, Eskişehirli iş dünyası ve sivil toplum kuruluşlarıyla bir araya geleceği etkinlikte yapacağı açıklamaları takip ediyor olacağız.



DolarTL Teknik Analiz: DolarTL paritesinde 35.40 seviyesinin üzerindeki seyir devam ediyor. Bugün 35.56 seviyesini görerek rekor tazeleyen paritede 35.40 seviyesinin üzerindeki kalıcılığın korunması halinde 36.00 seviyesine doğru kademeli bir yükseliş hareketi izleyebiliriz. Aşağı yönde ise 22 günlük hareketli ortalamanın bulunduğu 35.32 seviyesini paritede destek olarak takip etmeye devam ediyoruz.

Destekler: 35.32 / 34.80 / 34.60

Dirençler: 35.60 / 35.70 / 36.00

EURTRY Teknik Seviyeler

Destekler: 36.10 / 35.77 / 35.54

Dirençler: 36.90 / 37.35 / 37.55

GÜNLÜK FOREX BÜLTENİ

17.01.2025

2024 yılı 4. Çeyrek dönemi itibariyle kâr eden müşteri oranı %30, zarar eden müşteri oranı %70'tir.

Yasal Uyarı Notu: Burada yer alan yatırım bilgi, yorum ve tavsiyeleri yatırım danışmanlığı kapsamında değildir. Yatırım danışmanlığı hizmeti, yetkili kuruluşlar tarafından kişilerin risk ve getiri tercihleri dikkate alınarak kişiye özel sunulmaktadır. Burada yer alan yorum ve tavsiyeler ise genel niteliktedir. Bu tavsiyeler mali durumunuz ile risk ve getiri tercihlerinize uygun olmayabilir. Bu nedenle, sadece burada yer alan bilgilere dayanılarak yatırım kararı verilmesi beklentilerinize uygun sonuçlar doğurmayabilir.

Bu bilgiler ve görüşler önceden haber vermeksizin değiştirilebilir. İntegral Yatırım Menkul Değerler A.Ş. bilgilerin ve ifade edilen görüşlerin doğru, eksiksiz ve güncelleştirilmiş olduğuna dair (açıkça ifade edilmiş veya ima edilmiş) hiçbir beyan ve taahhütte bulunmaz. İçerik kesinlikle mali, hukuki, vergi veya diğer konularda bir tavsiye niteliği taşımadığı gibi, tamamen içeriğe dayalı olarak yatırım yapılmamalı veya karar alınmamalıdır. Herhangi bir yatırım konulu karar almadan önce bir uzmandan görüş alınmalıdır. Sorumluluğun Sınırlandırılması: İntegral Yatırım Menkul Değerler A.Ş. herhangi bir sınırlandırma olmaksızın, dolaylı, direkt veya bir fiilin sonucu olarak ortaya çıkan zararlar da dâhil olmak üzere her türlü kayıp ve hasarla ilgili sorumluluk kabul etmez.

Çekince: Bu rapor tarafımızca doğruluğu ve güvenilirliği kabul edilmiş kaynaklar kullanılarak hazırlanmış olup yatırımcılara kendi oluşturacakları yatırım kararlarında yardımcı olmayı hedeflemekte ve herhangi bir yatırım aracını alma veya satma yönünde yatırımcıların kararlarını etkilemeyi amaçlamamaktadır. Yatırımcıların verecekleri yatırım kararları ile bu raporda bulunan görüş, bilgi ve veriler arasında bir bağlantı kurulamayacağı gibi, söz konusu kararların neticesinde oluşabilecek yanlışlık veya zararlardan kurum çalışanları ile Ulukartal Holding A.Ş. ve İntegral Yatırım Menkul Değerler A.Ş.'nin herhangi bir sorumluluğu bulunmamaktadır.

Bu rapordaki her türlü iç ve dış piyasa tablo ve grafikler, bu konularda resmi hizmet veren yetkili üçüncü kişi kurumlardan elde edilmiş olup, İntegral Yatırım Menkul Değerler A.Ş. tarafından herhangi bir maddi menfaat beklentisi olmaksızın genel anlamda bilgilendirmek amacıyla hazırlanmıştır. Bu raporda bulunan bilgiler belli bir gelirin sağlanmasına yönelik olarak verilmemektedir.