

## Ekonomik Gelişmeler

### Türkiye

İTO Başkanı Şekib Avdagiç, "Ücretlerde 'hedeflenen enflasyon' göz önünde bulundurularak yapılacak artış, fiyatlama davranışlarından, beklenti yönetimine ve talep dengesine kadar pek çok kalemde olumlu sonuçlar getirecektir" ifadesini kullandı.

### Avrupa

Avrupa Merkez Bankası Yönetim Kurulu üyesi ve Letonya Merkez Bankası Başkanı Kazaks verdiği bir röportajda enflasyonun yüzde 2'nin altına düşme yolunda olmadığını ve AMB'nin borçlanma maliyetlerini büyümeyi kısıtlamayı bıraktıkları noktaya kadar (nötr olarak bilinir) kademeli olarak düşürebileceğini savundu.

### Asya

Gerçek zamanlı enerji lojistiği takibi yapan şirket Vortexa'nın verdiği bilgilere göre, İran'ın Çin'e yönelik ham petrol ihracatı ABD yaptırımlarından olumsuz etki gördü.

Güney Kore Ulusal Meclisinde, Devlet Başkanı Yoo'nun aldığı sıkı yönetim kararının anayasayı ihlal ettiği gerekçesiyle azline ilişkin önerge kabul edildi.

## **Pariteler**

	<b>Kapanış</b>	<b>Değişim</b>
EUR/USD	1.04968	0.29%
GBP/USD	1.26184	-0.4%
USD/JPY	153.654	0.65%
USD/TRY	34.9394	0.16%
EUR/TRY	36.7143	0.29%

## **Endeksler**

	<b>Kapanış</b>	<b>Değişim</b>
DAX	20618	0.92%
DJI	44335	0.8%
S&P	6126	1.07%
NASDAQ	22082.5	1.98%

## **Emtialar**

	<b>Kapanış</b>	<b>Değişim</b>
XAU/USD	2647.72	-1.21%
XAG/USD	30.465	-1.63%
WTI	71.14	1.41%
HG	4.188	-1.24%

## Günün Ajandası

### Saat Veri

11:15	ECB Başkanı Christine Lagarde Konuşması
11:30	Almanya İmalat PMI (Aralık)
11:30	Almanya Hizmetler PMI (Aralık)
11:30	Almanya Bileşik PMI (Aralık)
11:35	ECB Başkanı Christine Lagarde Konuşması
12:00	Euro Bölgesi İmalat PMI (Aralık)
12:00	Euro Bölgesi Hizmetler PMI (Aralık)
12:00	Euro Bölgesi Bileşik PMI (Aralık)
12:30	İngiltere Hizmetler PMI (Aralık)
12:30	İngiltere Bileşik PMI (Aralık)
12:30	İngiltere İmalat PMI (Aralık)
17:45	ABD Hizmet PMI (Aralık)
17:45	ABD Bileşik PMI (Aralık)
17:45	ABD İmalat PMI (Aralık)

**\*Hazine, 2 yıl vadeli sabit kuponlu 6 ayda bir kupon ödemeli tahvil ihalesi gerçekleştirecektir.**

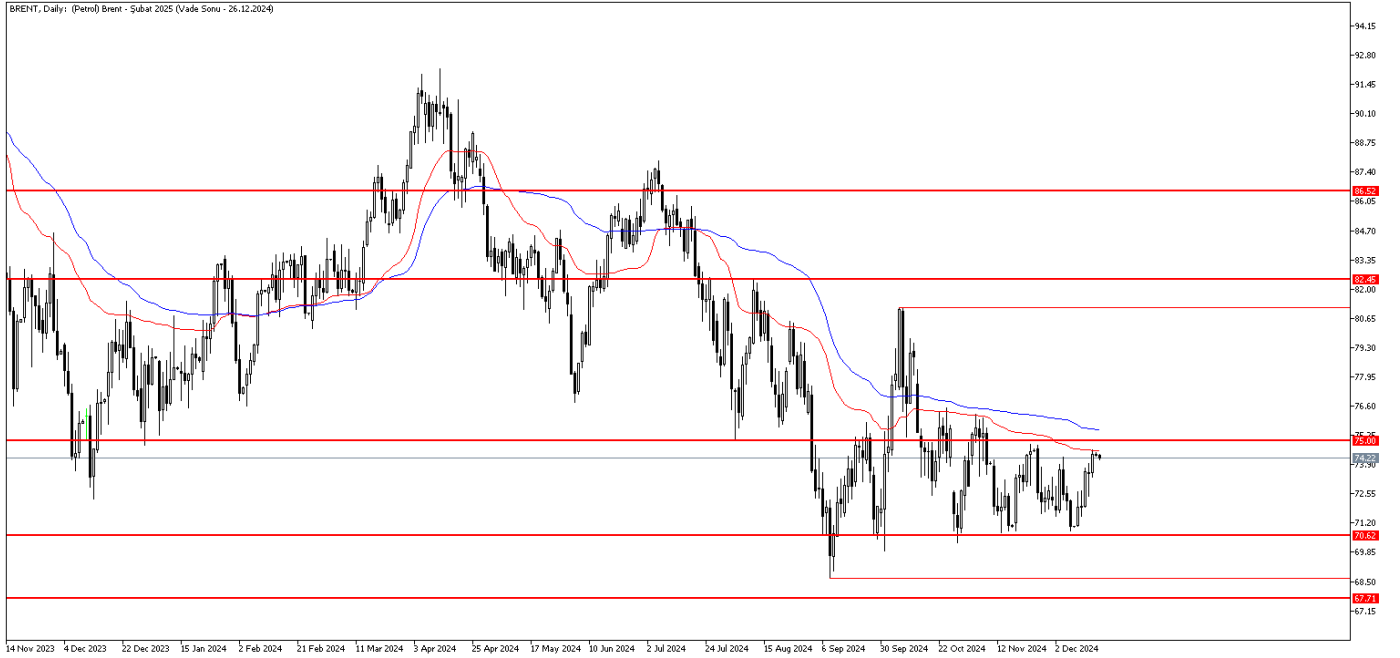
**\*Hazine, 6 yıl vadeli değişken faizli 6 ayda bir kupon ödemeli tahvil ihalesi gerçekleştirecektir.**



## Petrol'de risk iştahı artıyor!

Petrol fiyatlarında, jeopolitik risklerden kaynaklı hafifte olsa yukarı yönlü hareketlilik devam ediyor. ABD - Rusya arasında yaşanan gerginlik fiyatlar üzerinde etkin bir rol oynuyor. Son olarak ABD, Rus ham petrolüne daha sıkı yaptırımların sinyalini verdi. Hazine Bakanı Janet Yellen, Reuters'a verdiği röportajda, ABD ve müttefiklerinin Moskova'nın Ukrayna'daki savaşı finanse etme yeteneğini daha da sınırlamak için Rus ham petrolünün fiyat sınırını düşürmeyi düşünebileceğini söyledi. Öte yandan Çin'in petrol talebi de fiyatları etkileyen önemli bir unsur. Bugün gelen veriler Çin'in görünür petrol talebinin bir yıl öncesine göre Kasım ayında %2 düştüğünü gösterdi. Commonwealth Bank of Australia analisti Vivek Dhar, "Jeopolitik risklere bağlı arz endişeleri, petrol fiyatlarının karşı karşıya olduğu önemli bir yukarı yönlü risk" dedi.

## BRENT Günlük Grafik



**Brent Teknik Analiz:** Brent petrol'deyukarı yönlü hareketlilik hız kazandı. Gelen alımların kalıcı olabilmesi için 75.00 seviyesinin aşılması ve üzerinde kapanış gelmesi gerekebilir. Buna karşın gelebilecek kar realizasyonlarında 73.30 seviyesi destek olarak takip edilebilir.

**Destekler:** 73.30 / 72.00 / 70.60

**Dirençler:** 74.60 / 75.00 / 75.50

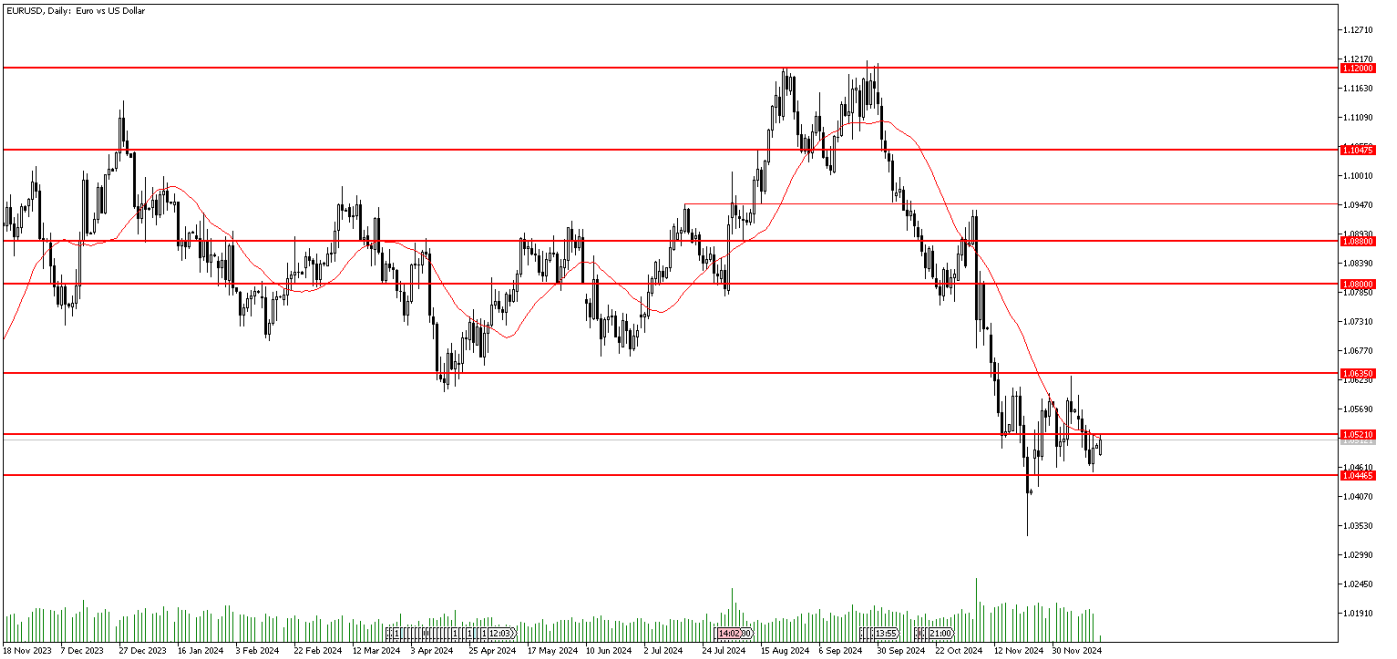
**WTI Teknik Analiz:** Ham petrol'de yukarı yönlü hareketlilik güç kazandı. Bu hareketliliğin devam etmesi için 71.65 seviyesinin aşılması gerekebilir. Öte yandan gelebilecek kar realizasyonlarında 69.20 seviyesi destek olarak takip edilebilir.

**Destekler:** 69.20 / 68.35 / 66.85

**Dirençler:** 71.00 / 71.65 / 72.40

## EURUSD paritesinde kritik hafta!

EURUSD paritesi için kritik bir haftaya giriş yaptık. Geçen hafta Avrupa Merkez Bankası tarafından açıklanan faiz indirimi piyasanın beklentisine paralel 25 baz puan olarak gelmesinden dolayı fiyatlamalarda olağanüstü bir hareketlilik yaşanmadı. Bu hafta ise Fed tarafından açıklanacak faiz kararı kritik bir öneme sahip. ABD tarafındaki beklentiler, Avrupa kadar net değil. Ancak piyasanın Fed'den 25 baz puanlık bir faiz indirimi beklendiği söylemek mümkün. Öte yandan Avrupa Merkez Bankası Yönetim Kurulu üyesi ve Letonya Merkez Bankası Başkanı Kazaks verdiği bir röportajda enflasyonun %2'nin altına düşme yolunda olmadığını söyledi. Kazaks, "Faiz oranlarının yönü aşağı, bu konuda netiz" dedi. Ancak, ekonominin o kadar zayıf olmaması ve AMB'nin mevcut görünümünün önümüzdeki yıllarda enflasyonun hedefin altında uzun süre kalacağını göstermemesi nedeniyle nötr oranın altına inme konusunda "çok, çok dikkatli" olacağını da sözlerine ekledi.



**EURUSD Teknik Analiz:** EURUSD paritesinde aşağı yönlü sert hareketlilik sonrası bir tepki alımı geldi. Bu alım sonrası kritik direnç olan 1.0521 seviyesi aşılamadı. Bu seviyenin aşılması durumunda yukarı yönlü hareketlilik güç kazanabilir. Öte yandan bu seviyenin altında fiyatlamaya devam ettiği sürece satış baskısının korunmasını bekleriz. Alt tarafta bulunan 1.0446 seviyesi destek olarak takip edilebilir.

**Destekler:** 1.0446 / 1.0420 / 1.0332

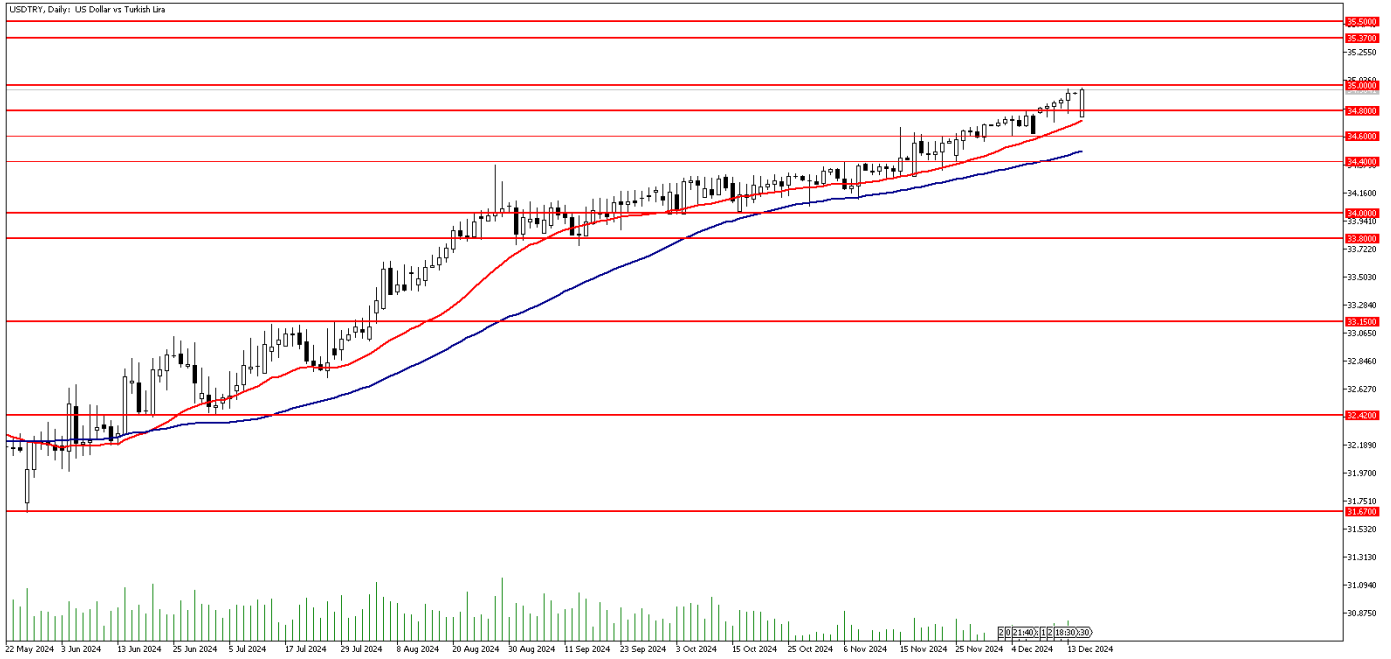
**Dirençler:** 1.0521 / 1.0621 / 1.0635

## GÜNLÜK FOREX BÜLTENİ

16.12.2024

### DolarTL psikolojik direnç olan 35 seviyesini aşmayı deniyor!

DolarTL paritesinde sınırlı yukarı yönlü eğilim devam ediyor. Geçtiğimiz hafta 34.90 direncini aşmayı başaran parite adım adım psikoloji direnç olan 35.00 seviyesine yaklaşıyor. Dolar endeksi (DXY) ise geçtiğimiz hafta güçlü bir performans gösterdi. 107.00 seviyesinin üzerini test eden dolar endeksi bu seviye yakınlarında tutunmaya devam ediyor. Haftanın ilk işlem gününde yurt içinde Merkezi Yönetim bütçe dengesi başta olmak üzere, ücretli çalışan sayısı, hizmet üretim endeksi, tarım ürünleri üretici fiyatları verileri ve Hazine ihaleleri takip edilecek.



**DolarTL Teknik Analiz:** DolarTL paritesinde 34.90 seviyesinin üzerinde sınırlı pozitif bir eğilim izlemeye devam ediyoruz. Parite adım adım psikoloji direnç olan 35.00 seviyesine yaklaşıyor. Paritede 35.00 seviyesinin üzerinde gün sonu kapanışları gelmesi halinde yukarı yönde 35.20 ve 35.37 dirençlerine doğru kademeli yükseliş sürebilir. Olası geri çekilmelerde ise 22 günlük hareketli ortalamının bulunduğu 34.72 seviyesinden tepki alımları gelebilir.

**Destekler:** 34.72 / 34.40 / 34.10

**Dirençler:** 35.00 / 35.20 / 35.37

### EURTRY Teknik Seviyeler

**Destekler:** 36.45 / 36.10 / 35.77

**Dirençler:** 37.00 / 37.35 / 37.55

## GÜNLÜK FOREX BÜLTENİ

16.12.2024

**2024 yılı 3. Çeyrek itibariyle kar eden müşteri oranı %30, zarar eden müşteri oranı %70'dir.**

**Yasal Uyarı Notu:** Burada yer alan yatırım bilgi, yorum ve tavsiyeleri yatırım danışmanlığı kapsamında değildir. Yatırım danışmanlığı hizmeti, yetkili kuruluşlar tarafından kişilerin risk ve getiri tercihleri dikkate alınarak kişiye özel sunulmaktadır. Burada yer alan yorum ve tavsiyeler ise genel niteliktedir. Bu tavsiyeler mali durumunuz ile risk ve getiri tercihlerinize uygun olmayabilir. Bu nedenle, sadece burada yer alan bilgilere dayanılarak yatırım kararı verilmesi beklentilerinize uygun sonuçlar doğurmayabilir.

Bu bilgiler ve görüşler önceden haber vermeksizin değiştirilebilir. İntegral Yatırım Menkul Değerler A.Ş. bilgilerin ve ifade edilen görüşlerin doğru, eksiksiz ve güncelleştirilmiş olduğuna dair (açıkça ifade edilmiş veya ima edilmiş) hiçbir beyan ve taahhütte bulunmaz. İçerik kesinlikle mali, hukuki, vergi veya diğer konularda bir tavsiye niteliği taşımadığı gibi, tamamen içeriğe dayalı olarak yatırım yapılmamalı veya karar alınmamalıdır. Herhangi bir yatırım konulu karar almadan önce bir uzmandan görüş alınmalıdır. Sorumluluğun Sınırlandırılması: İntegral Yatırım Menkul Değerler A.Ş. herhangi bir sınırlandırma olmaksızın, dolaylı, direkt veya bir fiilin sonucu olarak ortaya çıkan zararlar da dâhil olmak üzere her türlü kayıp ve hasarla ilgili sorumluluk kabul etmez.

**Çekince:** Bu rapor tarafımızca doğruluğu ve güvenilirliği kabul edilmiş kaynaklar kullanılarak hazırlanmış olup yatırımcılara kendi oluşturacakları yatırım kararlarında yardımcı olmayı hedeflemekte ve herhangi bir yatırım aracını alma veya satma yönünde yatırımcıların kararlarını etkilemeyi amaçlamamaktadır. Yatırımcıların verecekleri yatırım kararları ile bu raporda bulunan görüş, bilgi ve veriler arasında bir bağlantı kurulamayacağı gibi, söz konusu kararların neticesinde oluşabilecek yanlışlık veya zararlardan kurum çalışanları ile Ulukartal Holding A.Ş. ve İntegral Yatırım Menkul Değerler A.Ş.'nin herhangi bir sorumluluğu bulunmamaktadır.

Bu rapordaki her türlü iç ve dış piyasa tablo ve grafikler, bu konularda resmi hizmet veren yetkili üçüncü kişi kurumlardan elde edilmiş olup, İntegral Yatırım Menkul Değerler A.Ş. tarafından herhangi bir maddi menfaat beklentisi olmaksızın genel anlamda bilgilendirmek amacıyla hazırlanmıştır. Bu raporda bulunan bilgiler belli bir gelirin sağlanmasına yönelik olarak verilmemektedir.