

## Ekonomik Gelişmeler

### Türkiye

Cumhurbaşkanı Yardımcısı Cevdet Yılmaz cari işlemler açığının azalmaya devam ettiğini ve rezervlerin güçlenmeyi sürdürdüğünü dile getirdi.

Yılmaz sosyal medya hesabından yaptığı cari denge açıklamasında, "2024 yılı Ocak-Mayıs döneminde cari açığındaki iyileşme, geçen senenin aynı dönemine göre 19,8 milyar dolar olarak gerçekleşmiştir. Cari işlemler dengesindeki iyileşme, büyük ölçüde dış ticaret açığındaki düşüştü ve hizmet gelirlerindeki artıştan kaynaklanmıştır" dedi.

Türkiye Cumhuriyet Merkez Bankası Başkanı Fatih Karahan faiz indirim zamanlamasını tartışmadan önce bu yılın da ötesinde enflasyon hedeflerini tutturabileceklerinden emin olmak istediklerini söyleyerek erken faiz indiriminden endişelenen yabancı yatırımcılara bugüne kadarki en vurgulu mesajını verdi. Karahan "Liranın reel olarak değer kazanmasının mühendisliğini yapmıyoruz. Bu daha çok faizlerin yüksek olduğu bu politikanın doğrudan bir sonucu" diye konuştu.

### ABD

ABD'de üretici fiyatları Haziran ayında bir önceki aya göre yüzde 0,2 arttı. Verilere göre yıllık üretici enflasyonu Haziran ayında yüzde 2,3 oldu.

ABD'de Tüketici Güveni endeksi Temmuz ayında 68,2'den 66'ya geriledi. Tüketicilerin gelecek yıl için enflasyon beklentileri yüzde 3'ten yüzde 2,9'a geriledi. Cari koşullar endeksi 65,9'dan 64,1'e gerileyerek Aralık 2022'den beri görülen en düşük seviyeye inerken beklenti endeksi de 67,2 olarak 8 ayın en düşük seviyesine indi.

ABD'de Cumhuriyetçi başkan adayı Donald Trump, Pensilvanya'da seçim mitingi sırasında duyulan silah sesine benzer patlama ile sağ kulağından yaralandı. Trump'ı korumalar kürsüden indirdi. ABD Başkanı Biden, "ABD'de bu tür hastalıklı şiddete yer yok" ifadelerini kullandı.

### Pariteler

	Kapanış	Değişim
EUR/USD	1.08939	-0.11%
GBP/USD	1.29662	-0.15%
USD/JPY	157.999	0.19%
USD/TRY	32.9553	-0.05%
EUR/TRY	35.9431	-0.18%

### Endeksler

	Kapanış	Değişim
DAX	18705	-0.81%
DJI	40546	0.55%
S&P	5688.25	0.36%
NASDAQ	20626.25	0.42%

### Emtialar

	Kapanış	Değişim
XAU/USD	2422.15	0.49%
XAG/USD	30.67	-0.35%
WTI	81.99	-0.23%
HG	4.5115	-1.52%

### Günün Ajandası

Saat	Veri
12:00	Almanya ZEW Mevcut Durum Anketi (Temmuz)
12:00	Almanya ZEW Beklenti Anketi (Temmuz)
12:00	Euro Bölgesi ZEW Beklenti Anketi (Temmuz)
15:30	ABD Çekirdek Perakende Satışlar (Aylık) (Haziran)
15:30	ABD Perakende Satışlar (Yıllık) (Haziran)
15:30	ABD Perakende Satışlar (Aylık) (Haziran)
17:00	ABD İşletme Stokları (Aylık) (Mayıs)
21:45	FOMC Üyesi Kugler'ın Konuşması

### Ons altında güvenli liman talebi

Başkanlık yarışında Biden'ın sağlığı üzerinden adaylığı tartışılıyor. Trump daha avantajlı görülüyor. Son olaydan sonra Trump'ın şansının arttığını söylemek mümkün. Trump'ın seçim yarışında avantajlı olduğu (suikast teşebbüsü sonrası avantaj kazandığı) algısı ABD tahvil faizini yükseltiyor, Dolar'a destek oluyor. Ancak güvenli liman talebi de yaratması sarı metalde alımları hızlandırdı. Bugün ABD perakende satışlar açıklanacak. Verinin beklentilerden sapsması oynaklık oluşturabilir.



**Teknik Analiz:** Ons altın 2400 direnç bölgesini aştı. Yeni zirve denemeler izleyebiliriz. Alımların devam etmesi halinde 2470 bölgesine doğru yükseliş potansiyeli oluşabilir. Buna karşın olası satış baskısında 2400 bölgesi aşağı yönlü kırılmadığı sürece ana yön yukarı görünüyor.

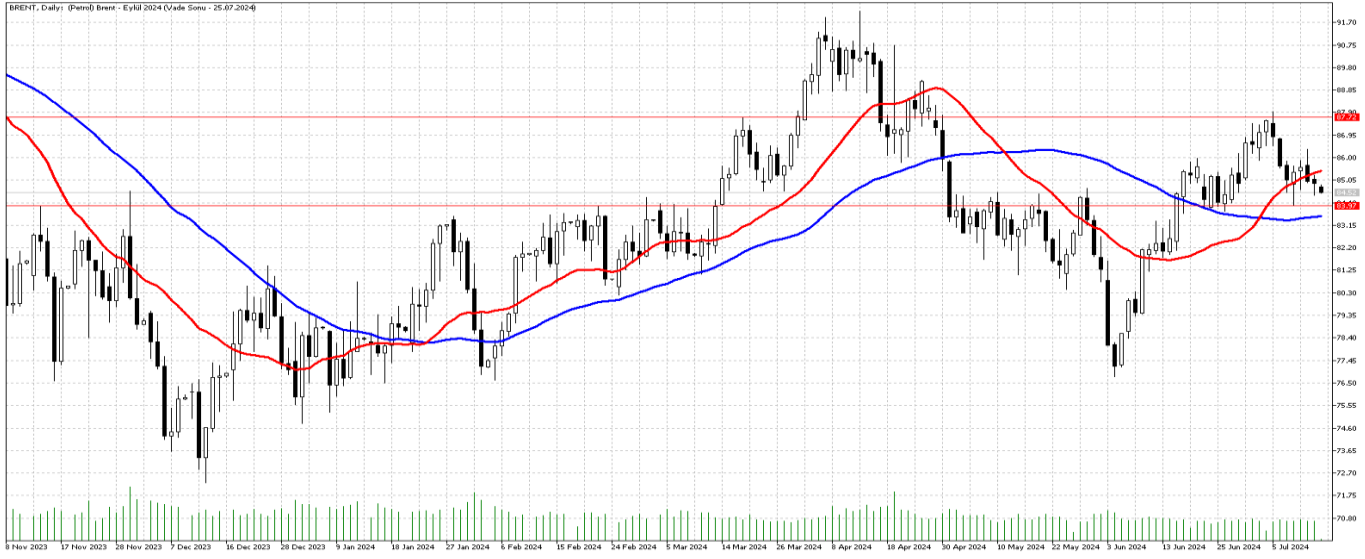
Destekler: 2400 / 2386 / 2370

Dirençler: 2450 / 2460 / 2470

## Petrol'de satış baskısı hissediliyor

ABD enflasyon verileri sonrası hafif toparlanma yaşanan Brent petrol'de satış baskısı tekrar hissedilmeye başladı. ABD başkan adayı Donald Trump'a yönelik suikast girişiminin ardından güçlenen dolar endeksi karşısında petrolü, diğer para birimlerini kullanan alıcılar için daha pahalı hale getirerek, alımların azalmasına ve fiyatların gerilemesine neden oluyor. Orta Doğu'da ise İsrail ile Hamas arasında Gazze'deki çatışmaların sona erdirilmesine yönelik görüşmelere ilişkin belirsizlik fiyatlar üzerinde etkili olmaya devam ediyor.

## BRENT Günlük Grafik



**Brent Teknik Analiz:** Satış baskısının arttığı Brent petrol, 82.50 seviyelerinden işlem görmeye devam ediyor. Satışların devam etmesi durumunda 81.75 bölgesi destek seviyesi olarak takip edilebilir. Bu seviyenin üzerinde kalmakta başarılı olunamaması halinde satış baskısı hız kazanabilir. Buna karşın 81.75 seviyesinin üzerindeki kapanışlarda alımlar artabilir. Yukarı yönlü hareketliliğin yaşanması halinde 84.55 ve 85.25 bölgeleri direnç seviyesi olarak izlenebilir.

Destekler: 81.75 / 80.85 / 80.00

Dirençler: 84.00 / 84.55 / 85.25

**WTI Teknik Analiz:** Ham petrol, gelen hafif satış baskısı ile birlikte 82.00 seviyelerinde fiyatlamasını sürdürüyor. 80.85 seviyesi kritik. Bu seviyenin üzerindeki kapanışlar yukarı yönlü hareketliliğin sinyalini verebilir. Bu seviyenin aşağı yönlü kırılması halinde gelebilecek satış baskısı ile 79.90 ve 79.20 bölgeleri destek seviyesi olarak takip edilebilir. Buna karşın 80.85 seviyesinin üzerindeki kapanışlarda olası yukarı yönlü hareketliliklerde 82.50 ve 83.10 bölgeleri direnç seviyesi olarak izlenebilir.

Destekler: 79.90 / 79.20 / 77.80

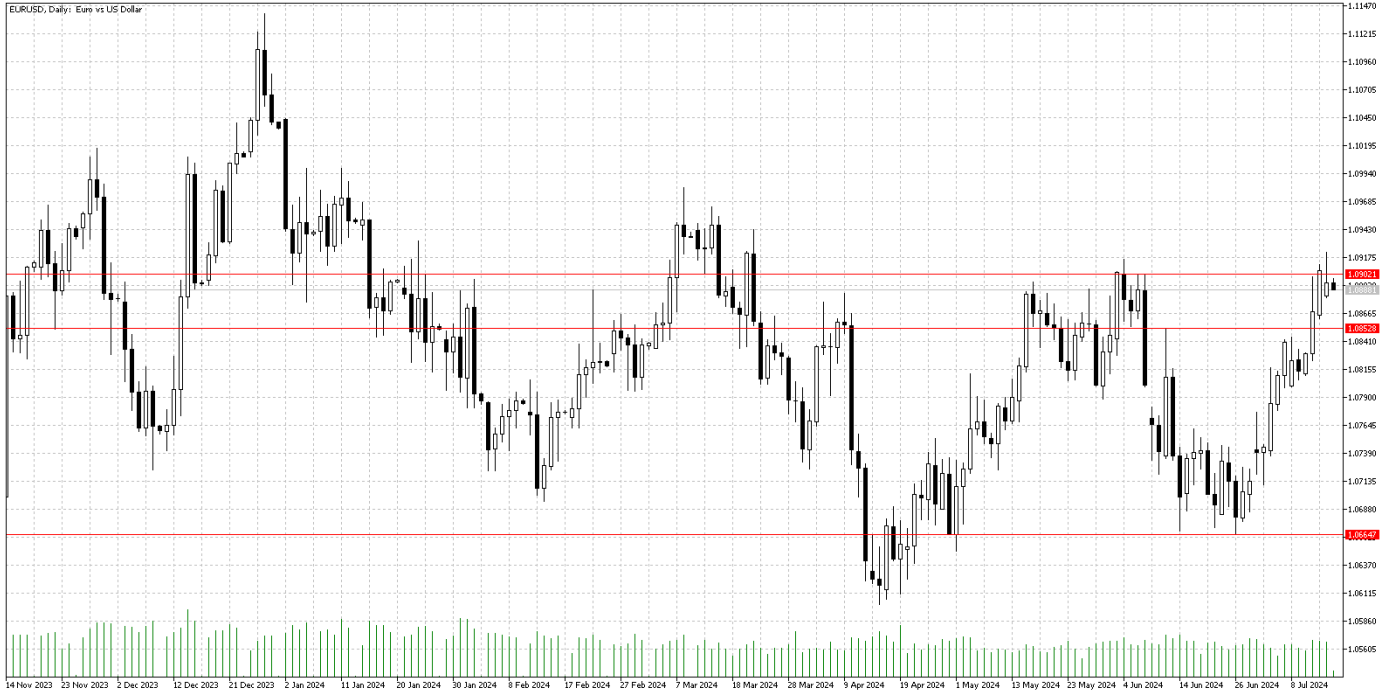
Dirençler: 82.50 / 83.10 / 84.25

## GÜNLÜK FOREX BÜLTENİ

16.07.2024

### EURUSD'de alımlar devam ediyor

EURUSD paritesi, ay başından itibaren gelen alımlar ile birlikte yükseliş hareketini sürdürüyor. Öte yandan dün Fed başkanı Powell'ın yapmış olduğu açıklamalar küresel piyasaları etkiledi. Powell yaptığı konuşmada "ikinci çeyrekteki enflasyon verilerinde ilerleme olduğunu" söyledi. Bu yıl enflasyonun yavaşlamaya devam etmesinin beklendiğini belirterek enflasyonun yüzde 2'lik hedefe sürdürülebilir biçimde düştüğüne dair daha fazla güven kazanana dek beklmeleri gerektiği söylemini yineledi. Faiz indirim zamanlamasına dair ise bir sinyal vermedi. Fed'in bir sonraki toplantısı 30-31 Temmuz'da gerçekleşecek. Faiz indirim beklentisinin devam etmesi EURUSD paritesinin güçlü alımlar ile yukarı yönlü hareketini desteklemeye devam ediyor.



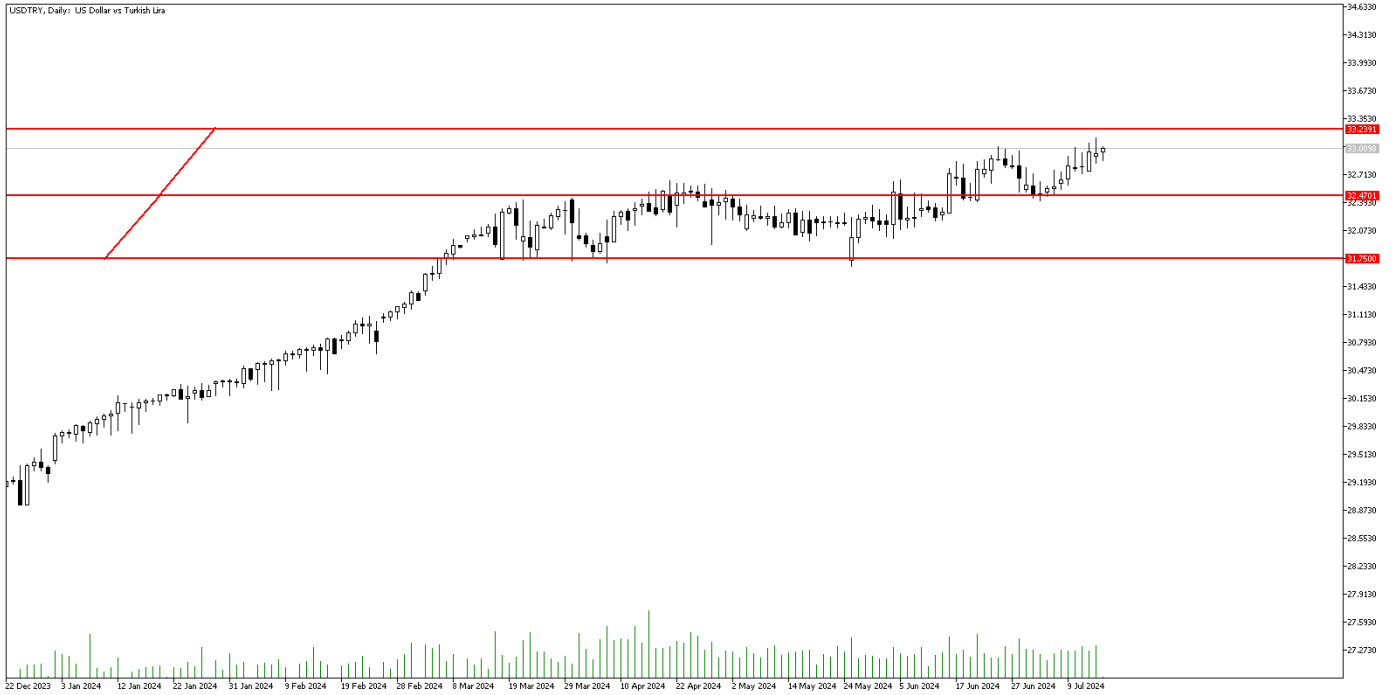
**EURUSD Teknik Analiz:** Alımların devam ettiği EURUSD paritesi, 1.0880 seviyesinin üzerinde fiyatlamasını sürdürüyor. Bu seviyenin üzerinde kalmakta başarılı olunması durumunda yukarı yönlü hareketliliğin devam etmesi beklenebilir. Yukarı tarafta 1.095 bölgesi direnç seviyesi olarak takip edilebilir. Buna karşın 1.088 seviyesinin üzerinde tutunmakta başarılı olunamaması halinde gelen kar realizasyonları ile birlikte satış baskısı hissedilebilir. Aşağı tarafta 1.078 bölgesi güçlü destek seviyesi olarak karşımıza çıkıyor.

Destekler: 1.0880 / 1.0800 / 1.0780

Dirençler: 1.0910 / 1.0950 / 1.1000

## DolarTL'de ılımlı hava devam ediyor

İç tarafta, Cuma akşamı Moody's'in gözden geçirmesini açıklaması bekleniyor. Piyasada 1 ve 2 kademe not artışı olabileceği fiyatlanıyor. İki kademe not artışı olması DolarTL'de geri çekilmelere neden olabilir. Tek kademe artış ise mevcut fiyatlama dinamiğinin aynı kalmasını sağlayabilir. Büyük resimde normalleşme sürecinin olumlu sonuçlar üretmeye devam edeceğini düşünüyoruz.



**Teknik Analiz:** DolarTL yukarı yönlü güçlü ataklarla direnç bölgelerinde fiyatlanmaktadır. Yükseliş hızının devam etmesi durumunda 33,00 direnç bölgesini test edebilir. Buna karşın olası satış baskısında 32,50 seviyesi karşımıza çıkmaktadır.

Destekler: 32,85 / 32,50 / 32,40

Dirençler: 33,20 / 33,30 / 33,20

## EURTRY Teknik Seviyeler

Destekler: 34,30 / 34,00 / 33,60

Dirençler: 36,00 / 36,50 / 37,00

## GÜNLÜK FOREX BÜLTENİ

16.07.2024

**2024 yılı 2. Çeyrek itibariyle kar eden müşteri oranı %26, zarar eden müşteri oranı %74'dir.**

**Yasal Uyarı Notu:** Burada yer alan yatırım bilgi, yorum ve tavsiyeleri yatırım danışmanlığı kapsamında değildir. Yatırım danışmanlığı hizmeti, yetkili kuruluşlar tarafından kişilerin risk ve getiri tercihleri dikkate alınarak kişiye özel sunulmaktadır. Burada yer alan yorum ve tavsiyeler ise genel niteliktedir. Bu tavsiyeler mali durumunuz ile risk ve getiri tercihlerinize uygun olmayabilir. Bu nedenle, sadece burada yer alan bilgilere dayanılarak yatırım kararı verilmesi beklentilerinize uygun sonuçlar doğurmayabilir.

Bu bilgiler ve görüşler önceden haber vermeksizin değiştirilebilir. İntegral Yatırım Menkul Değerler A.Ş. bilgilerin ve ifade edilen görüşlerin doğru, eksiksiz ve güncelleştirilmiş olduğuna dair (açıkça ifade edilmiş veya ima edilmiş) hiçbir beyan ve taahhütte bulunmaz. İçerik kesinlikle mali, hukuki, vergi veya diğer konularda bir tavsiye niteliği taşımadığı gibi, tamamen içeriğe dayalı olarak yatırım yapılmamalı veya karar alınmamalıdır. Herhangi bir yatırım konulu karar almadan önce bir uzmandan görüş alınmalıdır. Sorumluluğun Sınırlandırılması: İntegral Yatırım Menkul Değerler A.Ş. herhangi bir sınırlandırma olmaksızın, dolaylı, direkt veya bir fiilin sonucu olarak ortaya çıkan zararlar da dâhil olmak üzere her türlü kayıp ve hasarla ilgili sorumluluk kabul etmez.

**Çekince:** Bu rapor tarafımızca doğruluğu ve güvenilirliği kabul edilmiş kaynaklar kullanılarak hazırlanmış olup yatırımcılara kendi oluşturacakları yatırım kararlarında yardımcı olmayı hedeflemekte ve herhangi bir yatırım aracını alma veya satma yönünde yatırımcıların kararlarını etkilemeyi amaçlamamaktadır. Yatırımcıların verecekleri yatırım kararları ile bu raporda bulunan görüş, bilgi ve veriler arasında bir bağlantı kurulamayacağı gibi, söz konusu kararların neticesinde oluşabilecek yanlışlık veya zararlardan kurum çalışanları ile Ulukartal Holding A.Ş. ve İntegral Yatırım Menkul Değerler A.Ş.'nin herhangi bir sorumluluğu bulunmamaktadır.

Bu rapordaki her türlü iç ve dış piyasa tablo ve grafikler, bu konularda resmi hizmet veren yetkili üçüncü kişi kurumlardan elde edilmiş olup, İntegral Yatırım Menkul Değerler A.Ş. tarafından herhangi bir maddi menfaat beklentisi olmaksızın genel anlamda bilgilendirmek amacıyla hazırlanmıştır. Bu raporda bulunan bilgiler belli bir gelirin sağlanmasına yönelik olarak verilmemektedir.