

Ekonomik Gelişmeler**Türkiye**

Kredi derecelendirme kuruluşu Fitch Ratings, Türk borç sermaye piyasalarının iyileşen yatırımcı güveni ile canlandığını açıkladı

Hazine ve Maliye Bakanı Mehmet Şimşek, "bir numaralı politika önceliğimiz fiyat istikrarını sağlamak" dedi.

ABD

ABD'de Tüketici Fiyat Endeksi (TÜFE), nisanda aylık bazda yüzde 0,3 ile beklentilerin altında artarken, yıllık bazda ise yüzde 3,4 yükseldi.

Minneapolis Fed Başkanı Neel Kashkari enflasyonun nereye gittiğini anlayana kadar faizlerin mevcut seviyesinde kalması gerektiğini söyledi.

Chicago Fed Başkanı Austan Goolsbee, enflasyonun düşmeye devam edeceği konusunda iyimser olduğunu söyledi.

Avrupa

Euro Bölgesi ekonomisi, Ocak-Mart döneminde önceki çeyreğe göre yüzde 0,3 büyüme kaydederek teknik resesyondan çıktı.

Asya

Japonya'nın ilk çeyrek GSYİH'si, ekonomistlerin beklentisi yüzde 1,5'in üzerinde, yıllık bazda yüzde 2 oranında daraldı.

Pariteler

Pariteler	Kapanış	Değişim
EUR/USD	1.08839	0.6%
GBP/USD	1.26848	0.74%
USD/JPY	154.862	-0.99%
USD/TRY	32.0287	-0.77%
EUR/TRY	34.8985	-0.1%

Endeksler

Endeksler	Kapanış	Değişim
DAX	18987	0.53%
DJI	40028	0.86%
S&P	5329.5	1.14%
NASDAQ	18694	1.52%

Emtialar

Emtialar	Kapanış	Değişim
XAU/USD	2385.92	1.17%
XAG/USD	29.663	3.52%
WTI	78.86	0.55%
HG	4.922	0.33%

Günün Ajandası

Saat	Veri
14:30	Buba Başkanı Nagel'in Konuşması
15:30	ABD İnşaat İzinleri (Nisan)
15:30	ABD Konut Başlangıçları (Nisan)
15:30	ABD Devam Eden İşsizlik Başvuruları (4 Mayıs)
15:30	ABD İlk İşsizlik Başvuruları (11 Mayıs)
16:15	ABD Kapasite Kullanım Oranı (Nisan)
16:15	ABD Sanayi Üretimi (Aylık) (Nisan)
17:00	Fed Denetlemeden Sorumlu Başkan Yardımcısı Barr'ın Konuşması
18:30	FOMC Üyesi Mester'in Konuşması
22:50	FOMC Üyesi Bostic'in Konuşması

Ons altında ABD TÜFE etkisi

ABD'de manşet TÜFE aylık bazda 0,3% ile 0,4%'lük beklentinin altında artış kaydetti. Yıllık bazda 3,4% ile beklentilere paralel yükseldi. Bu endeks mart ayında aylık %0,4, yıllık %3,5 artmıştı. Söz konusu dönemde barınma endeksi yüzde 0,4, benzin fiyatı yüzde 2,8 yükseldi. TÜFE'deki aylık artışa barınma ve benzin fiyatlarındaki yükselişin katkısı yüzde 70'in üzerinde gerçekleşti. Değişken enerji ve gıda fiyatlarını içermeyen çekirdek TÜFE de nisanda aylık yüzde 0,3 ve yıllık yüzde 3,6 ile beklentilere paralel artış kaydetti. Enflasyon verileri sonrasında 10 yıllık ABD Hazine kağıdı getirisi yüzde 4,583'ten yüzde 4,368'e geriledi. Tüm bu gelişmeler ile birlikte uzun zamandır 2300 dolar bölgesinin aşağısına çok da geri çekilmek istemeyen yatay ve 22 günlük hareketli ortalamasını aşmakta zorlanan sarı metal 2386 seviyesi olan direnç bölgesi olarak belirttiğimiz seviyeyi yukarı yönlü kırdı. Teknik olarak ana yön yukarı. Bugün Fed yetkililerinden gelecek açıklamalar, ABD sanayi üretimi ve haftalık işsizlik maaşı başvurusu verileri takip edilecek.



Teknik Analiz: Ons altında teknik olarak ana yön yukarı olmakla birlikte yukarı yönlü hareketliliğin devam etmesi durumunda sarı metalde 2400 bölgesi hedef olabilir. 2400 ve üzeri kapanışlarda pozitif momentum korunduğu takdirde yeni zirve seviyeler test edilmek istenebilir. Buna karşın geri çekilmelerde 2370 ve 2360 destek bölgeleri olarak karşımıza çıkmaktadır. Ancak 22 günlük hareketli ortalaması olan 2337 bölgesi aşağı yönlü kırılmadığı sürece yoğun bir satış baskısı beklemiyoruz. Bu bölgelerde satışların alımlarla karşılanabileceği kanaatindeyiz.

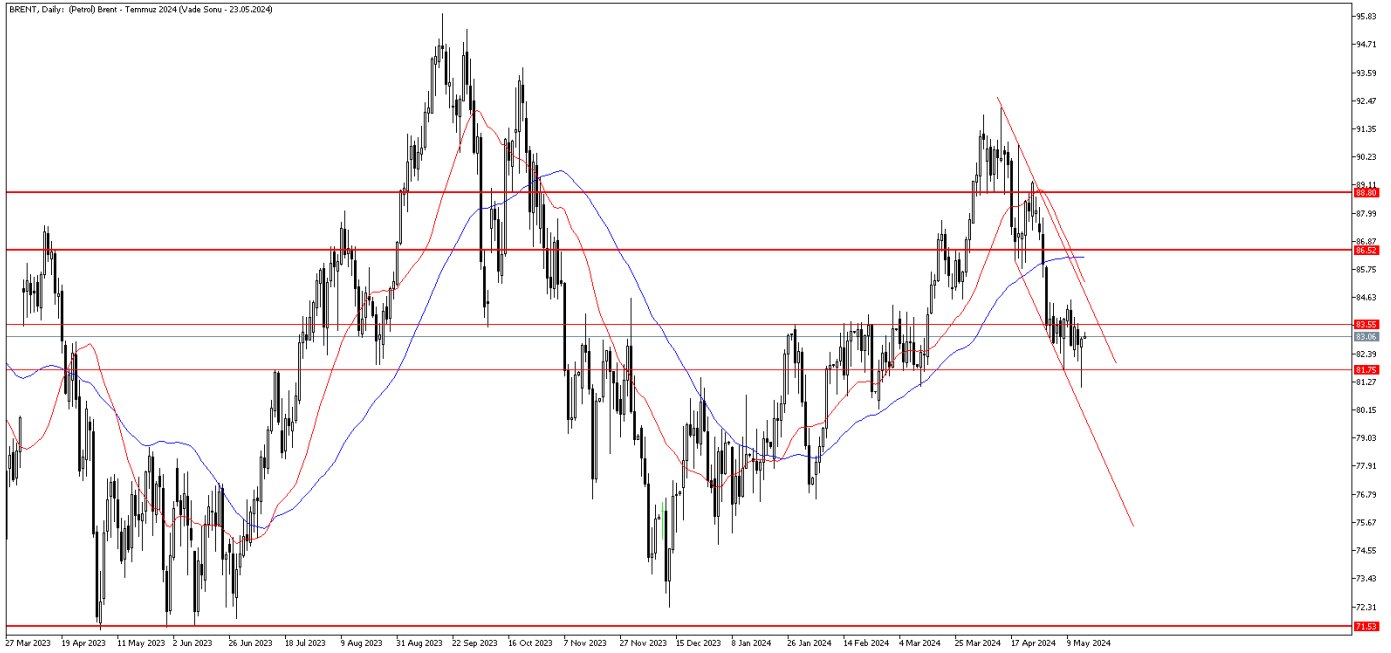
Destekler: 2370 / 2360 / 2337

Dirençler: 2400 / 2420 / 2430

Petrol ABD Enflasyon Verisini Bekliyor

Dün gelen ABD enflasyon verilerinden sonra düşüşe geçen Brent petrol, ABD ham petrol stok verilerinin açıklanmasından sonra yükselişe geçti. Stok verilerinin beklenti altı gelmesi petrol fiyatlarının yukarı yönde hareket etmesine sebep oldu. Öte yandan IEA küresel petrol talep tahminini düşürdü. Jeopolitik tarafta ise gerilimlerin azalması petrol fiyatlarını aşağı yönde baskılamaya devam ediyor. Bugün ABD tarafından gelecek işsizlik verileri ise petrol fiyatları açısından takip edilebilir.

BRENT Günlük Grafik



BRENT Teknik Analiz: Brent petrol, 81.00 seviyesinden gelen tepki le birlikte 83.00 seviyelerinde fiyatlamaya devam ediyor. 81.75 bölgesinin üzerindeki kapanışlarda yukarı yönlü hareketlilik hız kazanabilir. Aşağı tarafta 81.75 bölgesi destek seviyesi olarak izlenebilir. Buna karşın yükseliş hareketlerinde 86.50 bölgesi güçlü direnç seviyesi olarak kalmaya devam ediyor.

Destekler: 81.75 / 81.00 / 80.50

Dirençler: 83.55 / 84.00 / 85.80

WTI Teknik Analiz: Ham petrol alçalan trendin üst bandında fiyatlamaya devam ediyor. 79.00 seviyesini kırması halinde yukarı yönlü hareketlilik güç kazanabilir. Yukarı tarafta 79.90 bölgesi direnç seviyesi olarak takip edilebilir. Öte yandan Aşağı yönlü hareketliliklerde 77.80 bölgesi destek seviyesi olarak karşımıza çıkıyor.

Destekler: 77.80 / 76.80 / 75.80

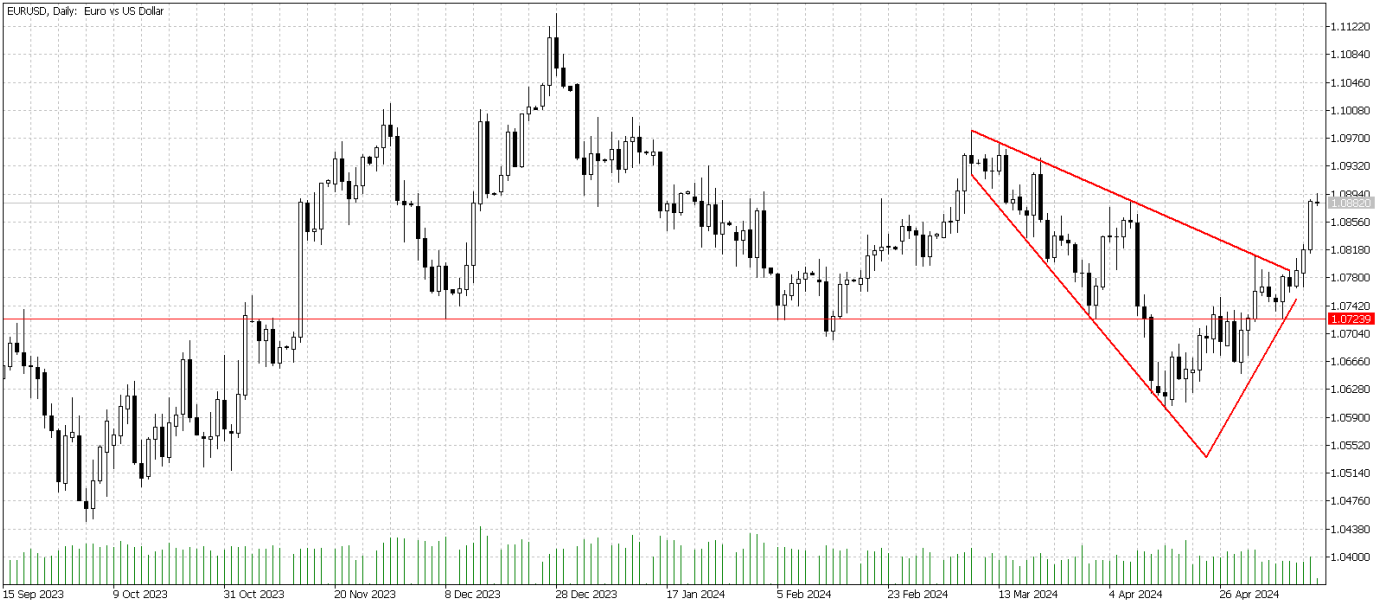
Dirençler: 79.90 / 80.85 / 81.70

GÜNLÜK FOREX BÜLTENİ

16.05.2024

EURUSD'de güçlenme sürüyor

Paritede ABD TÜFE verisinden sonra güçlenme artıyor. Manşet 0,4% beklentiye karşın 0,3%, çekirdek ise 0,3% beklenti ile aynı geldi. Nisan ayı verileri olumsuz sürpriz yapmadı. Yıllık oranlar ise sırasıyla 3,5%'den 3,4%'e, çekirdek ise 3,8%'den 3,6%'ya gevşedi. Veri etkisiyle dolar endeksi zayıflamasıyla birlikte yukarı yönlü hareketlilik hızlandı.Yarın Euro Bölgesi TÜFE verisinin paritedeki yukarı yönlü hareketliliğin devamlılığı açısından belirleyici olmasını beklemekteyiz.



Teknik Analiz: EURUSD paritesi 1,088 seviyesinden işlemde geçiyor. Paritede yukarı yönlü hareketliliğin devamı halinde 1,091 ve 1,096 seviyeleri gün içi direnç bölgeleri olarak izlenebilir. Buna karşın satışlar yoğunlaştığı takdirde 1,086 ve 1,082 seviyeleri gün içi destek seviyeleri olarak izlenebilir.

Destekler: 1,086 / 1,082 / 1,079

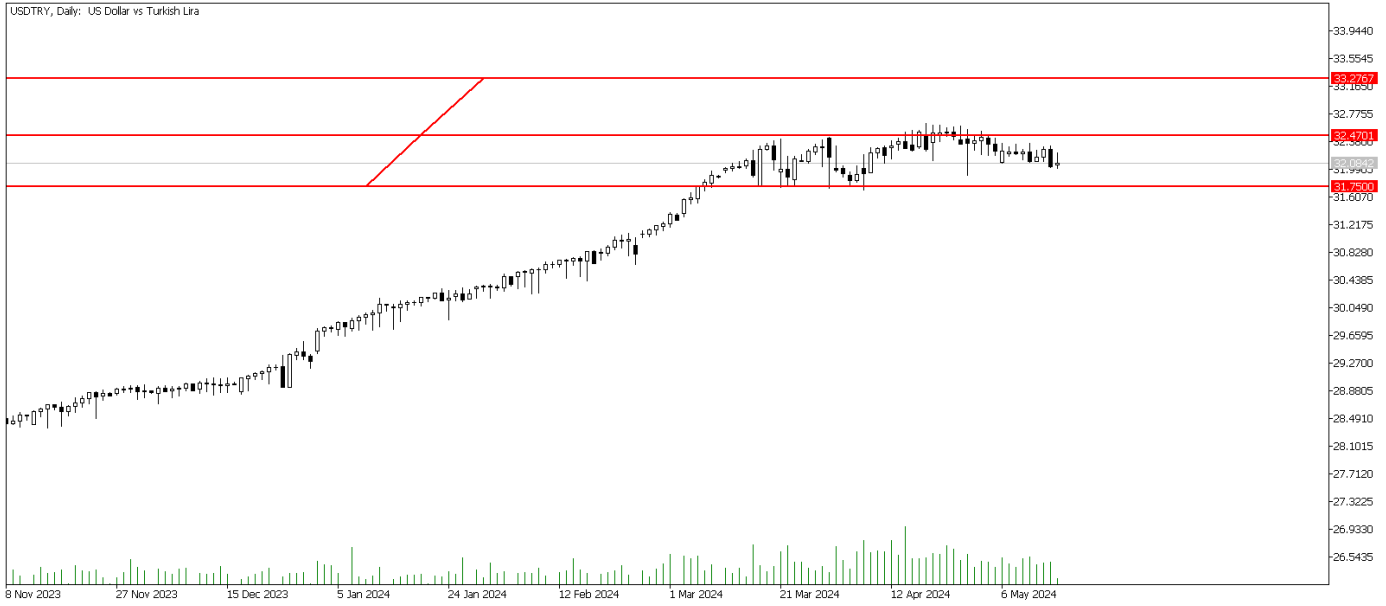
Dirençler: 1,091 / 1,095 / 1,098

GÜNLÜK FOREX BÜLTENİ

16.05.2024

DolarTL yatay negatif

Küresel tarafta, ABD’de manşet TÜFE aylık bazda 0,3% ile 0,4%’lük beklentinin altında artış kaydetti. Yıllık bazda 3,4% ile beklentilere paralel yükseldi. Veri sonrasında dolar talebi azalma kaydetti. İç tarafta ise enflasyonla mücadelede atılan adımlar ve TCMB’den gelen para politikasının sıkı kalacağı mesajları dolar talebinin azalmasını sağlıyor. Bu anlamda maliye politikasında yapılan sıkılaştırma adımlarıyla dezenflasyon sürecine katkıda bulunulacak. Dolayısıyla normalleşme süreci devam ettikçe hava TL lehine gelişmeler devam edebilir. Ancak DolarTL için ana resimde yön yukarı.



Teknik Analiz: DolarTL’de teknik stratejimizi koruyoruz. Ana yön yukarı olmakla birlikte yukarı yönlü hareketliliğin güçlenmesi halinde 32,40 bölgesine doğru yükseliş hareketi oluşabilir. Buna karşın satış baskısı yoğunlaşmaya devam ettiği takdirde 31,75 bölgesi ilk destek bölgesi olarak karşımıza çıkmaktadır.

Destekler: 31,75 / 31,54 / 31,20

Dirençler: 32,30 / 32,40 / 32,60

EURTRY Teknik Seviyeler

Destekler: 34,30 / 34,00 / 33,60

Dirençler: 35,50 / 36,00 / 37,00

GÜNLÜK FOREX BÜLTENİ

16.05.2024

2024 yılı 1. Çeyrek itibariyle kar eden müşteri oranı %38, zarar eden müşteri oranı %62'dir.

Yasal Uyarı Notu: Burada yer alan yatırım bilgi, yorum ve tavsiyeleri yatırım danışmanlığı kapsamında değildir. Yatırım danışmanlığı hizmeti, yetkili kuruluşlar tarafından kişilerin risk ve getiri tercihleri dikkate alınarak kişiye özel sunulmaktadır. Burada yer alan yorum ve tavsiyeler ise genel niteliktedir. Bu tavsiyeler mali durumunuz ile risk ve getiri tercihlerinize uygun olmayabilir. Bu nedenle, sadece burada yer alan bilgilere dayanılarak yatırım kararı verilmesi beklentilerinize uygun sonuçlar doğurmayabilir.

Bu bilgiler ve görüşler önceden haber vermeksizin değiştirilebilir. İntegral Yatırım Menkul Değerler A.Ş. bilgilerin ve ifade edilen görüşlerin doğru, eksiksiz ve güncelleştirilmiş olduğuna dair (açıkça ifade edilmiş veya ima edilmiş) hiçbir beyan ve taahhütte bulunmaz. İçerik kesinlikle mali, hukuki, vergi veya diğer konularda bir tavsiye niteliği taşımadığı gibi, tamamen içeriğe dayalı olarak yatırım yapılmamalı veya karar alınmamalıdır. Herhangi bir yatırım konulu karar almadan önce bir uzmandan görüş alınmalıdır. Sorumluluğun Sınırlandırılması: İntegral Yatırım Menkul Değerler A.Ş. herhangi bir sınırlandırma olmaksızın, dolaylı, direkt veya bir fiilin sonucu olarak ortaya çıkan zararlar da dâhil olmak üzere her türlü kayıp ve hasarla ilgili sorumluluk kabul etmez.

Çekince: Bu rapor tarafımızca doğruluğu ve güvenilirliği kabul edilmiş kaynaklar kullanılarak hazırlanmış olup yatırımcılara kendi oluşturacakları yatırım kararlarında yardımcı olmayı hedeflemekte ve herhangi bir yatırım aracını alma veya satma yönünde yatırımcıların kararlarını etkilemeyi amaçlamamaktadır. Yatırımcıların verecekleri yatırım kararları ile bu raporda bulunan görüş, bilgi ve veriler arasında bir bağlantı kurulamayacağı gibi, söz konusu kararların neticesinde oluşabilecek yanlışlık veya zararlardan kurum çalışanları ile Ulukartal Holding A.Ş. ve İntegral Yatırım Menkul Değerler A.Ş.'nin herhangi bir sorumluluğu bulunmamaktadır.

Bu rapordaki her türlü iç ve dış piyasa tablo ve grafikler, bu konularda resmi hizmet veren yetkili üçüncü kişi kurumlardan elde edilmiş olup, İntegral Yatırım Menkul Değerler A.Ş. tarafından herhangi bir maddi menfaat beklentisi olmaksızın genel anlamda bilgilendirmek amacıyla hazırlanmıştır. Bu raporda bulunan bilgiler belli bir gelirin sağlanmasına yönelik olarak verilmemektedir.