

GÜNLÜK FOREX BÜLTENİ

15.02.2024

Ekonomik Gelişmeler

Türkiye

Cumhurbaşkanı Erdoğan ve Mısır Cumhurbaşkanı Sisi, Yüksek Düzeyli Stratejik İşbirliği Konseyi Toplantılarının Yeniden Yapılandırılmasına İlişkin Ortak Bildiriyi imzaladı. Erdoğan, 2 ülkenin ticaret hacmini kısa süre içinde 15 milyar dolara çıkarmak için mutabık kaldıklarını belirtti.

ABD

Fed'in Denetimden Sorumlu Başkan Yardımcısı Michael Barr, Ocak ayında beklenenden daha yüksek gerçekleşen enflasyonun, yüzde 2 enflasyona dönüş yolunun "inişli çıkışlı olabileceğini" gösterdiğini söyledi.

Chicago Fed Başkanı Austan Goolsbee, enflasyonun birkaç ay daha hafif yüksek gelme ihtimalinin yüzde 2'lik hedefe dönüş beklentisiyle uyumlu olduğunu söyledi. Goolsbee bu durumun 2024'te faiz indirimi olmayacağı anlamına gelmediğini söyledi.

ABD'de 30 yıl vadeli mortgage (konut kredisi) için ortalama faiz oranı yüzde 6,87 ile yaklaşık son iki ayın en yüksek seviyesini gördü.

ABD'de Üretici Fiyat Endeksi'nde (ÜFE) Aralık ayındaki düşüş yüzde 0,1'den yüzde 0,2'ye revize edildi.

Avrupa

Euro Bölgesi'nde sanayi üretimi, geçen yılın Aralık ayında bir önceki aya göre yüzde 2,6 arttı.

Euro Bölgesi ekonomisi, geçen yılın son çeyreğinde önceki çeyreğe kıyasla büyümedi.

Pariteler

Pariteler	Kapanış	Değişim
EUR/USD	1.07275	0.19%
GBP/USD	1.25629	-0.21%
USD/JPY	150.58	-0.13%
USD/TRY	30.7372	0.11%
EUR/TRY	32.9993	0.31%

Endeksler

Endeksler	Kapanış	Değişim
DAX	17051	0.94%
DJI	38480	0.39%
S&P	5015.5	0.89%
NASDAQ	17871.25	1.07%

Emtialar

Emtialar	Kapanış	Değişim
XAU/USD	1991.06	-0.07%
XAG/USD	22.338	1.23%
WTI	76.61	-1.57%
HG	3.7015	-0.19%

Günün Ajandası

Saat	Veri
10:00	İngiltere GSYİH Çeyreklik (4. Çeyrek)
10:00	İngiltere GSYİH Yıllık (4. Çeyrek)
10:00	İngiltere Sanayi Üretimi(Aylık)(Aralık)
10:00	İngiltere Sanayi Üretimi(Yıllık)(Aralık)
10:00	İngiltere İmalat Üretimi(Aylık)(Aralık)
10:00	İngiltere İmalat Üretimi(Yıllık)(Aralık)
11:00	ECB Başkanı Christine Lagarde Konuşması
16:30	ABD Devam Eden İşsizlik Başvuruları (3 Şubat)
16:30	ABD İlk İşsizlik Başvuruları (10 Şubat)
16:30	ABD Çekirdek Perakende Satışlar (Aylık) (Ocak)
16:30	ABD Perakende Satışlar (Aylık) (Ocak)
16:30	ABD Perakende Satışlar (Yıllık) (Ocak)
16:30	ABD New York Empire State İmalat Endeksi (Şubat)
17:15	ABD Kapasite Kullanım Oranı (Ocak)
17:15	ABD Sanayi Üretimi (Aylık) (Ocak)
18:00	ABD İşletme Stokları (Aylık) (Aralık)
21:15	FED Üyesi Waller'ın Konuşması

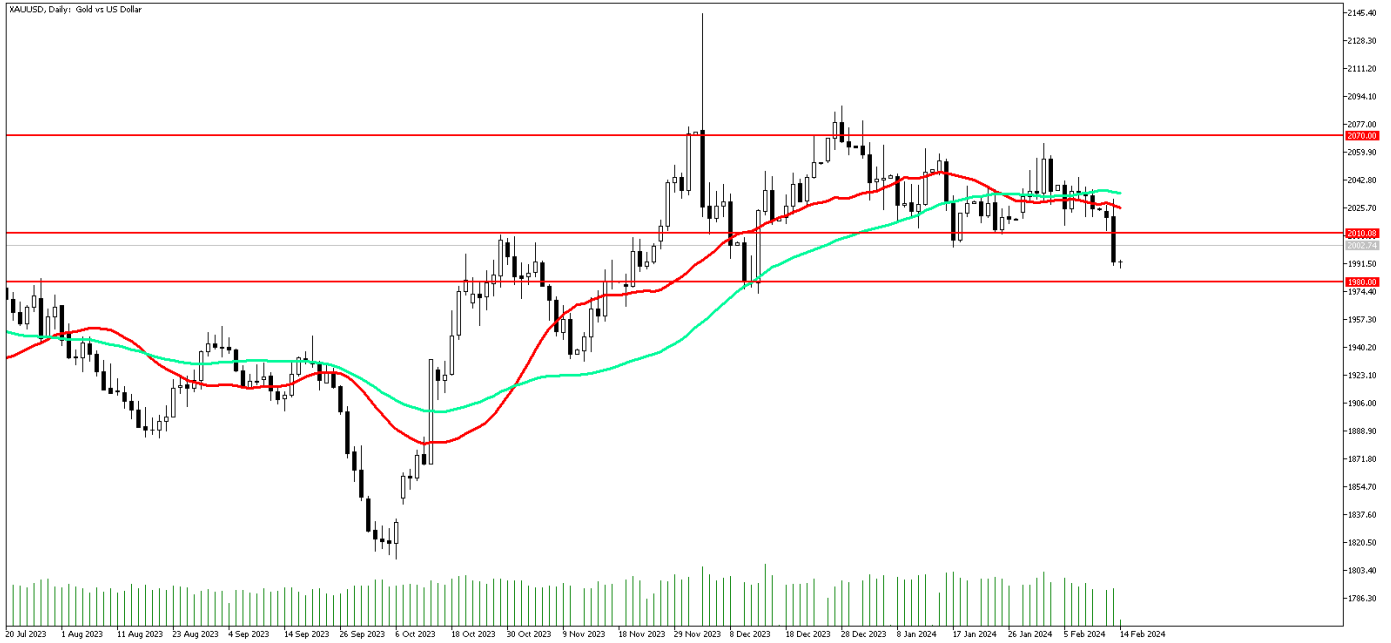
*Çin piyasaları tatil nedeniyle kapalı olacak

GÜNLÜK FOREX BÜLTENİ

15.02.2024

Ons altında yatay ve temkinli görünüm

ABD para birimi ve tahvil faizlerinin yüksek seyretmesi sarı metali baskılıyor. Dün Fed'in Denetimden Sorumlu Başkan Yardımcısı Michael Barr, Ocak ayında beklenenden daha yüksek gerçekleşen enflasyonun, yüzde 2 enflasyona dönüş yolunun "inişli çıkışlı olabileceğini" gösterdiğini söyledi. Chicago Fed Başkanı Austan Goolsbee, enflasyonun birkaç ay daha hafif yüksek gelme ihtimalinin yüzde 2'lik hedefe dönüş beklentisiyle uyumlu olduğunu söyledi. Goolsbee bu durumun 2024'te faiz indirimi olmayacağı anlamına gelmediğini söyledi. Tüm bu gelişmeler ile birlikte bu sabah yatay ve temkinli fiyatlamalar izliyoruz. Ancak orta vadede FED'in faiz indirimi hala geçerli olduğu için yukarı hareketlilik bekleriz.



Teknik Analiz: Teknik anlamda zayıf görünüm devam ediyor. Güçlü tepki alımlarına ihtiyaç var. Olası tepki alımında 2000 seviyesinin üzerinde kalıcılık sağlaması önemle takip edilmeli. Buna karşın baskılanma devam ederse 1980 seviyesi destek seviyesi olarak izlenebilir.

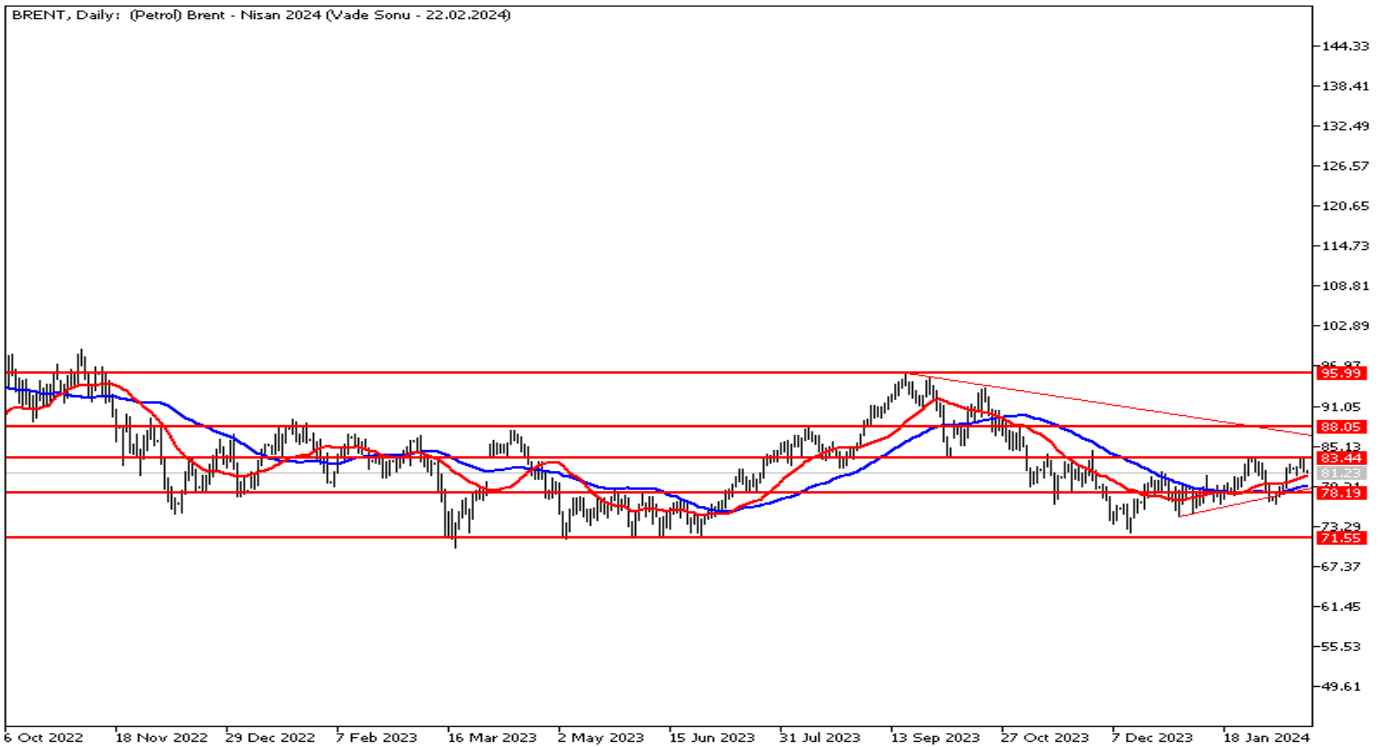
Destekler: 1980 / 1970 / 1960

Dirençler: 2000 / 2010 / 2020

Petrolde baskı artıyor

Petrol fiyatlarında baskı gözüküyor. Brent Petrol günü 82,63 seviyesinden açarken, Ham Petrol güne 77,80 seviyesinden başladı. Dün ABD Ham Petrol Stokları verisi açıklandı. Haftalık bazda açıklanan veriye göre ABD Ham Petrol Stokları 9 Şubat Haftasında 12 Milyon varil artış kaydetti. Beklenti 3,3 Milyon Varil artışlık yaşanması yönündeydi. Bugün ise ABD'den gelecek perakende satışlar verisi piyasa tarafından takip ediliyor olacak.

BRENT Günlük Grafik



BRENT Teknik Analiz: Brent Petrol 22 günlük hareketli ortalaması olan 80,73 seviyesine yakın fiyatlanıyor. Geri çekilmelerde bu seviye destek seviyesi olabilir. Yukarı yönlü hareketlerde 83,44 direnç olabilir.

Destekler: 81,00 / 80,73 / 79,29

Dirençler: 83,44 / 85,00 / 86,85

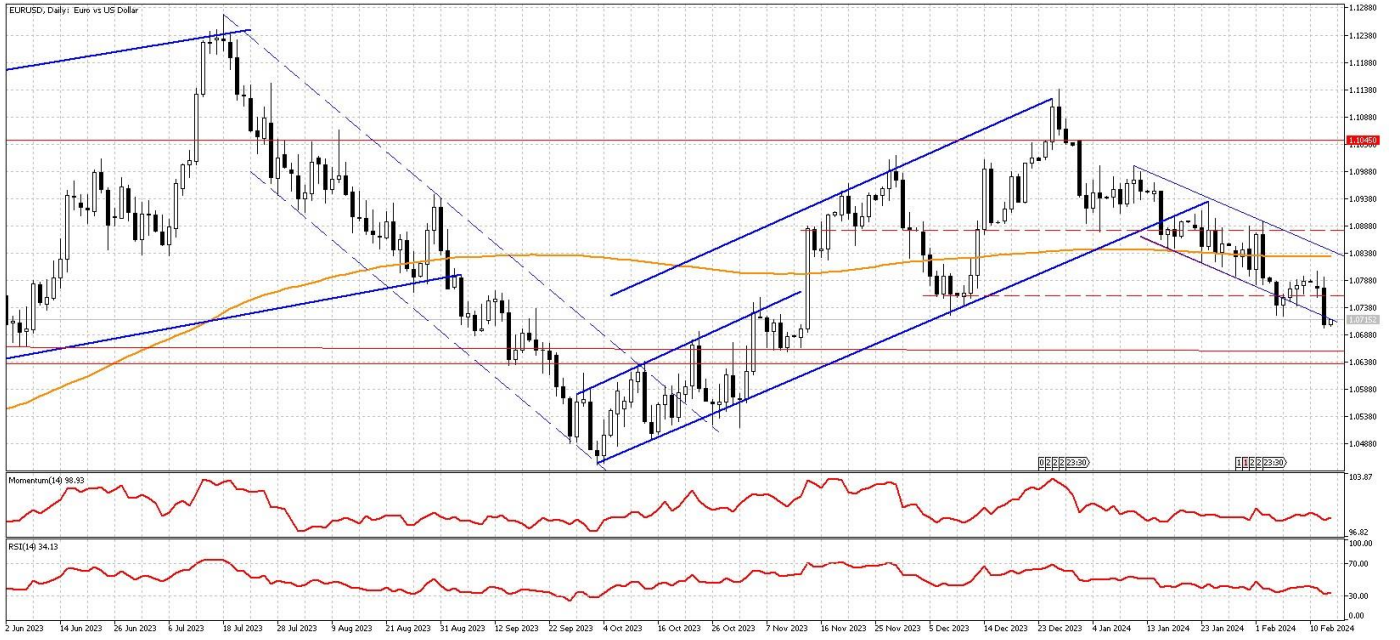
WTI Teknik Analiz: Ham Petrol 200 günlük hareketli ortalaması olan 77,68 seviyesinin altında fiyatlanıyor. Yukarı yönlü hareketlerde direnç seviyesi olarak bu seviye izlenebilir. Geri çekilmelerde ise 22 günlük ortalaması olan 75,67 destek olabilir.

Destekler: 75,67 / 75,00 / 74,09

Dirençler: 77,58 / 78,50 / 80,00

EURUSD'de sınırlı tepki alımları

ABD TÜFE verisi sonrası geri çekilen paritede dün sınırlı tepki alımları görüldü. Fed'in faiz indirim beklentilerinin ötelenmesi ve ABD 10 yıllık devlet tahvil faizlerinin %4,2 seviyelerinin üzerinde olması doları güçlü tutuyor. ECB tarafında ise büyüme verisi piyasa beklentileri doğrultusunda gelmesine karşın sanayi üretimi verisi aylık ve yıllık bazda piyasa beklentilerinin oldukça üzerinde geldi. Bugün Fed'in takip ettiği önemli verilerin açıklanması nedeniyle veri akışı yoğun olacak. Bugün ABD'de işsizlik haklarından yararlanma başvuruları, New York Empire State imalat endeksi, perakende satışlar ve sanayi üretimi verileri ile Fed yetkililerinden gelecek açıklamalar takip ediliyor olacak.



Teknik Analiz: Gün içinde ilk destek bölgesi olarak verdiğimiz 1,0700 seviyesinin altını test eden parite gelen tepki alımları sonrası günü 1,0720 seviyesinin üzerinde kapattı. Bugün paritede 1,0740 seviyesi takip ediliyor olacak. Paritede tepki alımlarının devam etmesiyle birlikte oluşabilecek 1,0740 seviyesi üzerindeki fiyatlamalarda 1,0760 seviyesi tekrardan test edilebilir. Olası geri çekilmelerde ise 1,0700 seviyesi güçlü destek bölgesi olarak karşımıza çıkıyor.

Dirençler: 1,0740 / 1,0760 / 1,0780

Destekler: 1,0720 / 1,0700 / 1,0690

GÜNLÜK FOREX BÜLTENİ

15.02.2024

DolarTL ılımlı pozitif

DolarTL'de 30.00 seviyesi üzerinde pozitif hareketine devam ediyor. Hem küreselde hem de iç tarafta haber akışı oldukça yoğun. DolarTL'de orta ve uzun vadede ana yön yukarı olmaya devam ediyor.



Teknik Analiz: USDTRY yatay eğilimli yükseliş hareketini sürdürüyor. Yukarıda 31.50 seviyesine doğru yükseliş eğiliminin sürmesini bekleriz. DolarTL'de 30,00 seviyesi destek olmayı sürdürüyor.

Destekler: 29.50 \ 29,20 \ 29,00

Dirençler: 30.80 \ 31.00 \ 31.15

EURTRY Teknik Seviyeler

Destekler: 32.00 \ 31.50 \ 31.00

Dirençler: 33.25 \ 33.40 \ 33.70

GÜNLÜK FOREX BÜLTENİ

15.02.2024

2023 yılı 4. Çeyrek itibariyle kar eden müşteri oranı %32, zarar eden müşteri oranı %68'dir.

Yasal Uyarı Notu: Burada yer alan yatırım bilgi, yorum ve tavsiyeleri yatırım danışmanlığı kapsamında değildir. Yatırım danışmanlığı hizmeti, yetkili kuruluşlar tarafından kişilerin risk ve getiri tercihleri dikkate alınarak kişiye özel sunulmaktadır. Burada yer alan yorum ve tavsiyeler ise genel niteliktedir. Bu tavsiyeler mali durumunuz ile risk ve getiri tercihlerinize uygun olmayabilir. Bu nedenle, sadece burada yer alan bilgilere dayanarak yatırım kararı verilmesi beklentilerinize uygun sonuçlar doğurmayabilir.

Bu bilgiler ve görüşler önceden haber vermeksizin değiştirilebilir. İntegral Yatırım Menkul Değerler A.Ş. bilgilerin ve ifade edilen görüşlerin doğru, eksiksiz ve güncelleştirilmiş olduğuna dair (açıkça ifade edilmiş veya ima edilmiş) hiçbir beyan ve taahhütte bulunmaz. İçerik kesinlikle mali, hukuki, vergi veya diğer konularda bir tavsiye niteliği taşımadığı gibi, tamamen içeriğe dayalı olarak yatırım yapılmamalı veya karar alınmamalıdır. Herhangi bir yatırım konulu karar almadan önce bir uzmandan görüş alınmalıdır. Sorumluluğun Sınırlandırılması: İntegral Yatırım Menkul Değerler A.Ş. herhangi bir sınırlandırma olmaksızın, dolaylı, direkt veya bir fiilin sonucu olarak ortaya çıkan zararlar da dâhil olmak üzere her türlü kayıp ve hasarla ilgili sorumluluk kabul etmez.

Çekince: Bu rapor tarafımızca doğruluğu ve güvenilirliği kabul edilmiş kaynaklar kullanılarak hazırlanmış olup yatırımcılara kendi oluşturacakları yatırım kararlarında yardımcı olmayı hedeflemekte ve herhangi bir yatırım aracını alma veya satma yönünde yatırımcıların kararlarını etkilemeyi amaçlamamaktadır. Yatırımcıların verecekleri yatırım kararları ile bu raporda bulunan görüş, bilgi ve veriler arasında bir bağlantı kurulamayacağı gibi, söz konusu kararların neticesinde oluşabilecek yanlışlık veya zararlardan kurum çalışanları ile Ulukartal Holding A.Ş. ve İntegral Yatırım Menkul Değerler A.Ş.'nin herhangi bir sorumluluğu bulunmamaktadır.

Bu rapordaki her türlü iç ve dış piyasa tablo ve grafikler, bu konularda resmi hizmet veren yetkili üçüncü kişi kurumlardan elde edilmiş olup, İntegral Yatırım Menkul Değerler A.Ş. tarafından herhangi bir maddi menfaat beklentisi olmaksızın genel anlamda bilgilendirmek amacıyla hazırlanmıştır. Bu raporda bulunan bilgiler belli bir gelirin sağlanmasına yönelik olarak verilmemektedir.