

**Ekonomik Gelişmeler****ABD**

Minneapolis Fed Başkanı Neel Kashkari Merkez Bankası'nın gelecek çeyreklerde de 'ılımlı faiz indirimlerinin' uygun olacağını belirtti. Arjantin Merkez Bankası'nın düzenlediği bir konferansta konuşan Kashkari faiz indirim patikasına dair açıklamalar yaptı. Kashkari, politika patikasının ekonomi, enflasyon ve işgücü piyasasının yönlendirmesiyle yön bulacağını belirtti. Fed'in şu anki politika duruşunu 'kısıtlayıcı' olarak niteleyen Fed yetkilisi, işgücü piyasasının güçlü, son verilerin de cesaret verici olduğunu söyledi. Kashkari enflasyonun zirveden dramatik biçimde düştüğünü ancak hala hedefin bir miktar üzerinde olduğunu kaydetti.

ABD Merkez Bankası (Fed) Yönetim Kurulu Üyesi Christopher Waller, faiz indirimlerinde 'daha fazla dikkatli olunması' çağrısında bulundu. Waller, Stanford Üniversitesi Hoover Enstitüsü'nde düzenlenen bir konferansta sunulmak üzere hazırlanan açıklamalarda, "Yakın vadede ne olursa olsun, temel durumum hala politika faizinin önümüzdeki yıl kademeli olarak düşürülmesini gerektiriyor" dedi.

**Petrol**

OPEC'in aylık raporuna göre 2024'te günlük petrol tüketimi yaklaşık yüzde 2 artışla günlük 1,9 milyon varil olacak. Bu, önceki tahminin 106 bin varil altında. Raporda revizyonun büyük ölçüde bazı bölgeler için "biraz daha düşük beklentilerle birlikte alınan gerçek verilerden kaynaklandığı" belirtildi.

**Pariteler**

	Kapanış	Değişim
EUR/USD	1.09084	-0.25%
GBP/USD	1.30581	-0.03%
USD/JPY	149.738	0.45%
USD/TRY	34.1959	-0.21%
EUR/TRY	37.3827	0.11%

**Endeksler**

	Kapanış	Değişim
DAX	19666	0.74%
DJI	43414	0.71%
S&P	5913.75	1.02%
NASDAQ	20638.25	1.09%

**Emtialar**

	Kapanış	Değişim
XAU/USD	2648.13	-0.32%
XAG/USD	31.179	-1.06%
WTI	71.87	-5.02%
HG	4.4035	-2.04%

**Günün Ajandası****Saat Veri**

- \*Hazine, 3 yıl vadeli TÜFE'ye Endeksli 6 ayda bir kupon ödemeli tahvil ihalesi gerçekleştirecektir.
- \*Hazine, 5 yıl vadeli sabit kuponlu 6 ayda bir kupon ödemeli tahvil ihalesi gerçekleştirecektir.
- 07:30 Japonya Sanayi Üretimi Aylık (Ağustos)
- 09:00 İngiltere İşsizlik Oranı (Ağustos)
- 12:00 Euro Bölgesi Sanayi Üretimi Aylık (Ağustos)
- 12:00 Euro Bölgesi Sanayi Üretimi Yıllık (Ağustos)
- 12:00 Euro Bölgesi ZEW Beklenti Anketi (Ekim)
- 12:05 Almanya ZEW Mevcut Durum Anketi (Ekim)
- 12:05 Almanya ZEW Beklenti Anketi (Ekim)
- 18:30 FOMC Üyesi Daly'nin Konuşması
- 20:05 FOMC Üyesi Kugler'ın Konuşması

## Ons altın 2670 doları aşmakta zorlanıyor

Ons altında geçtiğimiz haftanın son işlem günlerinde başlayan tepki yükselişi yeni haftanın ilk işlem gününde de devam etse de zayıflayan risk iştahının etkisi ile 2670 dolar direnci aşılamadı. 2670 dolar direncini aşmakta zorlanan ons altında bu seviye yakınlarından gelen kar realizasyonları ile sınırlı bir geri çekilme izliyoruz. ABD Merkez Bankası (Fed) guvernörlerinden Christopher Waller, dün yaptığı konuşmada, enflasyonun yükseldiğini ve ABD ekonomisi ile işgücü piyasasının daha önce düşünülenenden daha güçlü olduğunu gösteren son verilere atıfta bulunarak, önümüzdeki dönemde faiz oranlarının düşürülmesi konusunda 'daha dikkatli olunması' çağrısında bulundu. Waller, işgücü piyasası aniden kötüleşmediği ve enflasyon beklediği gibi aşağı doğru gitmeye devam ettiği sürece Fed'in artık 'bilinçli bir hızda' ilerlemesi gerektiğini söyledi. Orta Doğu'daki gelişmelere yönelik olarak İtalya, Fransa, Almanya ve İngiltere Dışişleri Bakanları yaptıkları ortak açıklamada, Lübnan'daki Birleşmiş Milletler Geçici Görev Gücü'ne (UNIFIL) yönelik İsrail saldırılarına tepki göstererek, "Bu saldırılar derhal durdurulmalı" dedi. Bugün TSİ 12:00'da Euro Bölgesi Sanayi Üretimi verisi açıklanacak. ABD tarafında ise TSİ 15:30'da New York Fed imalat endeksi açıklanacak. Ayrıca FOMC üyesi Daly ve Kugler'ın yapacağı konuşmalardaki satır başlarını da yakından takip ediyor olacağız.



**Teknik Analiz:** Ons altın 2670 dolar direncini aşmakta zorlanıyor. Yaşanan tepki yükselişinin ardından bu seviye yakınlarından gelen kar realizasyonları ile ons altında aşağı yönlü bir eğilim izliyoruz. Ons altında önemli destek olarak takip ettiğimiz 22 günlük hareketli ortalama 2632 dolar seviyesinden geçiyor. 22 günlük hareketli ortalama seviyesi altında günlük kapanışlar gelmediği sürece ons altında yukarı yönde oluşabilecek hareketlerde 2670 dolar direnci tekrar test edilebilir. 22 günlük hareketli ortalama seviyesi altında gün sonu kapanışları gelmesi halinde ise 2600 dolar desteğine kadar geri çekilme yaşanabilir.

Destekler: 2632 / 2600 / 2547

Dirençler: 2670 / 2685 / 2700

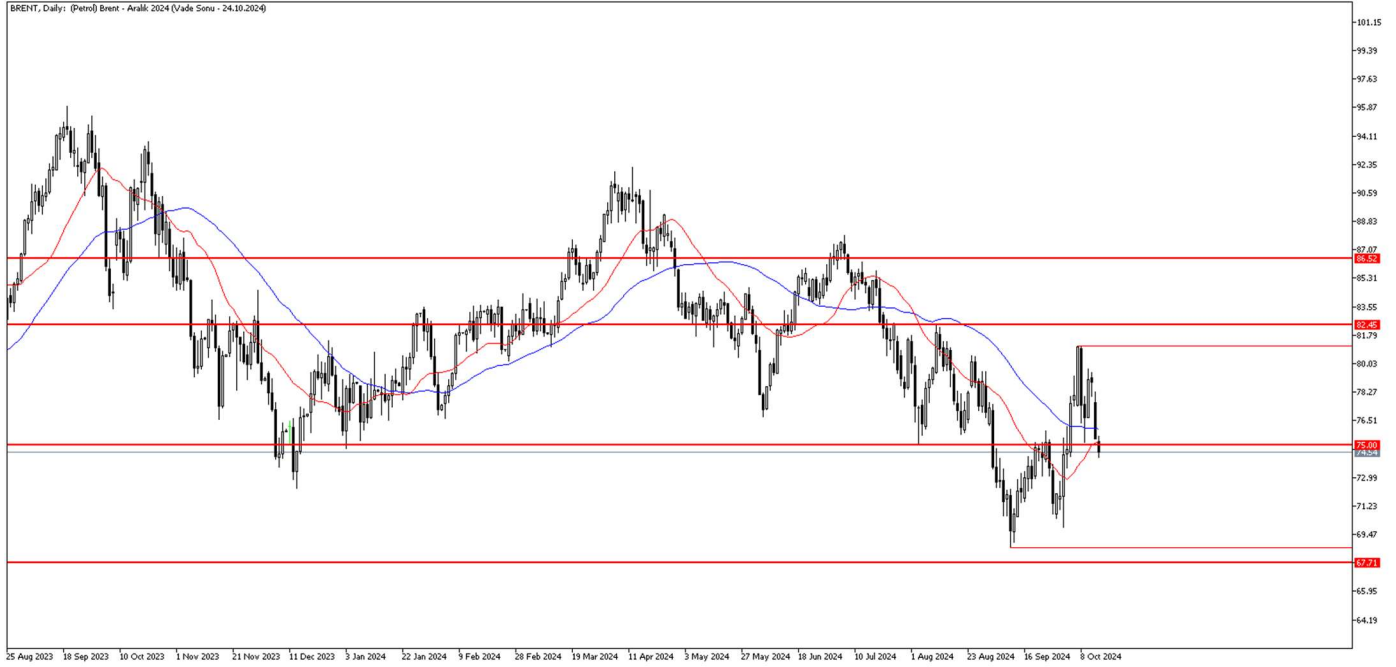
## GÜNLÜK FOREX BÜLTENİ

15.10.2024

### Petrol'de genel görünüm aşağı yönlü devam ediyor

Petrol fiyatları, Çin'den gelen teşvik açıklamaları ve Washington Post'ta yer alan bir habere göre İsrail Başbakanı Benjamin Netanyahu'nun, İran'a karşı planladığı misilleme saldırısı konusunda ABD yönetiminin İran petrol sahalarına yönelik saldırıların sınırlandırılması için yaptığı çağırısı kabul ettiği haberleri sonrası düşüş hareketini hızlandırdı. İsrail Başbakanlık Ofisi'nden haberle ilgili olarak yapılan açıklamada ise "ABD'nin görüşlerini dinliyoruz ancak nihai kararlarımızı ulusal çıkarlarımıza göre vereceğiz" denildi. Öte yandan önümüzdeki süreçte Hem ABD seçimleri, hem jeopolitik riskler hem de Çin'den gelecek büyüme verileri petrol fiyatlarını doğrudan etkileyecek unsurlar olmaya devam edebilir.

### BRENT Günlük Grafik



**Brent Teknik Analiz:** Brent petrol, 75.00 seviyesini aşağı yönlü kırarak satış baskısını hızlandırdı. Bu seviye kritik. 75.00 seviyesinin altında kalmaya devam ettiği sürece satış baskısının devam etmesi beklenebilir. Öte yandan bu seviyenin üzerinde kalmakta başarılı olunması durumunda tekrar tepki alımları görmemiz mümkün. Yukarı yönlü hareketliliklerde 78.00 seviyesine doğru alımlar hız kazanabilir.

Destekler: 74.00 / 73.70 / 72.30

Dirençler: 75.00 / 76.00 / 78.00

**WTI Teknik Analiz:** Ham petrol'de, 71.65 seviyesinin de aşağı yönlü kırılmasıyla satış baskısı hızlandı. Aşağı yönlü hareketliliğin devam etmesi halinde 69.20 seviyesi destek olarak karşımıza çıkabilir. Öte yandan 71.65 seviyesinin üzerinde tutunmakta başarılı olunması durumunda 73.30 seviyesine doğru alımlar hız kazanabilir.

Destekler: 70.50 / 70.00 / 69.20

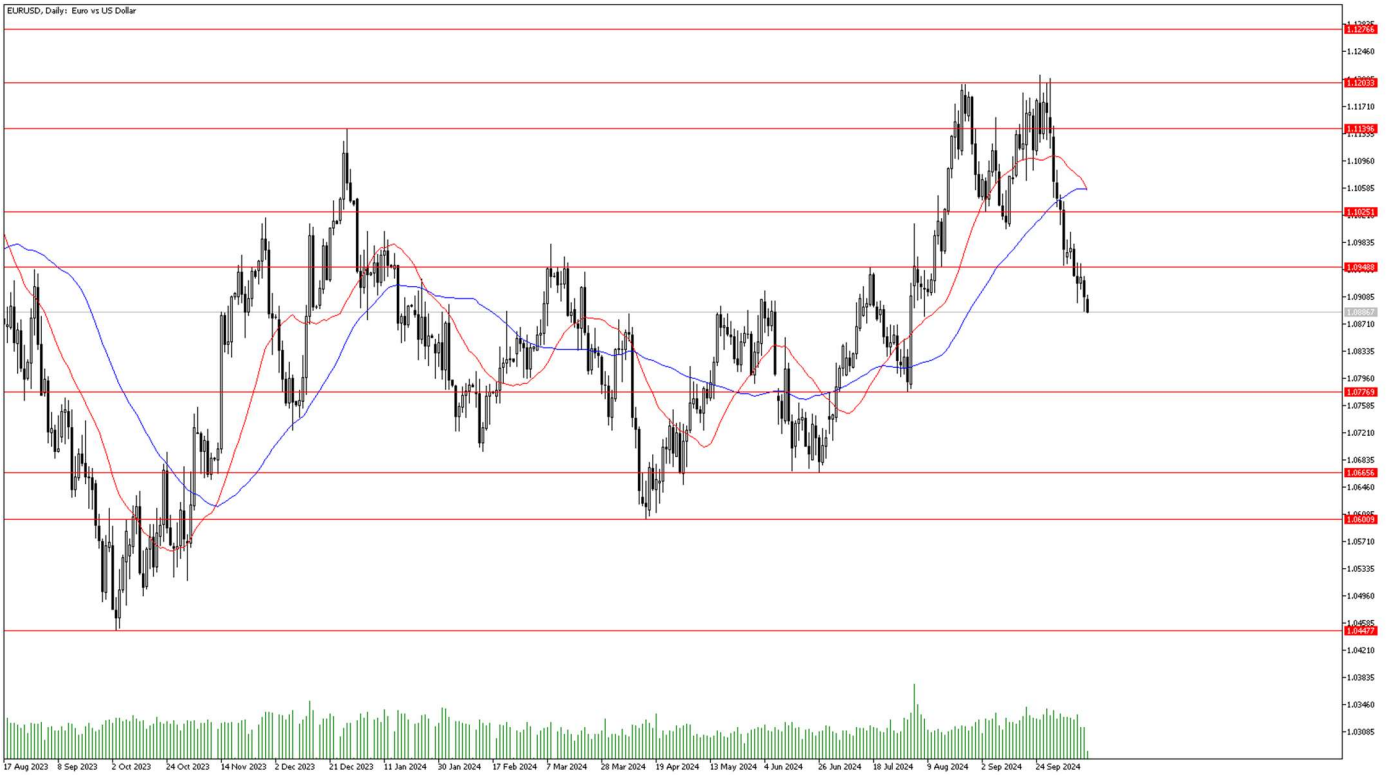
Dirençler: 71.65 / 72.50 / 73.30

## GÜNLÜK FOREX BÜLTENİ

15.10.2024

### Euro Bölgesi sanayi üretim verisi öncesi aşağı yönlü seyir

Fed yetkililerinden açıklamalar gelmeye devam ediyor. ABD Merkez Bankası (Fed) Yönetim Kurulu Üyesi Christopher Waller, faiz indirimlerinde 'daha fazla dikkatli olunması' çağrısında bulundu. Minneapolis Fed Başkanı Neel Kashkari daha güvercin bir tavır izledi. Fed yetkilisi, işgücü piyasasının güçlü, son verilerin de cesaret verici olduğunu söyleyerek, 'ılımlı faiz indirimlerinin' uygun olacağını belirtti. Fed yetkilileri tarafında faiz indirimlerinin devam etmesi gerektiğine dair açıklamalar paritede yukarı yönlü baskı yaratabilir. Öte yandan bugün TSİ 12:00'de açıklanacak olan Euro Bölgesi sanayi üretimi ve ZEW beklenti anketi verisi paritede volatilité yaratabilir. Beklentinin altında gelecek bir veri seti ekonomide istenen yavaşlamanın gerçekleştiğine işaret edeceğinden, aşağı yönlü hareketi destekleyebilir.



**EURUSD Teknik Analiz:** EURUSD 1.0776 desteğine doğru hareket etti. Harekette momentum kaybı yaşanması ve 1.0948 seviyesi üstünde kapanışlar olması halinde, 1.1025 direncine doğru alımlar hız kazanabilir. Hareketin devam etmesi ve 1.0776 desteği altında kapanışlar olması halinde 1.0665 desteğine doğru hareketine devam etmesi beklenebilir.

Destekler: 1.0776 / 1.0665 / 1.0600

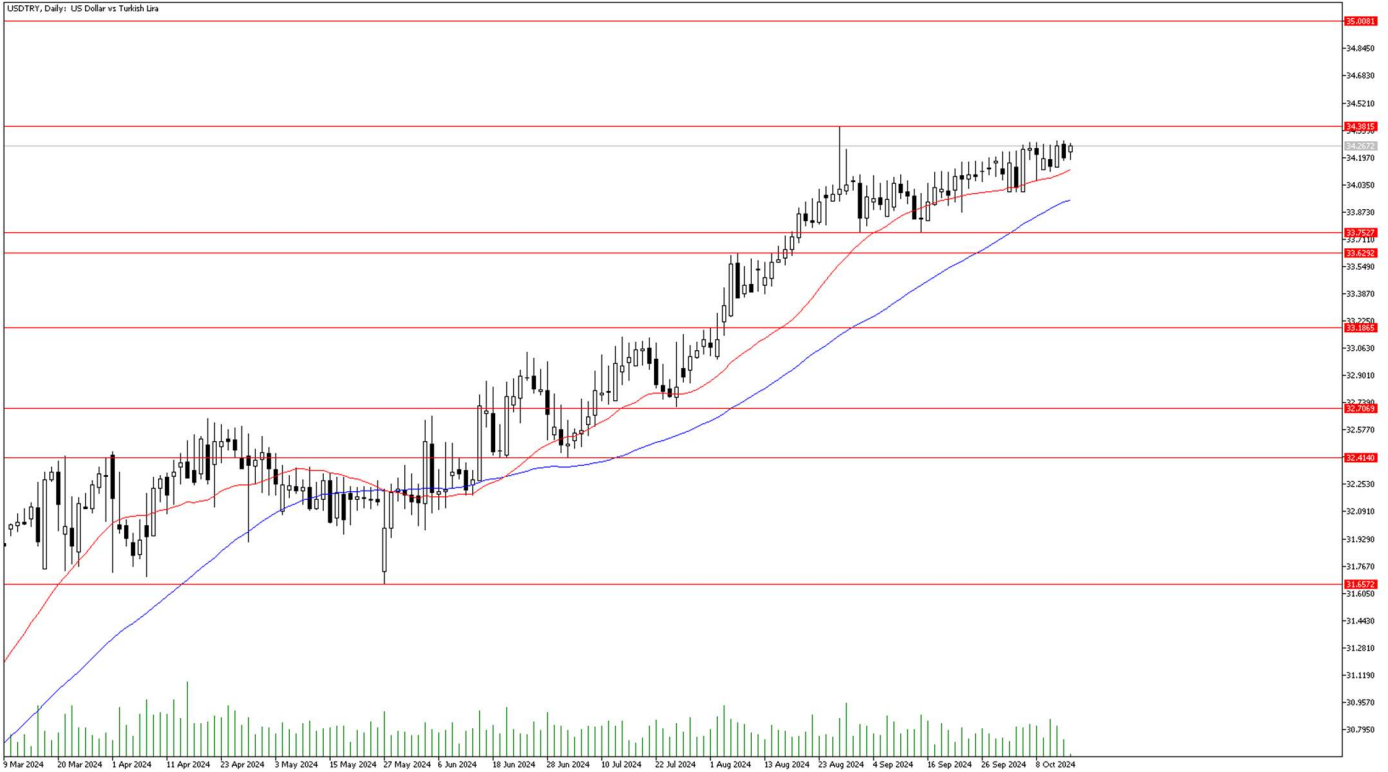
Dirençler: 1.0948 / 1.1025 / 1.1139

## GÜNLÜK FOREX BÜLTENİ

15.10.2024

### Cevdet Akçay'ın açıklamaları sonrası yatay yönlü seyir

Türkiye Cumhuriyet Merkez Bankası Başkan Yardımcısı Cevdet Akçay, aylık enflasyonun sürdürülebilir bir şekilde düşüş eğilimine girene kadar sıkı para politikasının sürdürüleceğini dair açıklamalarda bulundu. Akçay, "Rekabet avantajı elde etmek için zayıf TL çıkmaz bir yol. Enflasyonu kontrol altına almak için para politikasını sıkı tutuyoruz, bu da TL'de reel olarak daha fazla değerlenmeye yol açabilir" şeklinde konuştu. Bu açıklamalar sonrası DolarTL yukarı yönlü hareketinde momentum kaybı yaşayarak 34,26 seviyesinde yatay hareket etti. TCMB tarafından sıkı para politikasının sürdürüldüğü ve faiz indirimlerinin ertelendiği senaryo DolarTL paritesinde aşağı yönlü baskı yaratabilir.



**Teknik Analiz:** DolarTL, 34,38 direncine doğru olan hareketinde momentum kaybı yaşayarak 34,26 seviyesinde yatay hareket etti. 34,38 direncinin üstünde kapanışlar olması halinde 35,00 direncine doğru hareketine devam etmesi beklenebilir. 22 günlük hareketli ortalamasının altında kapanışlar olması ve 33,75 desteğinin altında kapanışlar olması halinde 33,62 desteğine doğru hareketine devam etmesi beklenebilir. 22 günlük hareketli ortalamasının üstünde kalmaya devam ettiği sürece, 34,38 direncine doğru hareketine devam etmesi beklenebilir.

Destekler: 33,75 / 33,62 / 33,18

Dirençler: 34,24 / 34,38 / 35,00

### EURTRY Teknik Seviyeler

Destekler: 37,28 / 36,81 / 36,44

Dirençler: 38,13 / 38,63 / 39,16



## GÜNLÜK FOREX BÜLTENİ

15.10.2024

**2024 yılı 3. Çeyrek itibariyle kar eden müşteri oranı %30, zarar eden müşteri oranı %70'dir.**

**Yasal Uyarı Notu:** Burada yer alan yatırım bilgi, yorum ve tavsiyeleri yatırım danışmanlığı kapsamında değildir. Yatırım danışmanlığı hizmeti, yetkili kuruluşlar tarafından kişilerin risk ve getiri tercihleri dikkate alınarak kişiye özel sunulmaktadır. Burada yer alan yorum ve tavsiyeler ise genel niteliktedir. Bu tavsiyeler mali durumunuz ile risk ve getiri tercihlerinize uygun olmayabilir. Bu nedenle, sadece burada yer alan bilgilere dayanarak yatırım kararı verilmesi beklentilerinize uygun sonuçlar doğurmayabilir.

Bu bilgiler ve görüşler önceden haber vermeksizin değiştirilebilir. İntegral Yatırım Menkul Değerler A.Ş. bilgilerin ve ifade edilen görüşlerin doğru, eksiksiz ve güncelleştirilmiş olduğuna dair (açıkça ifade edilmiş veya ima edilmiş) hiçbir beyan ve taahhütte bulunmaz. İçerik kesinlikle mali, hukuki, vergi veya diğer konularda bir tavsiye niteliği taşımadığı gibi, tamamen içeriğe dayalı olarak yatırım yapılmamalı veya karar alınmamalıdır. Herhangi bir yatırım konulu karar almadan önce bir uzmandan görüş alınmalıdır. Sorumluluğun Sınırlandırılması: İntegral Yatırım Menkul Değerler A.Ş. herhangi bir sınırlandırma olmaksızın, dolaylı, direkt veya bir fiilin sonucu olarak ortaya çıkan zararlar da dâhil olmak üzere her türlü kayıp ve hasarla ilgili sorumluluk kabul etmez.

**Çekince:** Bu rapor tarafımızca doğruluğu ve güvenilirliği kabul edilmiş kaynaklar kullanılarak hazırlanmış olup yatırımcılara kendi oluşturacakları yatırım kararlarında yardımcı olmayı hedeflemekte ve herhangi bir yatırım aracını alma veya satma yönünde yatırımcıların kararlarını etkilemeyi amaçlamamaktadır. Yatırımcıların verecekleri yatırım kararları ile bu raporda bulunan görüş, bilgi ve veriler arasında bir bağlantı kurulamayacağı gibi, söz konusu kararların neticesinde oluşabilecek yanlışlık veya zararlardan kurum çalışanları ile Ulukartal Holding A.Ş. ve İntegral Yatırım Menkul Değerler A.Ş.'nin herhangi bir sorumluluğu bulunmamaktadır.

Bu rapordaki her türlü iç ve dış piyasa tablo ve grafikler, bu konularda resmi hizmet veren yetkili üçüncü kişi kurumlardan elde edilmiş olup, İntegral Yatırım Menkul Değerler A.Ş. tarafından herhangi bir maddi menfaat beklentisi olmaksızın genel anlamda bilgilendirmek amacıyla hazırlanmıştır. Bu raporda bulunan bilgiler belli bir gelirin sağlanmasına yönelik olarak verilmemektedir.