

Ekonomik Gelişmeler**ABD**

ABD Çalışma Bakanlığı, Temmuz ayına ilişkin tüketici fiyat verilerini açıkladı. Buna göre tüketici fiyatları Temmuz'da bir önceki aya kıyasla yüzde 0,2 arttı. Piyasa beklentisi TÜFE'nin bu dönemde yüzde 0,2 artması yönündeydi. Ülkede TÜFE, Temmuz'da yıllık bazda ise yüzde 2,9 arttı. Böylece yıllık TÜFE de piyasa beklentisi olan yüzde 3,0 seviyesinin altında gerçekleşti. Öte yandan, ABD'de enflasyon Haziran ayında aylık yüzde 0,1 gerilemiş, yıllık bazda yüzde 3,0 artmıştı.

Avrupa

İngiliz Ulusal İstatistik Ofisi (ONS), Temmuz ayı tüketici fiyatlarını açıkladı. Buna göre, Mayıs ve Haziran'da yüzde 2 olan yıllık enflasyon, Temmuz'da yüzde 2,2 olarak ölçüldü. Böylece, TÜFE Aralık 2023'ten beri ilk kez artış göstermiş oldu. Ekonomistlerin beklentisi ise yıllık enflasyonun Temmuz'da yüzde 2,3 olacağı yönündeydi.

Avrupa İstatistik Ofisi (Eurostat), Avrupa Birliği (AB) ile Euro Bölgesi'nde ikinci çeyreğe ilişkin Gayri Safi Yurt İçi Hasıla (GSYH) ve istihdam öncü verilerini yayımladı. Verilere göre, 20 üyeli Euro Bölgesi'nde mevsimsellikten arındırılmış GSYH, 2024'ün ikinci çeyreğinde ilk çeyreğe kıyasla yüzde 0,3 arttı. Euro Bölgesi'nde GSYH, yılın ikinci çeyreğinde geçen yılın aynı dönemine kıyasla da yüzde 0,6 yükseldi. Piyasa beklentileri, Euro Bölgesi'nde GSYH'nin çeyreklik bazda yüzde 0,3, yıllık bazda yüzde 0,6 artması yönündeydi. Açıklanan verilerin piyasa beklentileriyle aynı seviyede gelmesi dikkati çekti.

Asya

Japonya ekonomisi Nisan-Haziran döneminde yıllık yüzde 3,1 oranında büyüdü ve bir önceki çeyrekteki daralmanın ardından toparlanma gösterdi. GSYH ikinci çeyrekte ilk çeyreğe göre de, yüzde 0,5'lik artış beklentisini aşarak yüzde 0,8'lik bir büyüme yakaladı.

Pariteler

	Kapanış	Değişim
EUR/USD	1.10119	0.17%
GBP/USD	1.2824	-0.26%
USD/JPY	147.312	0.34%
USD/TRY	33.5727	0.26%
EUR/TRY	37.0061	0.43%

Endeksler

	Kapanış	Değişim
DAX	17965	0.22%
DJI	40166	0.74%
S&P	5481.25	0.47%
NASDAQ	19146.25	0.24%

Emtialar

	Kapanış	Değişim
XAU/USD	2447.27	-0.72%
XAG/USD	27.528	-1.13%
WTI	77.18	-1.89%
HG	4.041	-0.48%

Günün Ajandası

Saat	Veri
09:00	İngiltere GSYİH Çeyreklik (2. Çeyrek)
09:00	İngiltere GSYİH Yıllık (2. Çeyrek)
09:00	İngiltere Sanayi Üretimi(Aylık)(Haziran)
09:00	İngiltere Sanayi Üretimi(Yıllık)(Haziran)
09:00	İngiltere İmalat Üretimi(Aylık)(Haziran)
09:00	İngiltere İmalat Üretimi(Yıllık)(Haziran)
15:30	ABD Devam Eden İşsizlik Başvuruları (3 Ağustos)
15:30	ABD Çekirdek Perakende Satışlar (Aylık) (Temmuz)
15:30	ABD İlk İşsizlik Başvuruları (10 Ağustos)
15:30	ABD New York Empire State İmalat Endeksi (Ağustos)
15:30	ABD Perakende Satışlar (Aylık) (Temmuz)
15:30	ABD Perakende Satışlar (Yıllık) (Temmuz)
16:15	ABD Kapasite Kullanım Oranı (Temmuz)
16:15	ABD Sanayi Üretimi (Aylık) (Temmuz)
16:15	ABD İşletme Stokları (Aylık) (Haziran)
20:10	FOMC Üyesi Harker'ın Konuşması

GÜNLÜK FOREX BÜLTENİ

15.08.2024

Ons altında zirve yakınlarından gelen kar satışları

Chicago FED Başkanı Austan Goolsbee, yaptığı açıklamada hayal kırıklığı yaratan istihdam verileri nedeniyle işgücü piyasası konusunda enflasyondan daha fazla endişe duyduğunu söyledi. Dün ABD tarafında TÜFE verisi beklentilerden sapmayarak yıllık %2,9 olarak açıklandı. Bugün de TSİ 15.30'da ABD'de tarafındaki yoğun veri akışını izleyeceğiz. Günün en önemli verisi haftalık işsizlik başvuruları verileri olacak. Philadelphia FED Başkanı Patrick Harker, TSİ 20.10'da konuşma yapacak. Ons altında bu hafta veri odaklı bir hafta geçiriyoruz. Eylül ayında FED'in faiz indirimine başlayacağı beklentisi ons altındaki güçlü duruşu desteklemeye devam ediyor.



Teknik Analiz: Ons altın bu hafta 2477 direncini test etti ancak bu seviyeyi henüz aşamadı. Zirve yakınlarından gelen sınırlı bir geri çekilme ile 2438 seviyesi test edildi ve buradan gelen tepki ile 2450 seviyesi üzerinde bir fiyatlama izliyoruz. Ons altın 2450 seviyesi üzerinde kalmakta ısrarcı olmaya devam ederse 2477 ve 2483 seviyelerini aşip yeni rekor seviyelere yükselebilir. Olası geri çekilmelerde ise 22 günlük hareketli ortalamının bulunduğu 2421 seviyesi kısa vadede önemli bir destek olabilir.

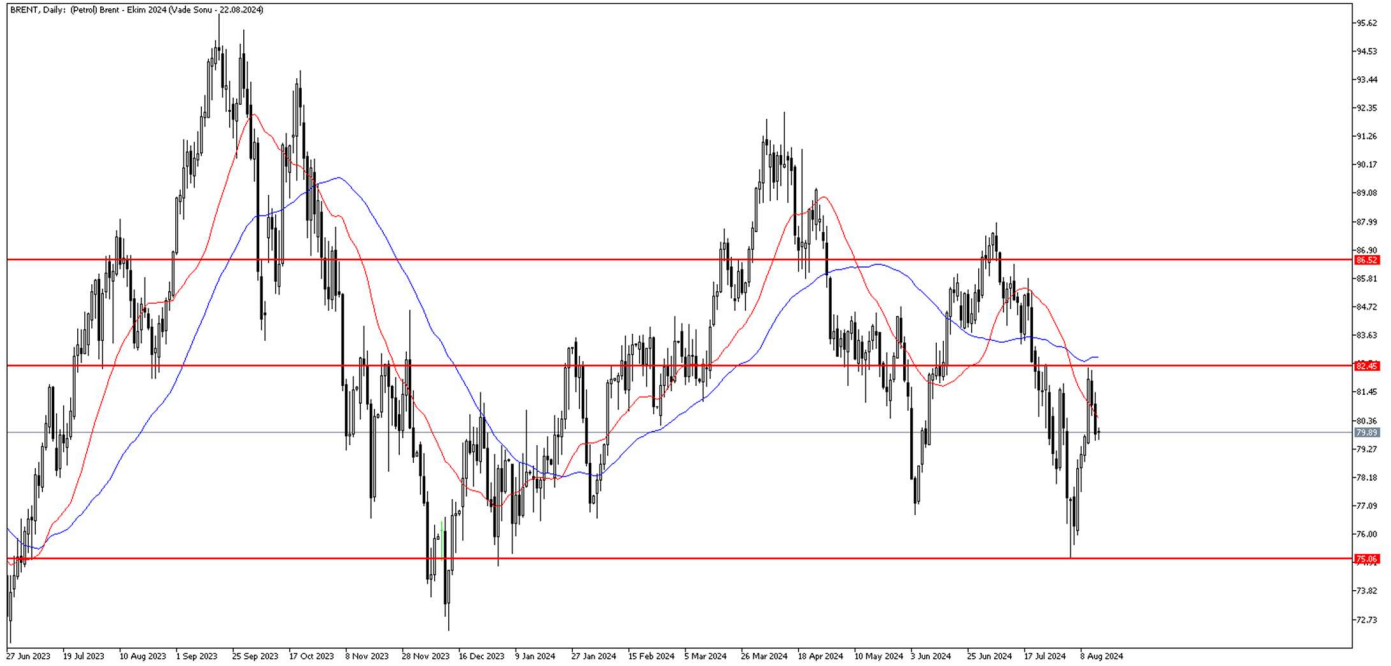
Destekler: 2450 / 2421 / 2395

Dirençler: 2477 / 2483 / 2516

Petrol'de stok verisi etkisi

Petrol fiyatları, dün gelen ABD stok verileriyle birlikte aşağı yönlü hareketlilik oluşturdu. Son altı hafta beklentilerin altında gelen petrol stok verileri fiyatları yukarı yönde etkiliyordu. Piyasa beklentisi -1.900M iken 1,357M gelen stok verileri altı hafta sonra ilk kez beklenti üstü gelerek fiyatlardaki geri çekilmeye sebep oldu. Öte yandan Çin ekonomisindeki tüketime yönelik olumsuz görünüm petrol fiyatlarını aşağı yönlü etkilemeye devam ediyor. Jeopolitik tarafta ise savaş riskinin devam etmesi petrol fiyatları üzerindeki etkisini korumaya devam ediyor.

BRENT Günlük Grafik



Brent Teknik Analiz: Brent petrol, 82.45 seviyesinden gelen kar satışları ile birlikte geri çekilmeye devam ediyor. 22 günlük hareketli ortalaması olan 80.50 seviyesini aşağı yönlü kırarak satış baskısını hızlandırdı. Bu seviyeyi yukarı yönde kıramadığı sürece satış baskısı devam edebilir. Aşağı yönlü hareketliliğin devam etmesi durumunda 78.50 bölgesi destek seviyesi olarak takip edilebilir. Öte yandan yukarı yönlü hareketliliklerde 80.50 bölgesi direnç seviyesi olarak izlenebilir.

Destekler: 78.50 / 77.40 / 75.00

Dirençler: 80.50 / 81.50 / 82.45

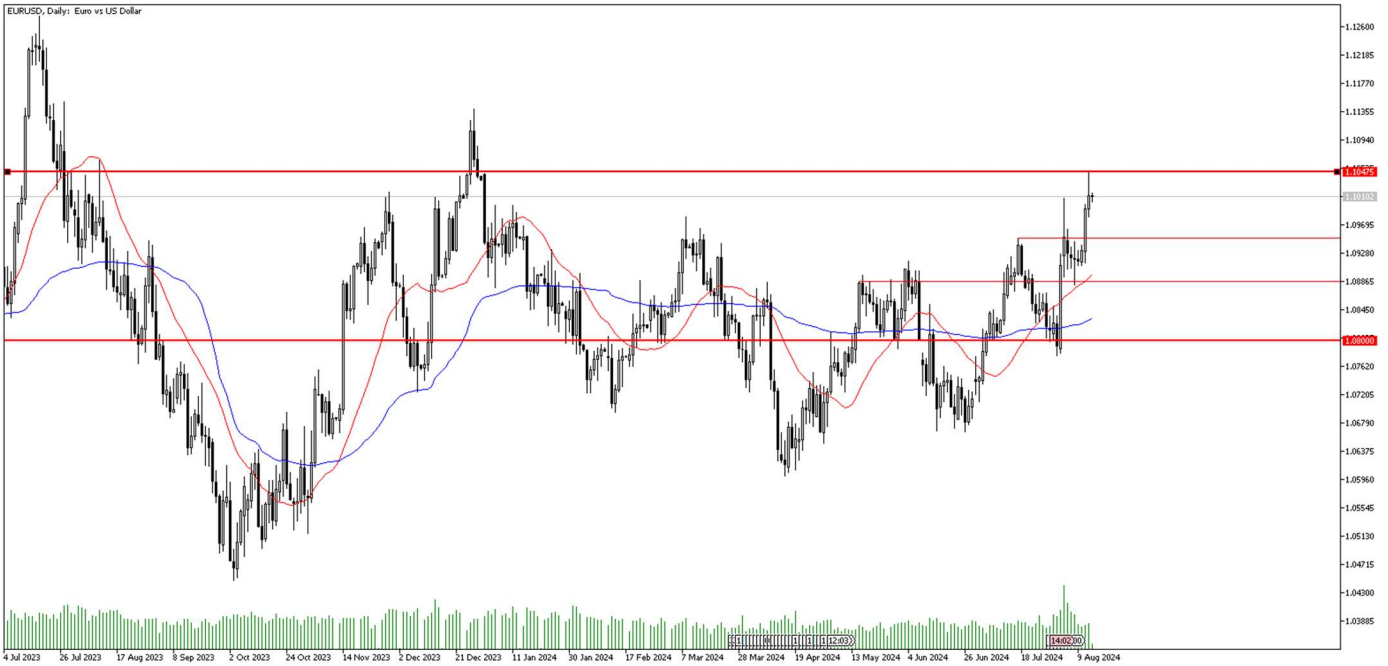
WTI Teknik Analiz: : Yukarı yönlü güçlü hareketinin ardından satış baskısının hissedildiği ham petrol'de, aşağı yönlü eğilimin devam etmesi durumunda 76.20 bölgesi destek seviyesi olarak takip edilebilir. Buna karşın yukarı yönlü tepki hareketinin gelmesi durumunda 22 günlük hareketli ortalaması olan 78.10 bölgesi direnç seviyesi olarak izlenebilir. Bu seviyenin yukarı yönlü kırılması durumunda 50 günlük hareketli ortalaması olan 80.00 seviyesi test edilebilir.

Destekler: 76.80 / 76.20 / 75.75

Dirençler: 78.10 / 79.20 / 80.00

EURUSD'de enflasyon verisi etkisi

EURUSD paritesi, dün açıklanan enflasyon verisinin etkisiyle birlikte yukarı yönlü ivmesini güçlendirdi. Beklentilere paralel gelen ABD enflasyon verisi sonrası, eylül ayındaki faiz indirimi olur mu? Tartışması yerine Fed ne kadarlık bir faiz indirimi yapar tartışmaları başladı. Öte yandan Chicago Fed Başkanı Goolsbee, işgücü piyasası konusunda enflasyondan daha fazla endişeli olduğunu söyledi. Goolsbee, Bloomberg News'e verdiği röportajda mevcut faiz oranlarının "çok kısıtlayıcı" olduğunu söyledi ve bu duruşun ancak ekonominin aşırı ısınması durumunda uygun olacağını söyledi. Aynı zamanda, Fed'in Eylül ayındaki toplantısında faiz indiriminin ne kadar muhtemel veya ne kadar büyük olabileceği konusunda yorum yapmaktan kaçındı. Bugün ise ABD işsizlik verileri takip ediliyor olacak.



EURUSD Teknik Analiz: EURUSD paritesi, güçlü direnç noktası olan 1.100 seviyesini yukarı yönde kırarak alımları hızlandırdı. Bu seviyenin üzerinde kapanışların gelmesi önemli. 1.100 seviyesi üzerinde kalıcı olmakta başarılı olunması durumunda yukarı yönlü hareketlilik devam edebilir. Alımların devam etmesi durumunda 1.1047 bölgesi direnç seviyesi olarak izlenebilir. Öte yandan 1.100 seviyesinin aşağı yönlü kırılması durumunda 1.095 bölgesi destek seviyesi olarak takip edilebilir.

Destekler: 1.1000 / 1.0950 / 1.0880

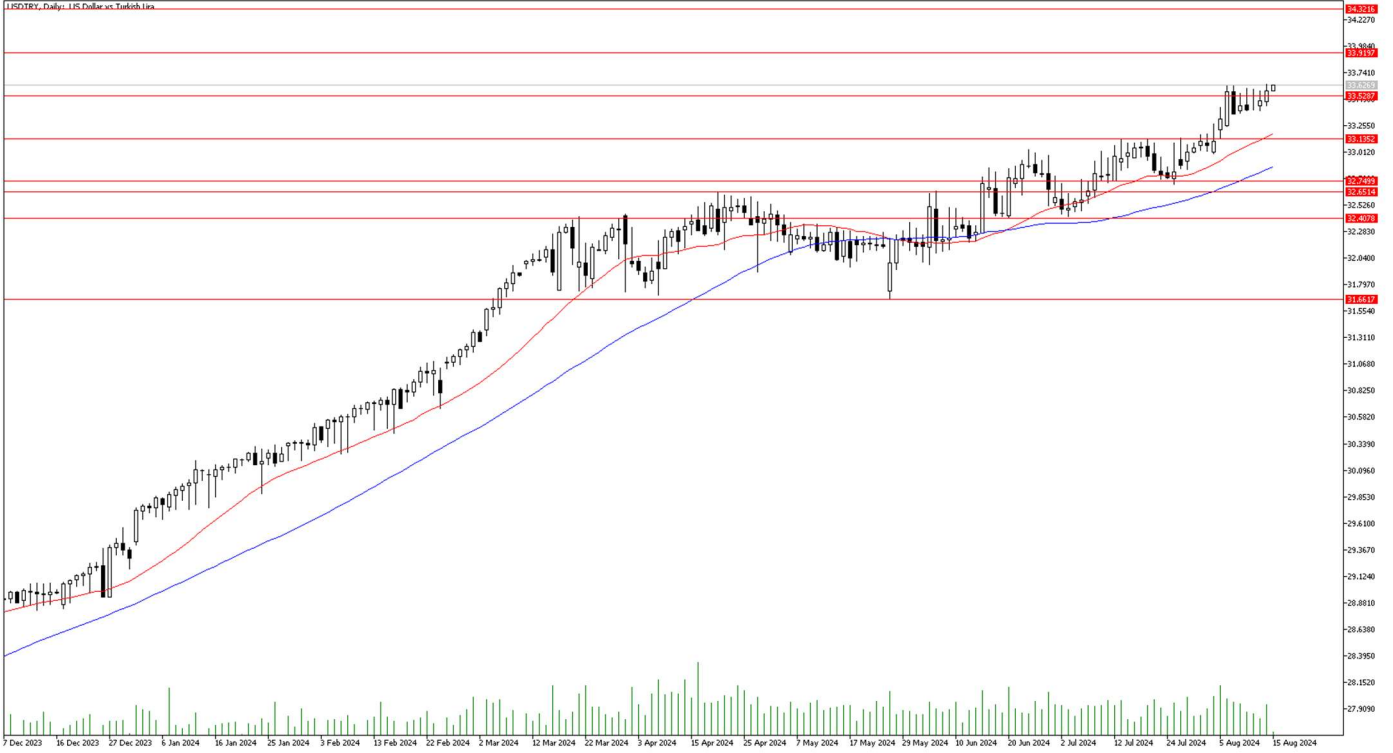
Dirençler: 1.0475 / 1.1091 / 1.1140

GÜNLÜK FOREX BÜLTENİ

15.08.2024

DolarTL bütçe dengesi verisi öncesi yukarı yönlü seyir

Beklentilerin altında gelen, ABD TÜFE verisi ABD ekonomisinde soğumaya işaret etse de, DolarTL 33,52 seviyesini kırıp yukarı yönlü hareketine devam etti. Bütçe dengesi verisi ve yatay hareketine devam eden CDS hareketi takip edilecek.



Teknik Analiz: DolarTL 33,52 direncini kırdı. 33,52 seviyesinin üstünde kaldığı sürece simetrik hedef olan 33,91 direncine doğru alımlar hız kazanabilir. 33,52 seviyesinin altında kapanışlar olması halinde 33,13 desteğine doğru hareketine devam etmesi beklenebilir

Destekler: 33,52 / 33,13 / 33,05

Dirençler: 33,62 / 33,91 / 34,32

EURTRY Teknik Seviyeler

Destekler: 36,46 / 36,32 / 36,04

Dirençler: 37,18 / 37,91 / 38,76

GÜNLÜK FOREX BÜLTENİ

15.08.2024

2024 yılı 2. Çeyrek itibariyle kar eden müşteri oranı %26, zarar eden müşteri oranı %74'dir.

Yasal Uyarı Notu: Burada yer alan yatırım bilgi, yorum ve tavsiyeleri yatırım danışmanlığı kapsamında değildir. Yatırım danışmanlığı hizmeti, yetkili kuruluşlar tarafından kişilerin risk ve getiri tercihleri dikkate alınarak kişiye özel sunulmaktadır. Burada yer alan yorum ve tavsiyeler ise genel niteliktedir. Bu tavsiyeler mali durumunuz ile risk ve getiri tercihlerinize uygun olmayabilir. Bu nedenle, sadece burada yer alan bilgilere dayanarak yatırım kararı verilmesi beklentilerinize uygun sonuçlar doğurmayabilir.

Bu bilgiler ve görüşler önceden haber vermeksizin değiştirilebilir. İntegral Yatırım Menkul Değerler A.Ş. bilgilerin ve ifade edilen görüşlerin doğru, eksiksiz ve güncelleştirilmiş olduğuna dair (açıkça ifade edilmiş veya ima edilmiş) hiçbir beyan ve taahhütte bulunmaz. İçerik kesinlikle mali, hukuki, vergi veya diğer konularda bir tavsiye niteliği taşımadığı gibi, tamamen içeriğe dayalı olarak yatırım yapılmamalı veya karar alınmamalıdır. Herhangi bir yatırım konulu karar almadan önce bir uzmandan görüş alınmalıdır. Sorumluluğun Sınırlandırılması: İntegral Yatırım Menkul Değerler A.Ş. herhangi bir sınırlandırma olmaksızın, dolaylı, direkt veya bir fiilin sonucu olarak ortaya çıkan zararlar da dâhil olmak üzere her türlü kayıp ve hasarla ilgili sorumluluk kabul etmez.

Çekince: Bu rapor tarafımızca doğruluğu ve güvenilirliği kabul edilmiş kaynaklar kullanılarak hazırlanmış olup yatırımcılara kendi oluşturacakları yatırım kararlarında yardımcı olmayı hedeflemekte ve herhangi bir yatırım aracını alma veya satma yönünde yatırımcıların kararlarını etkilemeyi amaçlamamaktadır. Yatırımcıların verecekleri yatırım kararları ile bu raporda bulunan görüş, bilgi ve veriler arasında bir bağlantı kurulamayacağı gibi, söz konusu kararların neticesinde oluşabilecek yanlışlık veya zararlardan kurum çalışanları ile Ulukartal Holding A.Ş. ve İntegral Yatırım Menkul Değerler A.Ş.'nin herhangi bir sorumluluğu bulunmamaktadır.

Bu rapordaki her türlü iç ve dış piyasa tablo ve grafikler, bu konularda resmi hizmet veren yetkili üçüncü kişi kurumlardan elde edilmiş olup, İntegral Yatırım Menkul Değerler A.Ş. tarafından herhangi bir maddi menfaat beklentisi olmaksızın genel anlamda bilgilendirmek amacıyla hazırlanmıştır. Bu raporda bulunan bilgiler belli bir gelirin sağlanmasına yönelik olarak verilmemektedir.