

Ekonomik Gelişmeler**Türkiye**

BofA Türk bankalarında hedef fiyatlarını yükseltti, al tavsiyelerini korudu.

Hazine ve Maliye Bakanı Mehmet Şimşek, OVP'nin gözden geçirilmesinin yaz sonunda planlandığını söyledi. Şimşek "Kamuda tasarruf paketinin bütçede ne kadarlık bir etki yaratacağı yaz sonunda yapılması planlanan OVP gözden geçirilmesinin bir parçası olarak duyurulabilir" dedi.

ABD

ABD Merkez Bankası (Fed) Başkanı Jerome Powell, ülkedeki enflasyon verilerine ilişkin yaptığı değerlendirmede merkez bankasının sabırlı olması ve yüksek faiz oranlarının çalışmasına izin vermesi gerektiğini söyledi.

ABD'de Üretici Fiyat Endeksi (ÜFE), Nisan'da aylık bazda yüzde 0,5 ile beklentilerin üzerinde gerçekleşti.

Cleveland Fed Başkanı Loretta Mester Fed'in faiz oranlarını sabit tutması uygun olduğunu söyledi.

Asya

Çin Merkez Bankası gösterge politika faiz oranını sabit tuttu.

Pariteler

	Kapanış	Değişim
EUR/USD	1.08185	0.27%
GBP/USD	1.2591	0.25%
USD/JPY	156.397	0.13%
USD/TRY	32.2744	0.34%
EUR/TRY	34.9319	0.56%

Endeksler

	Kapanış	Değişim
DAX	18886	0.21%
DJI	39684	0.33%
S&P	5269	0.5%
NASDAQ	18410.25	0.67%

Emtialar

	Kapanış	Değişim
XAU/USD	2357.95	0.94%
XAG/USD	28.62	1.51%
WTI	78.43	-0.97%
HG	4.906	2.74%

Günün Ajandası

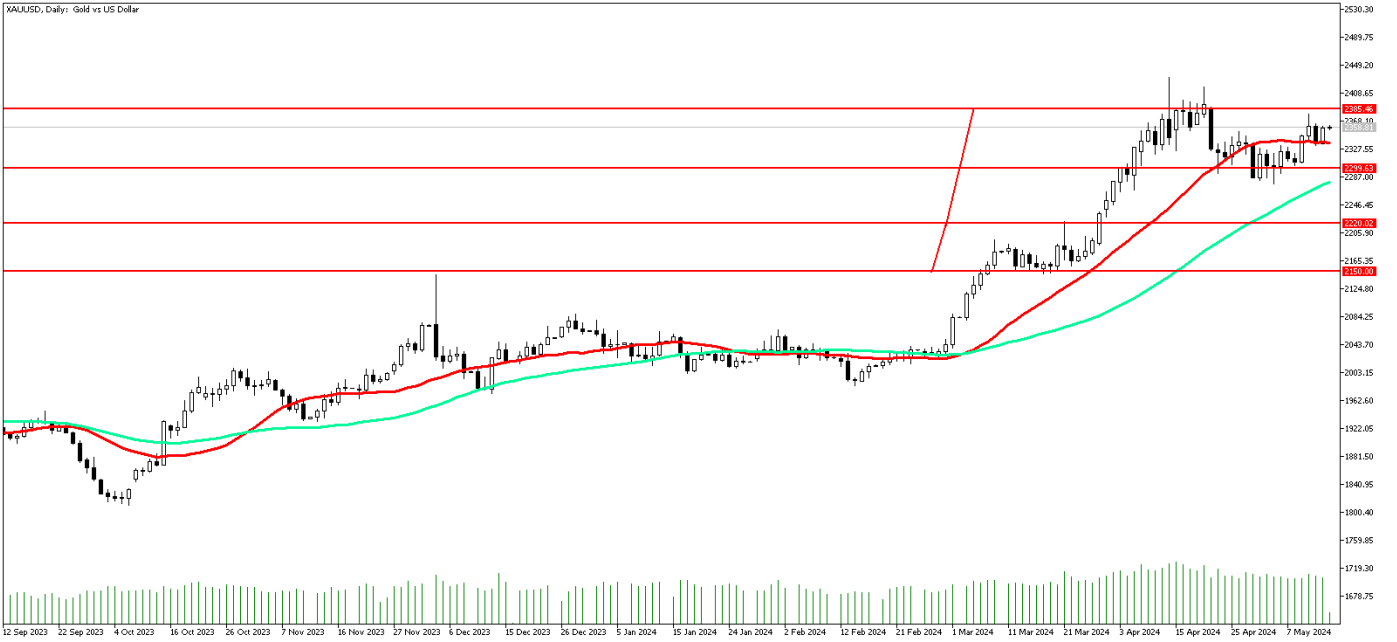
Saat	Veri
12:00	Euro Bölgesi GSYİH Çeyreklik (1.Çeyrek)
12:00	Euro Bölgesi GSYİH Yıllık (1.Çeyrek)
12:00	Euro Bölgesi Sanayi Üretimi Aylık (Mart)
12:00	Euro Bölgesi Sanayi Üretimi Yıllık (Mart)
15:30	ABD TÜFE (Aylık) (Nisan)
15:30	ABD TÜFE (Yıllık) (Nisan)
15:30	ABD Çekirdek TÜFE (Aylık) (Nisan)
15:30	ABD Çekirdek TÜFE (Yıllık) (Nisan)
15:30	ABD Perakende Satışlar (Aylık) (Nisan)
15:30	ABD Perakende Satışlar (Yıllık) (Nisan)
17:00	ABD İşletme Stokları (Aylık) (Mart)
17:30	ABD DOE Ham Petrol Stokları (10 Mayıs)
17:30	ABD DOE Cushing Petrol Stokları (10 Mayıs)
22:20	FOMC Üyesi Bowman'ın Konuşması

GÜNLÜK FOREX BÜLTENİ

15.05.2024

Ons altında ABD TÜFE bekleşi

Bu hafta ABD verileri ve Fed yetkililerinden gelecek açıklamalar ons altın üzerinde belirleyici olacak. Dün açıklanan ABD'de Üretici Fiyat Endeksi (ÜFE), Nisan'da aylık bazda yüzde 0,5 beklentilerin üzerinde gelirken, yıllık bazda yüzde 2,2 artışla beklentiler paralelinde gelerek bir değişim göstermedi. Dün FED Başkanı Powell yaptığı konuşmada, enflasyonun aylık bazda daha düşük seyretmesini beklediğini ancak ilk çeyrekteki rakamların güvenini zedelediğini açıkladı. Bugün ABD enflasyon verisi oldukça önemli olacak. Beklentilerden düşük gelebilecek enflasyon verisi risk iştahını artırırken, beklentilerden yüksek gelebilecek veri ise risk iştahını azaltıcı etki yapabilir.



Teknik Analiz: Ons altında alımların hız kazandığı sarı metalde 2370 bölgesine doğru yükseliş hareketi oluşabilir. 2370 bölgesi ve üzerinde tutunduğu takdirde 2386 seviyesi hedef olabilir. Buna karşın 22 günlük hareketli ortalamasından geri çekilmeler hızlandığı takdirde 2330 bölgesine doğru satışlar yoğunlaşabilir.

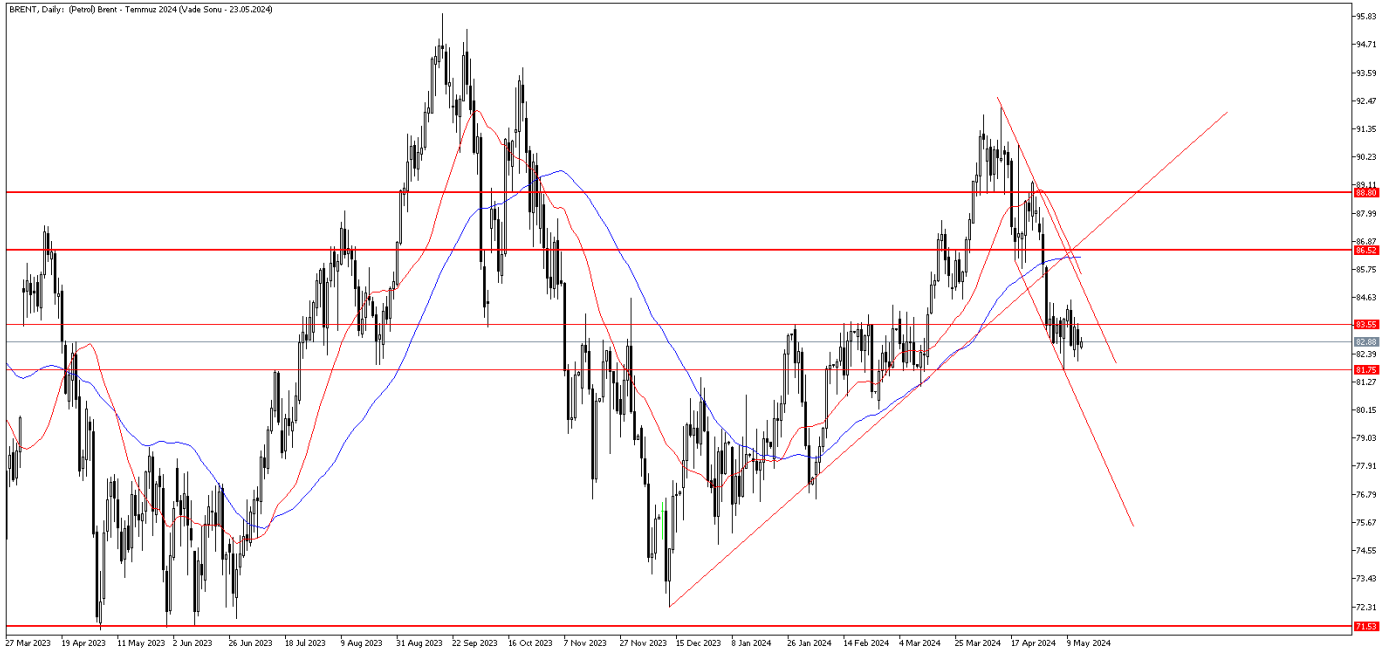
Destekler: 2330 / 2320 / 2310

Dirençler: 2370 / 2386 / 2400

Petrol ABD Enflasyon Verisini Bekliyor

Petrol fiyatları, ilerleyen saatlerde gelecek olan ABD enflasyon verileri öncesi sakinliğini koruyor. ABD enflasyonun talep görünümünü olumsuz etkilemesi fiyatlar üzerindeki etkisini hissettiriyor. Öte yandan petrol fiyatları için önem arz eden bir diğer konu ise OPEC+ arz kesintisi. OPEC+'nın arz kesintilerinin gevşetilmesi henüz kesin değilken, birçok büyük ihracatçı ülke tanınmış kapasitelerini arttırma arayışında. Yılın ikinci yarısında arz kesintilerinin gevşetilmesi petrol fiyatlarını ciddi derecede etkileyebilir. Bugün piyasa, enflasyon verisi dışında ham petrol stok verilerini de takip ediyor olacak.

BRENT Günlük Grafik



BRENT Teknik Analiz: Brent petrol kısa vadede yatay hareketini sürdürüyor. 83.55 seviyesini kıramayan Brent, buradan gelen tepki ile birlikte zayıf fiyatlamaya devam ediyor. Bu seviyeyi aşması halinde yükseliş hareketi güç kazanabilir. Yukarı tarafta 86.50 bölgesi güçlü direnç seviyesi olarak takip edilebilir. Buna karşın olası geri çekilmelerde 81.75 bölgesi destek seviyesi olarak izlenebilir.

Destekler: 81.75 / 81.00 / 80.50

Dirençler: 83.55 / 84.00 / 85.80

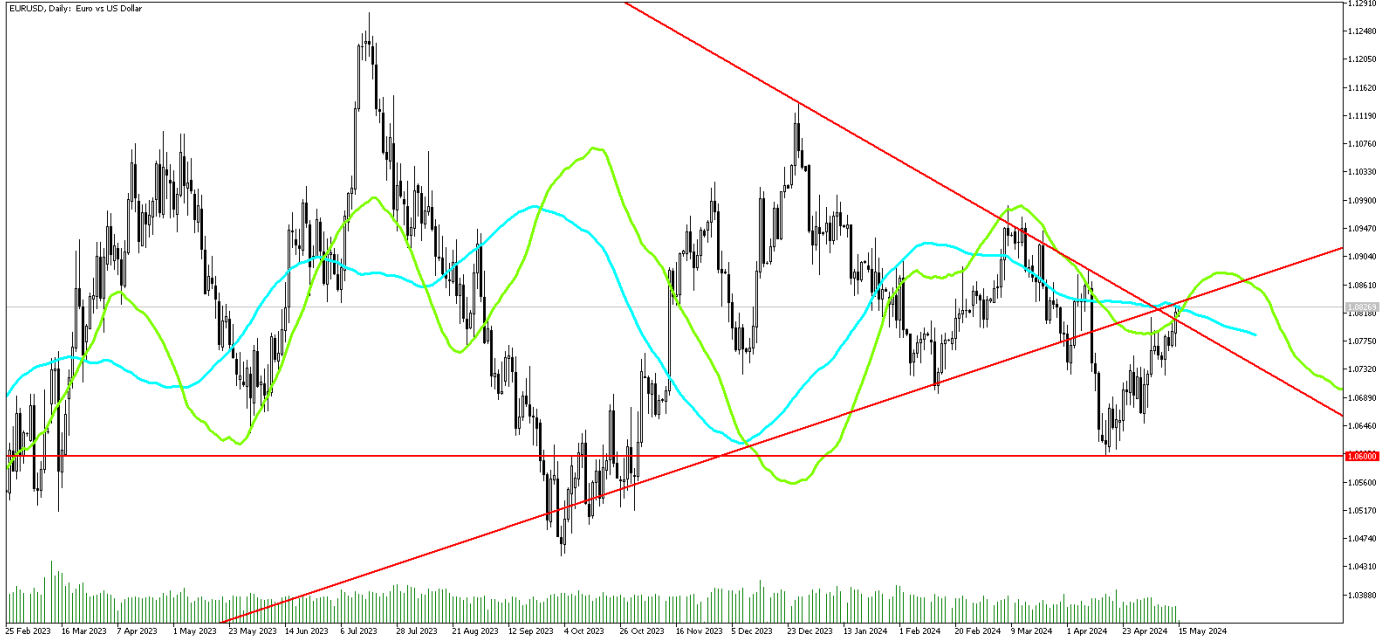
WTI Teknik Analiz: Ham petrol düşen trend içerisinde kısa vadedeki yatay hareketini sürdürerek fiyatlamaya devam ediyor. Ana eğilimin aşağı yönlü korunması halinde 77.80 bölgesi destek seviyesi olarak izlenebilir. Öte yandan tepki alımlarında 79.90 bölgesi direnç seviyesi olarak karşımıza çıkıyor.

Destekler: 77.80 / 76.80 / 75.80

Dirençler: 79.90 / 80.85 / 81.70

EURUSD gücünü koruyor

Dün açıklanan ABD'de Üretici Fiyat Endeksi (ÜFE), Nisan'da aylık bazda yüzde 0,5 beklentilerin üzerinde gelirken, yıllık bazda yüzde 2,2 artışla beklentiler paralelinde gelerek bir değişim göstermedi. Verileri sonrasında parite 1,08 üstü fiyatlamalara geçti. Bugün açıklanacak enflasyon verisinin beklentilerin üzerinde gelmesi paritede baskı yaratabilir.



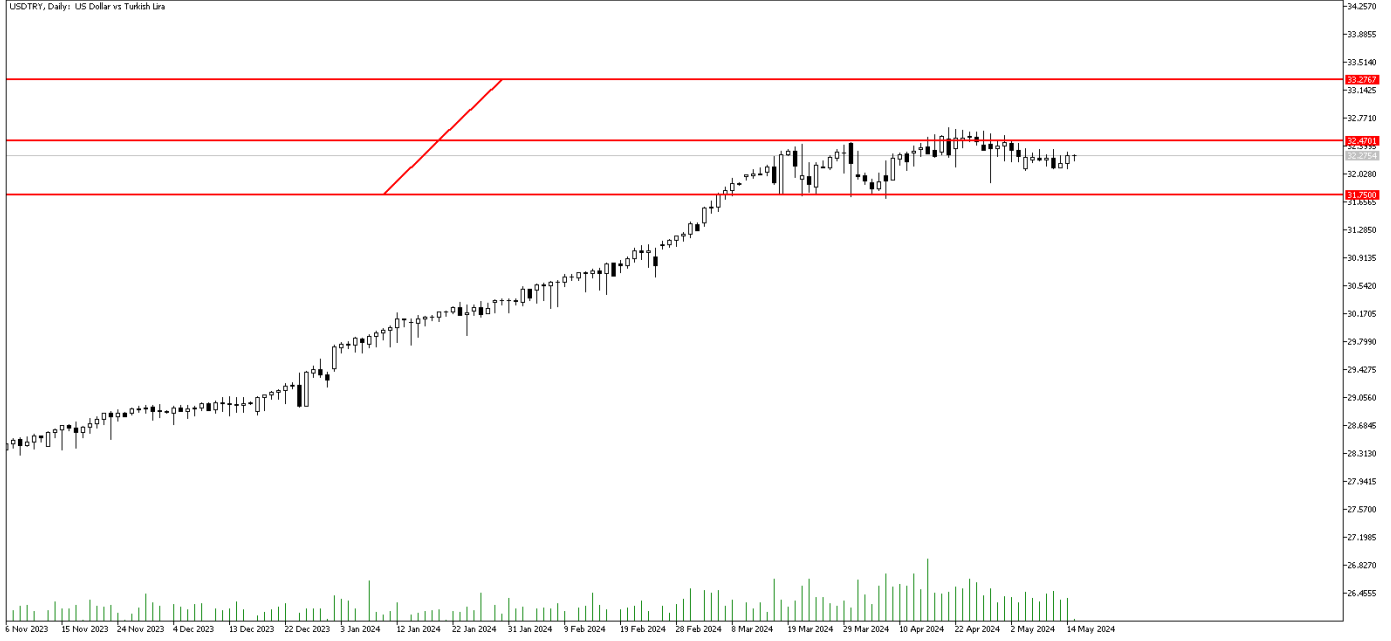
Teknik Analiz: EURUSD paritesi 1,082 seviyesinden işlemde geçiyor. Paritede yukarı yönlü hareketliliğin devamı halinde 1,0860 ve 1,0900 seviyeleri gün içi direnç bölgeleri olarak izlenebilir. Buna karşın satışlar yoğunlaştığı takdirde 1,076 ve 1,0680 seviyeleri gün içi destek seviyeleri olarak izlenebilir.

Destekler: 1,076 / 1,068 / 1,061

Dirençler: 1,086 / 1,09 / 1,098

DolarTL yatay negatif

Enflasyonla mücadelede atılan adımlar ve TCMB'den gelen para politikasının sıkı kalacağı mesajları dolar talebinin azalmasını sağlıyor. Bu anlamda maliye politikasında yapılan sıkılaştırma adımlarıyla dezenflasyon sürecine katkıda bulunulacak. Dolayısıyla normalleşme süreci devam ettikçe hava TL lehine gelişmeye devam ediyor. Ancak DolarTL için ana resimde yön yukarı.



Teknik Analiz: DolarTL'de teknik stratejimizi koruyoruz. Ana yön yukarı olmakla birlikte yukarı yönlü hareketliliğin güçlenmesi halinde 32,60 bölgesine doğru yükseliş hareketi oluşabilir. Buna karşın satış baskısı yoğunlaşmaya devam ettiği takdirde 31,75 bölgesi ilk destek bölgesi olarak karşımıza çıkmaktadır.

Destekler: 31,75 / 31,54 / 31,20

Dirençler: 32,60 / 33,00 / 33,50

EURTRY Teknik Seviyeler

Destekler: 34,30 / 34,00 / 33,60

Dirençler: 35,50 / 36,00 / 37,00

GÜNLÜK FOREX BÜLTENİ

15.05.2024

2024 yılı 1. Çeyrek itibariyle kar eden müşteri oranı %38, zarar eden müşteri oranı %62'dir.

Yasal Uyarı Notu: Burada yer alan yatırım bilgi, yorum ve tavsiyeleri yatırım danışmanlığı kapsamında değildir. Yatırım danışmanlığı hizmeti, yetkili kuruluşlar tarafından kişilerin risk ve getiri tercihleri dikkate alınarak kişiye özel sunulmaktadır. Burada yer alan yorum ve tavsiyeler ise genel niteliktedir. Bu tavsiyeler mali durumunuz ile risk ve getiri tercihlerinize uygun olmayabilir. Bu nedenle, sadece burada yer alan bilgilere dayanılarak yatırım kararı verilmesi beklentilerinize uygun sonuçlar doğurmayabilir.

Bu bilgiler ve görüşler önceden haber vermeksizin değiştirilebilir. İntegral Yatırım Menkul Değerler A.Ş. bilgilerin ve ifade edilen görüşlerin doğru, eksiksiz ve güncelleştirilmiş olduğuna dair (açıkça ifade edilmiş veya ima edilmiş) hiçbir beyan ve taahhütte bulunmaz. İçerik kesinlikle mali, hukuki, vergi veya diğer konularda bir tavsiye niteliği taşımadığı gibi, tamamen içeriğe dayalı olarak yatırım yapılmamalı veya karar alınmamalıdır. Herhangi bir yatırım konulu karar almadan önce bir uzmandan görüş alınmalıdır. Sorumluluğun Sınırlandırılması: İntegral Yatırım Menkul Değerler A.Ş. herhangi bir sınırlandırma olmaksızın, dolaylı, direkt veya bir fiilin sonucu olarak ortaya çıkan zararlar da dâhil olmak üzere her türlü kayıp ve hasarla ilgili sorumluluk kabul etmez.

Çekince: Bu rapor tarafımızca doğruluğu ve güvenilirliği kabul edilmiş kaynaklar kullanılarak hazırlanmış olup yatırımcılara kendi oluşturacakları yatırım kararlarında yardımcı olmayı hedeflemekte ve herhangi bir yatırım aracını alma veya satma yönünde yatırımcıların kararlarını etkilemeyi amaçlamamaktadır. Yatırımcıların verecekleri yatırım kararları ile bu raporda bulunan görüş, bilgi ve veriler arasında bir bağlantı kurulamayacağı gibi, söz konusu kararların neticesinde oluşabilecek yanlışlık veya zararlardan kurum çalışanları ile Ulukartal Holding A.Ş. ve İntegral Yatırım Menkul Değerler A.Ş.'nin herhangi bir sorumluluğu bulunmamaktadır.

Bu rapordaki her türlü iç ve dış piyasa tablo ve grafikler, bu konularda resmi hizmet veren yetkili üçüncü kişi kurumlardan elde edilmiş olup, İntegral Yatırım Menkul Değerler A.Ş. tarafından herhangi bir maddi menfaat beklentisi olmaksızın genel anlamda bilgilendirmek amacıyla hazırlanmıştır. Bu raporda bulunan bilgiler belli bir gelirin sağlanmasına yönelik olarak verilmemektedir.