

Ekonomik Gelişmeler

Türkiye

Hazine ve Maliye Bakanı Mehmet Şimşek, ekonomik tedbirlere dair dikkat çeken açıklamalar yaptı. Şimşek yaptığı açıklamada, kamuda kapsamlı tasarruf döneminin başladığını ve tedbirlerin sıkı bir şekilde takip edildiğini ifade etti.

Cumhurbaşkanı Recep Tayyip Erdoğan, uygulanan ekonomi programının olumlu etkilerinin yılın ikinci yarısından itibaren daha net bir şekilde görüleceğini söyledi.

Hazine ve Maliye Bakanı Mehmet Şimşek, Dünya Bankası ile yürütülen güçlü işbirliği kapsamında gelecek 5 yıllık döneme ilişkin mali işbirliği programı oluşturulduğunu belirtti.

Türkiye, bazı ürün gruplarında İsrail ile ihracatını kısıtlama kararı aldı. Ticaret Bakanlığı, kararın Gazze'de ateşkes ilan edilene ve Gazze Şeridi'ne yeterli miktarda kesintisiz insani yardım akışına izin verilinceye kadar yürürlükte kalacağını duyurdu.

ABD

ABD'de enflasyon Mart'ta tahminleri aştı. Enflasyon aylık bazda yüzde 0,4 olurken yıllık bazda yüzde 3,5'e yükseldi. Çekirdek enflasyon da 3 ay üst üste beklentinin üzerinde gerçekleşti.

Avrupa

Avrupa Merkez Bankası beklentilere paralel olarak politika faizinde herhangi bir değişikliğe gitmedi ve faizi %4,5'ta sabit tuttu.

Dünya

İran'ın Birleşmiş Milletler Misyonu tarafından yapılan açıklamada, "İran'ın BM Anlaşması'nın 51. maddesindeki meşru müdafaa hakkına dayanan askeri hamlesi, siyonist rejimin Şam'daki diplomatik

Pariteler

Pariteler	Kapanış	Değişim
EUR/USD	1.06406	-0.8%
GBP/USD	1.24482	-0.84%
USD/JPY	153.229	-0.01%
USD/TRY	32.3281	0.43%
EUR/TRY	34.4233	-0.34%

Endeksler

Endeksler	Kapanış	Değişim
DAX	18082	-1.07%
DJI	38227	-1.38%
S&P	5166.5	-1.49%
NASDAQ	18173	-1.72%

Emtialar

Emtialar	Kapanış	Değişim
XAU/USD	2343.38	-1.16%
XAG/USD	27.863	-1.96%
WTI	85.42	-0.16%
HG	4.3165	1.23%

binalarımıza saldırısına cevaptı. Mesele sonuçlanmıştır diyebiliriz" ifadeleri kullanıldı.

İran, İsrail'e İHA saldırısı başlattı. İsrail Ordusu, "İran'dan İsrail'e doğru saldırı için çok sayıda İHA gönderildi ancak henüz ulaşmadı; savunmamız hazır" açıklaması yaptı. İran devlet televizyonu da İsrail'e insansız hava araçlarıyla kapsamlı saldırı başlatıldığını duyurdu.

ABD, Almanya, Fransa, İngiltere, İtalya, Kanada ve Japonya'dan oluşan G7 ülkeleri artan küresel istikrarsızlığa dikkat çekerek, tedarik zincirleri ile tüm ulaşım kanallarında güvenliği sağlama hedefini yineledi.

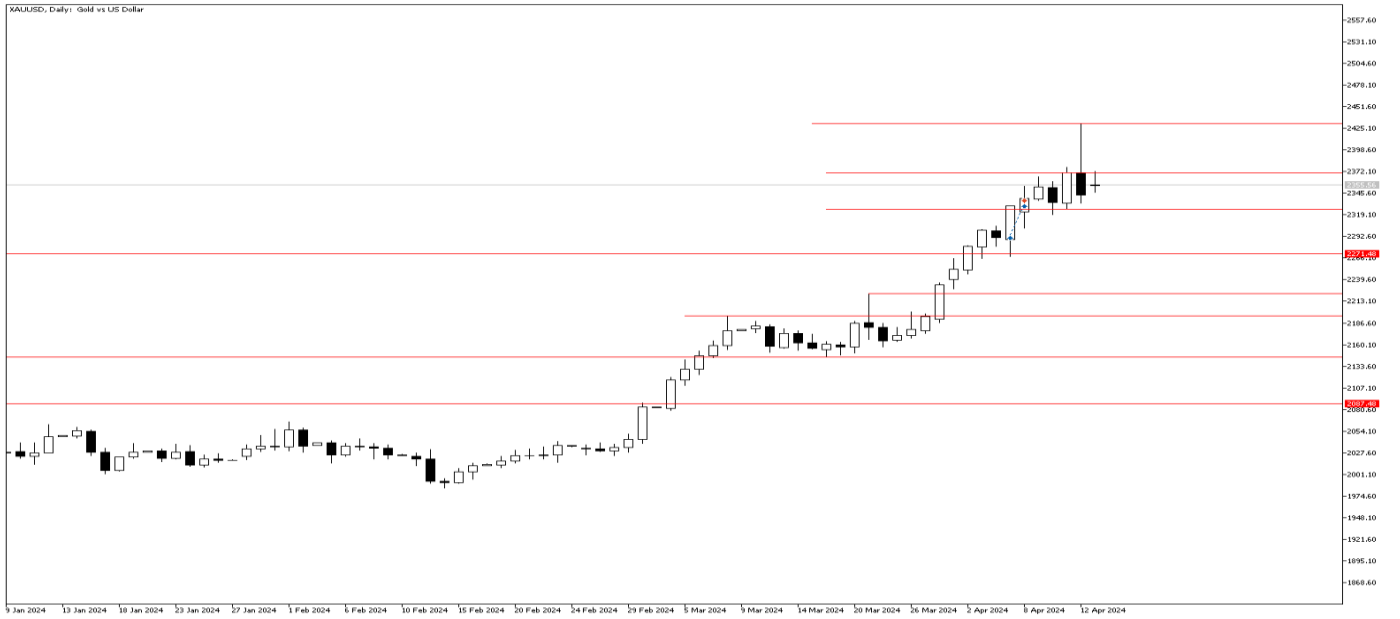
Dünya Bankası, zayıflayan küresel ekonomi, sıkı para politikası, Çin'deki yavaşlama ve düşük emtia fiyatlarının bölgenin büyüme görünümü üzerinde baskı yaratması nedeniyle Avrupa ve Orta Asya ekonomisinin büyüme hızının bu yıl yüzde 2,8 olmasının beklendiğini bildirdi.

GÜNLÜK FOREX BÜLTENİ

15.04.2024

Ons altında jepoliitik tansiyon tepkisi

Ons altın Orta Doğu'daki gerilimlerin güvenli liman arayışını artırmasıyla yükselişe geçti. 2400 seviyesinin üzerini test eden ons altın şimdilerde 2345 seviyesinde dengeleniyor. Ons altın ABD tahvil faizleri ve dolar endeksinin güçlenmesine rağmen yükseliş eğilimini sürdürdü. Bu durum altına olan güçlü bir talebin olduğunu gösteriyor. Jeopolitik tansiyonun tonu ons altın için belirleyici olmaya devam edebilir. Buna karşın altında son dönemde oluşan güçlü yükseliş sonrası yorulma emareleri de bulunuyor. Jeopolitik risk unsurların yavaşlamaya geçmesi ons altında dinlenme eğilimini tetikleyebilir. Buna karşın büyük resimde ana yön yukarı olmaya devam ediyor.



Teknik Analiz: Ons altın 2370 ila 2330 arasında dengelenme çabasında olabilir. Ana yön yukarı olmakla birlikte kısa vadede bu aralıkta sıkışma emareleri izleniyor. 2370 seviyesi üzerindeki kapanışlarda tekrar 2400 seviyesine doğru denemeler görebiliriz. Buna karşın 2330 seviyesi altındaki kapanışlarda ise ilk etapta 2300 seviyesine doğru güç kaybı oluşabilir.

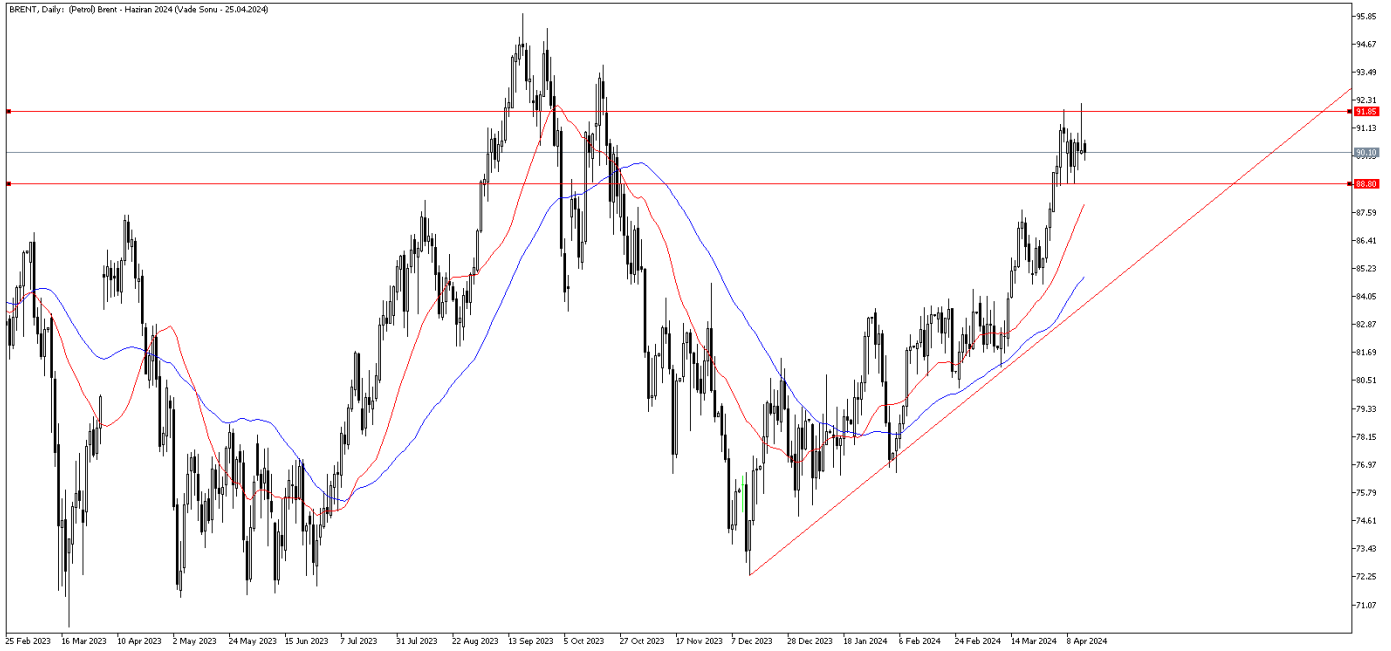
Destekler: 2330 / 2300 / 2280

Dirençler: 2370 / 2382 / 2400

Petrol'de Jeopolitik Risk Tepkisi

Petrol fiyatları, İran'ın İsrail'e düzenlediği ve İsrail hükümetinin sınırlı hasara yol açtığını belirttiği saldırının ardından yatırımcıların risk primlerini düşürmesiyle petrol fiyatları günün ilk işlemlerinde düştü. Son saldırı, dünya ham petrolünün yaklaşık üçte birini üreten bir bölgede yaşanması gerilimi tırmandırıyor. Öte yandan Uluslararası Enerji Ajansı, küresel petrol üretiminin martta önceki aya göre günlük 410 bin varil artışla 102 milyon 350 bin varile yükseldiğini bildirdi. ABD'de petrol sondaj kulesi sayısı ise bu hafta 2 azalarak 506'ya geriledi.

BRENT Günlük Grafik



BRENT Teknik Analiz: Brent Petrol kısa vadede yatay eğilimine devam ediyor. 91.85 seviyesini test eden Brent Petrol, bu seviyenin üzerine kalmakta başarılı olamaması durumunda aşağıda 88.80 bölgesi güçlü destek seviyesi olarak izlenebilir. Öte yandan yukarı yönlü hareketliliğin devam etmesi durumunda 90.50 ve 91.85 bölgesi direnç seviyesi olarak takip edilebilir.

Destekler: 88.80 / 87.70 / 86.95

Dirençler: 90.50 / 91.10 / 91.85

WTI Teknik Analiz: Ham Petrol yükselen trendin içerisinde yatay seyrini sürdürüyor. Geri çekilmelerin yaşanması durumunda 84.30 bölgesi destek seviyesi olarak takip edilebilir. Öte yandan yukarı yönlü ivmenin devam etmesi durumunda 87.80 bölgesi güçlü direnç seviyesi olarak karşımıza çıkıyor.

Destekler: 84.30 / 84.00 / 83.50

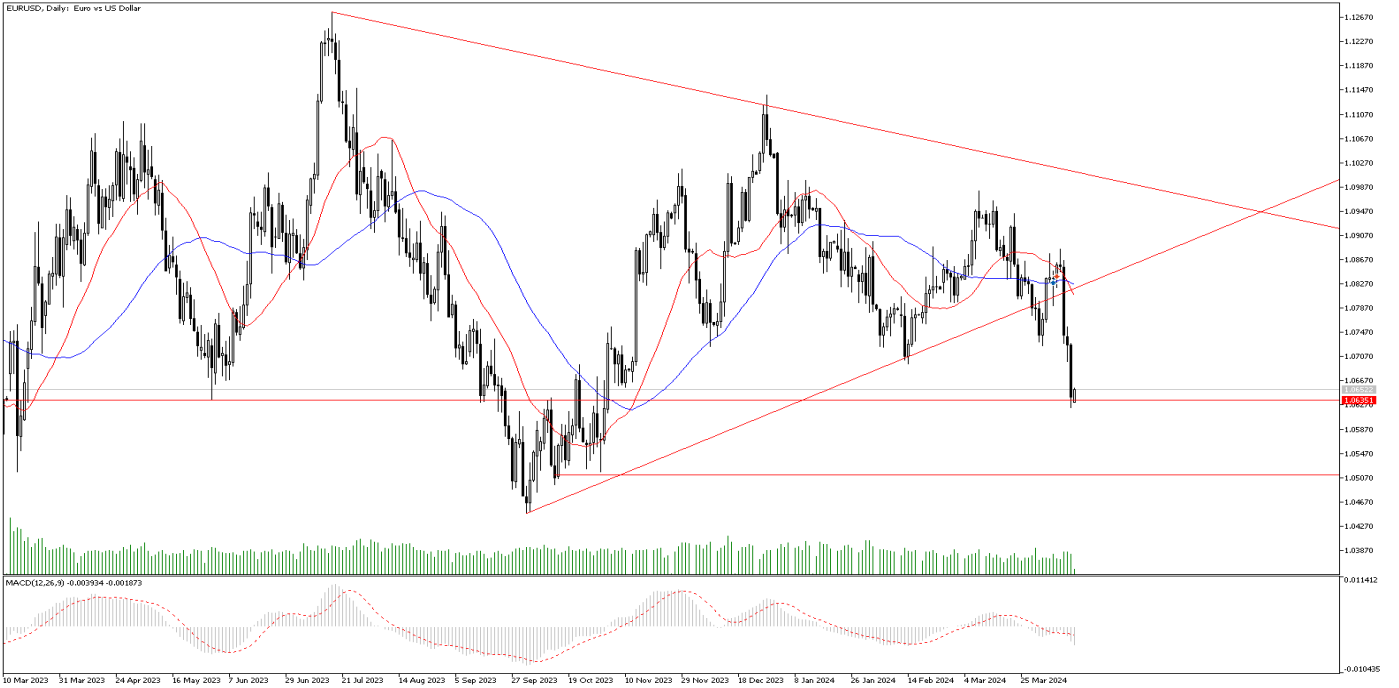
Dirençler: 85.90 / 86.80 / 87.80

GÜNLÜK FOREX BÜLTENİ

15.04.2024

EURUSD 5 ayın en düşük seviyesinde

Jeopolitik tansiyon yanı sıra Avrupa Merkez Bankası'nın geçen hafta Perşembe günü faiz toplantısında faizi yaz aylarında düşürebileceğine yönelik açıklamaları EURUSD paritesindeki satış baskısını hızlandırdı. Çarşamba günü beklentisinin üzerinde gelen ABD TÜFE verisi sonrası Fed'in faizi Eylül ayındaki toplantıda düşürebileceğine yönelik tahmin ufku gelişti. Bu algı değişimi EURUSD paritesinin 5 ay önceki seviyelere gerilemesine zemin hazırladı. EURUSD paritesinde zayıf seyir sürüyor ancak bu keskin düşüş sonrası yukarı yönlü cılız tepkiler gelebilir.



Teknik Analiz: EURUSD paritesinde uzun bir süredir devam eden sıkışma aşağı yönde kırıldı. Buna karşın 1.0635 seviyesindeki detek altında kapanış gerçekleşmedi. Bu seviyenin üzerindeki seyirler korundukça yukarı yönlü tepkiler gelişebilir. Buna karşın ana yön aşağı olduğundan yükseliş eğiliminde satış baskısının direnç seviyelerinden oluşmasını bekleriz. 1.07 seviyesi üzerinde gün onu kapanılar oluşmadıkça yükseliş hızı yavaş olabilir.

Destekler: 1,0635 / 1,0600 / 1,0550

Dirençler: 1,0700 / 1,0770 / 1,0815

GÜNLÜK FOREX BÜLTENİ

15.04.2024

DolarTL yatay eğilimini koruyor

DolarTL’de önemli bir değişim bulunmuyor. Seçim belirsizliğinin bitmesiyle birlikte yatay hareket eden paritede 32 seviyesi üzerindeki seiyrlerin korunduğunu izliyoruz. Buna karşın USDTRY’de yükseliş hızı yavaşladı. Enflasyon altında getiri getiren DolarTL’de şimdilik hareket alanı oldukça dar. Buna karşın artan jeopolitik risklerin yabancı bakışında bir değişiklik yaratıp yaratmayacağı ya da CDS’lerdeki genel görünümün nasıl değişeceği paritede kendini hissettirebilir. Şimdilik büyüme resiminde ana yön yukarı olmaya devam ediyor.



Teknik Analiz: DolarTL’de teknik stratejimizi koruyoruz. 32,40 seviyesi güçlü diren konumunda olmaya devam ediyor. Şimdilik 32.40 – 31.75 arasındaki yatay eğilim bozulmuş değil. Bu aralık korundukça agresif hareketlerden kaçınmakta fayda olabilir. Buna karşın büyük resimde ana yön yukarı olmaya devam ediyor.

Destekler: 31,75 / 31,54 / 31,20

Dirençler: 32,60 / 33,00 / 33,15

EURTRY Teknik Seviyeler

Destekler: 34,30 / 34,00 / 33,60

Dirençler: 35,50 / 36,00 / 37,00

GÜNLÜK FOREX BÜLTENİ

15.04.2024

2024 yılı 1. Çeyrek itibariyle kar eden müşteri oranı %38, zarar eden müşteri oranı %62'dir.

Yasal Uyarı Notu: Burada yer alan yatırım bilgi, yorum ve tavsiyeleri yatırım danışmanlığı kapsamında değildir. Yatırım danışmanlığı hizmeti, yetkili kuruluşlar tarafından kişilerin risk ve getiri tercihleri dikkate alınarak kişiye özel sunulmaktadır. Burada yer alan yorum ve tavsiyeler ise genel niteliktedir. Bu tavsiyeler mali durumunuz ile risk ve getiri tercihlerinize uygun olmayabilir. Bu nedenle, sadece burada yer alan bilgilere dayanılarak yatırım kararı verilmesi beklentilerinize uygun sonuçlar doğurmayabilir.

Bu bilgiler ve görüşler önceden haber vermeksizin değiştirilebilir. İntegral Yatırım Menkul Değerler A.Ş. bilgilerin ve ifade edilen görüşlerin doğru, eksiksiz ve güncelleştirilmiş olduğuna dair (açıkça ifade edilmiş veya ima edilmiş) hiçbir beyan ve taahhütte bulunmaz. İçerik kesinlikle mali, hukuki, vergi veya diğer konularda bir tavsiye niteliği taşımadığı gibi, tamamen içeriğe dayalı olarak yatırım yapılmamalı veya karar alınmamalıdır. Herhangi bir yatırım konulu karar almadan önce bir uzmandan görüş alınmalıdır. Sorumluluğun Sınırlandırılması: İntegral Yatırım Menkul Değerler A.Ş. herhangi bir sınırlandırma olmaksızın, dolaylı, direkt veya bir fiilin sonucu olarak ortaya çıkan zararlar da dâhil olmak üzere her türlü kayıp ve hasarla ilgili sorumluluk kabul etmez.

Çekince: Bu rapor tarafımızca doğruluğu ve güvenilirliği kabul edilmiş kaynaklar kullanılarak hazırlanmış olup yatırımcılara kendi oluşturacakları yatırım kararlarında yardımcı olmayı hedeflemekte ve herhangi bir yatırım aracını alma veya satma yönünde yatırımcıların kararlarını etkilemeyi amaçlamamaktadır. Yatırımcıların verecekleri yatırım kararları ile bu raporda bulunan görüş, bilgi ve veriler arasında bir bağlantı kurulamayacağı gibi, söz konusu kararların neticesinde oluşabilecek yanlışlık veya zararlardan kurum çalışanları ile Ulukartal Holding A.Ş. ve İntegral Yatırım Menkul Değerler A.Ş.'nin herhangi bir sorumluluğu bulunmamaktadır.

Bu rapordaki her türlü iç ve dış piyasa tablo ve grafikler, bu konularda resmi hizmet veren yetkili üçüncü kişi kurumlardan elde edilmiş olup, İntegral Yatırım Menkul Değerler A.Ş. tarafından herhangi bir maddi menfaat beklentisi olmaksızın genel anlamda bilgilendirmek amacıyla hazırlanmıştır. Bu raporda bulunan bilgiler belli bir gelirin sağlanmasına yönelik olarak verilmemektedir.