

Ekonomik Gelişmeler**Türkiye**

Türkiye'de cari dengede fazla serisi üçüncü aya taşındı. Türkiye Cumhuriyet Merkez Bankası'nın (TCMB) verilerine göre Ağustos ayında cari işlemler hesabı 4 milyar 324 milyon dolar fazla kaydetti. Veri 2019 yılından beri görülen en yüksek fazla olarak kaydedildi.

ABD

ABD'de üretici fiyatları Eylül'de bir önceki aya göre değişim göstermedi. Beklenti artışın yüzde 0,1 olması yönündeydi. Yıllık artış ise piyasa beklentilerinin üzerinde kaldı. Buna göre üretici fiyat endeksinde Eylül ayında yıllık artış yüzde 1,8 oldu.

Michigan Üniversitesi, Amerikalı tüketicilerin eğilimleri doğrultusunda hazırladığı tüketici güven endeksinin ekim ayına ilişkin nihai verilerini açıkladı. Buna göre, tüketici güven endeksi, ekim geçen aya kıyasla 68,9 oldu. Eylül ayında tüketici güveni 70,1 olarak gerçekleşmişti.

Avrupa

Almanya Federal İstatistik Ofisi (Destatis) tarafından açıklana fiyat artışlarına ilişkin eylül ayı nihai verilerine göre, Almanya'da ağustosta yüzde 1,9 olan yıllık enflasyon, eylülde yüzde 1,6'ya geriledi. Böylece, ülkede yıllık enflasyon Ocak 2021'den beri en düşük seviyeye indi.

Pariteler

	Kapanış	Değişim
EUR/USD	1.09352	0.07%
GBP/USD	1.30619	0.04%
USD/JPY	149.066	0.35%
USD/TRY	34.2673	0.36%
EUR/TRY	37.3418	-0.19%

Endeksler

	Kapanış	Değişim
DAX	19521	0.83%
DJI	43105	0.82%
S&P	5853.25	0.38%
NASDAQ	20413	-0.11%

Emtialar

	Kapanış	Değişim
XAU/USD	2656.68	1.05%
XAG/USD	31.509	1.16%
WTI	75.48	-0.11%
HG	4.4935	1.02%

Günün Ajandası**Saat Veri**

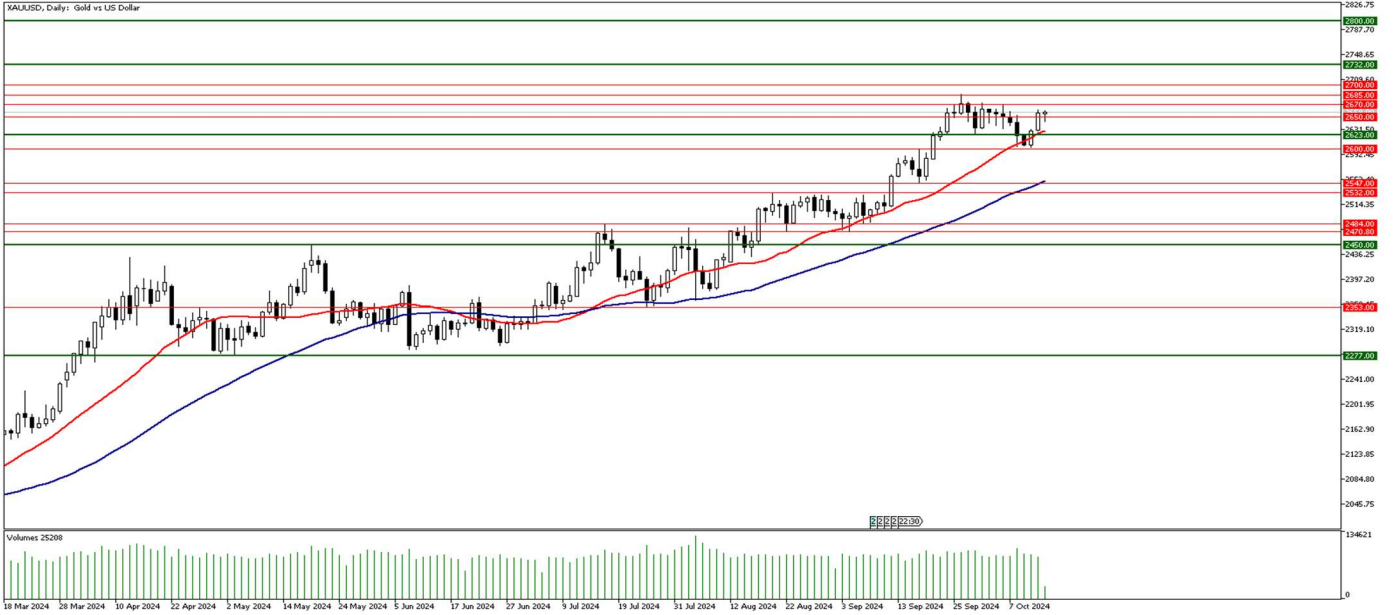
- Japonya'da piyasalar "Ulusal Spor Günü" nedeniyle kapalı olacak
 - *Hazine, 2 yıl vadeli sabit kuponlu 6 ayda bir kupon ödemeli tahvil ihalesi gerçekleştirecektir.
 - *Hazine, 7 yıl vadeli değişken faizli 6 ayda bir kupon ödemeli tahvil ihalesi gerçekleştirecektir.
- 22:00 FED Üyesi Waller'ın Konuşması

GÜNLÜK FOREX BÜLTENİ

14.10.2024

Ons altın 2650 doların üzerinde tutunuyor

Geçtiğimiz hafta açıklanan ABD enflasyon verisi sonrası yönünü tekrar yukarı çeviren ons altın haftayı 2650 dolar seviyesinin üzerinde kapatmayı başardı. Yeni haftanın ilk işlem gününde de 2650 dolar seviyesinin üzerinde tutunmaya devam eden bir ons altın izliyoruz. 5 Kasım'da yapılacak seçimlerde Cumhuriyetçilerin başkan adayı ve eski ABD Başkanı ve olan Donald Trump'a yönelik 3. suikast girişimi, Coachella Vadisi'ndeki mitingin dışında silahlı ve sahte pasaportlu bir adamın polisler tarafından durdurulmasıyla engellendi. ABD Hazine Bakanlığında yapılan açıklamada, ABD'nin İran'ın 1 Ekim'de İsrail'e yaptığı saldırıya yanıt olarak bu ülkenin petrol ve petrokimya sektörlerine yönelik yaptırımları genişlettiği kaydedildi. İran Cumhurbaşkanı Mesud Pezeşkiyan, Fransa Cumhurbaşkanı Emmanuel Macron ile telefonda görüşerek, İran'ın bölgede barış ve istikrar sağlama amacıyla yapılan her türlü teklifi destekleyeceğini söyledi. İsrail Başbakanı Binyamin Netanyahu, İran'ın 1 Ekim Salı günü gerçekleştirdiği füze saldırısının "büyük bir hata" olduğunu ve İran'ın "bunun bedelini ödeyeceğini" ifade etmişti. İsrail tarafından İran'a yönelik bir misilleme saldırısı henüz gelmemiş olsa da ABD ve İsrail yetkilileri arasında misillemeye yönelik değerlendirmeler sürüyor. Yeni haftanın en önemli gündem maddesi Perşembe günü TSİ 15:15'te açıklanacak olan Avrupa Merkez Bankası (ECB) faiz kararı olacak. Açıklamanın ardından TSİ 15:45'te ECB Başkanı Christine Lagarde'ın basın toplantısı yakından takip edilecek. Bugün ABD'de veri bakımından yoğun bir gün olmayacak. ABD tarafında TSİ 22:00'da FED Üyesi Waller'ın konuşmasını takip ediyor olacağız.



Teknik Analiz: Ons altın geçtiğimiz haftanın son iki işlem gününde kazandığı yükseliş ivmesi ile haftayı 2650 dolar seviyesinin üzerinde kapatmayı başardı. Yeni haftanın ilk işlem gününde de 2650 dolar seviyesinin üzerinde tutunmaya devam eden bir ons altın izliyoruz. Ons altında yukarı yönlü hareketin devam etmesi halinde 2670 dolar direnci aşılabılır ve 2685 dolar zirvesi tekrar test edilebilir. Olası geri çekilmelerde ise 22 günlük hareketli ortalamanın bulunduğu 2629 dolar seviyesini ana destek olarak takip etmeye devam ediyoruz.

Destekler: 2629 / 2600 / 2547

Dirençler: 2670 / 2685 / 2700

İntegral Yatırım Menkul Değerler A.Ş.

Maslak Mahallesi Saat Sokak Spine Tower No:5 Kat:2 34398 Sarıyer / İSTANBUL

t: 444 1 858 (ULU) • f: 0212 328 30 81 • Mersis No: 0 478 051 8427 000 17

www.integralyatirim.com.tr

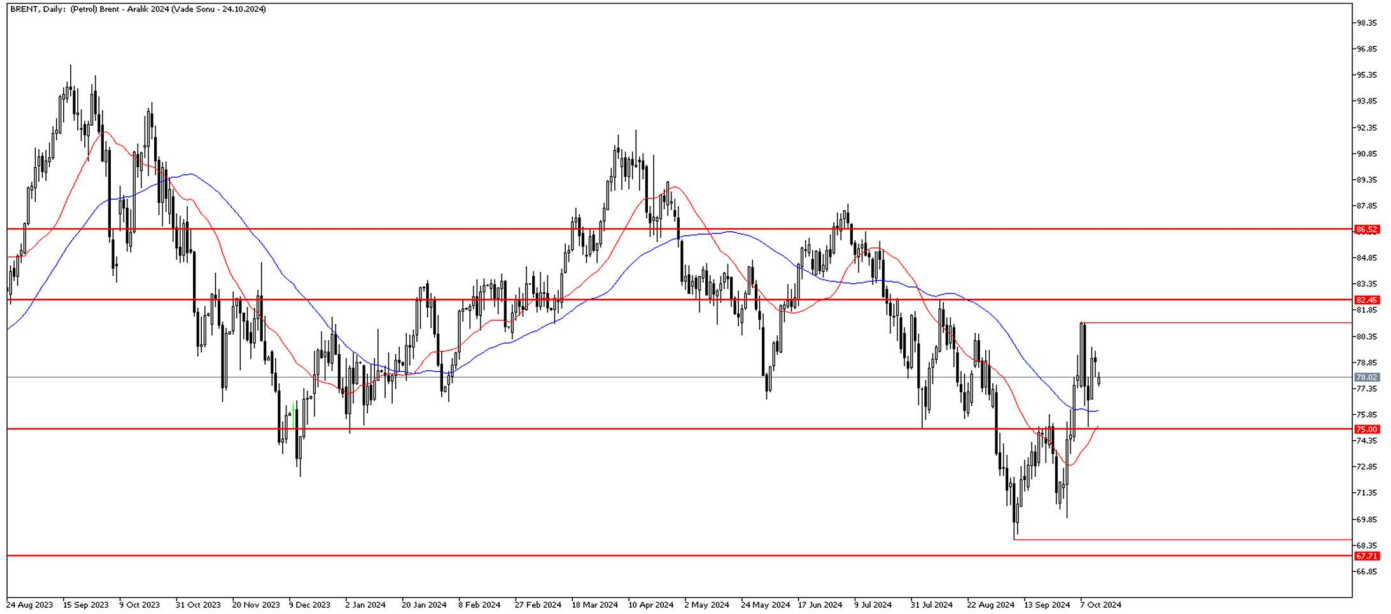
GÜNLÜK FOREX BÜLTENİ

14.10.2024

Çin'den gelen açıklama sonrası petrol'de aşağı yönlü tepki

Petrol fiyatları, Çin maliye bakanlığı tarafından düzenlenen baskın toplantısında beklenen teşvik paketinin açıklanmaması sonrası düşüş hareketi gösterdi. Piyasa tarafından, dünyanın en büyük petrol ithalatçısı olan Çin'in tüketimi artırmak amaçlı yeni teşviklerin açıklanmasını bekliyordu ancak cumartesi günü maliye bakanlığı tarafından yapılan açıklamada yeni teşviklerin olmaması petrol fiyatları açısından aşağı yönlü hareketli destekledi. Diğer yandan Orta Doğu'da İsrail'in İran'a yapması beklenen saldırı ihtimali fiyatlar üzerinde etkisini korumaya devam ediyor. Bu hafta veri akışı bakımından Cuma günü gelecek olan Çin büyüme verileri büyük önem arz ediyor. Talep sıkıntısının yaşandığı Çin'de, büyüme verileri önümüzdeki dönem için bir öngörü sunabilir. Öte yandan jeopolitik gelişmeler de fiyatlar üzerinde etkili olmaya devam edebilir.

BRENT Günlük Grafik



Brent Teknik Analiz: Brent petrol, son gelen satış baskısının ardından kritik seviyesi olan 78.00 seviyesinde fiyatlamasını sürdürüyor. Bu seviyenin aşağı yönlü kırılması durumunda 75.00 seviyesi önemli destek olarak karşımıza çıkıyor. Öte yandan gelebilecek tepki alımlarıyla 78.00 seviyesinin üzerinde tutunmakta başarılı olunması durumunda 81.10 seviyesine doğru alımlar hız kazanabilir.

Destekler: 77.50 / 76.75 / 75.00

Dirençler: 79.00 / 80.00 / 81.10

WTI Teknik Analiz: Ham petrol, gelen satış baskısının ardından 50 günlük hareketli ortalamasının hemen üzerinde fiyatlamasını sürdürüyor. Aşağı yönlü hareketliğin devam etmesi halinde 71.65 seviyesi kritik destek olarak takip edilebilir. Buna karşın gelebilecek tepki alımları sonrası 75.55 seviyesinin aşılması ve üzerinde kapanışlar gelmesi durumunda 77.35 seviyesine doğru alımlar hız kazanabilir.

Destekler: 74.30 / 73.40 / 71.65

Dirençler: 75.55 / 76.30 / 77.35

İntegral Yatırım Menkul Değerler A.Ş.

Maslak Mahallesi Saat Sokak Spine Tower No:5 Kat:2 34398 Sarıyer / İSTANBUL

t: 444 1 858 (ULU) • f: 0212 328 30 81 • Mersis No: 0 478 051 8427 000 17

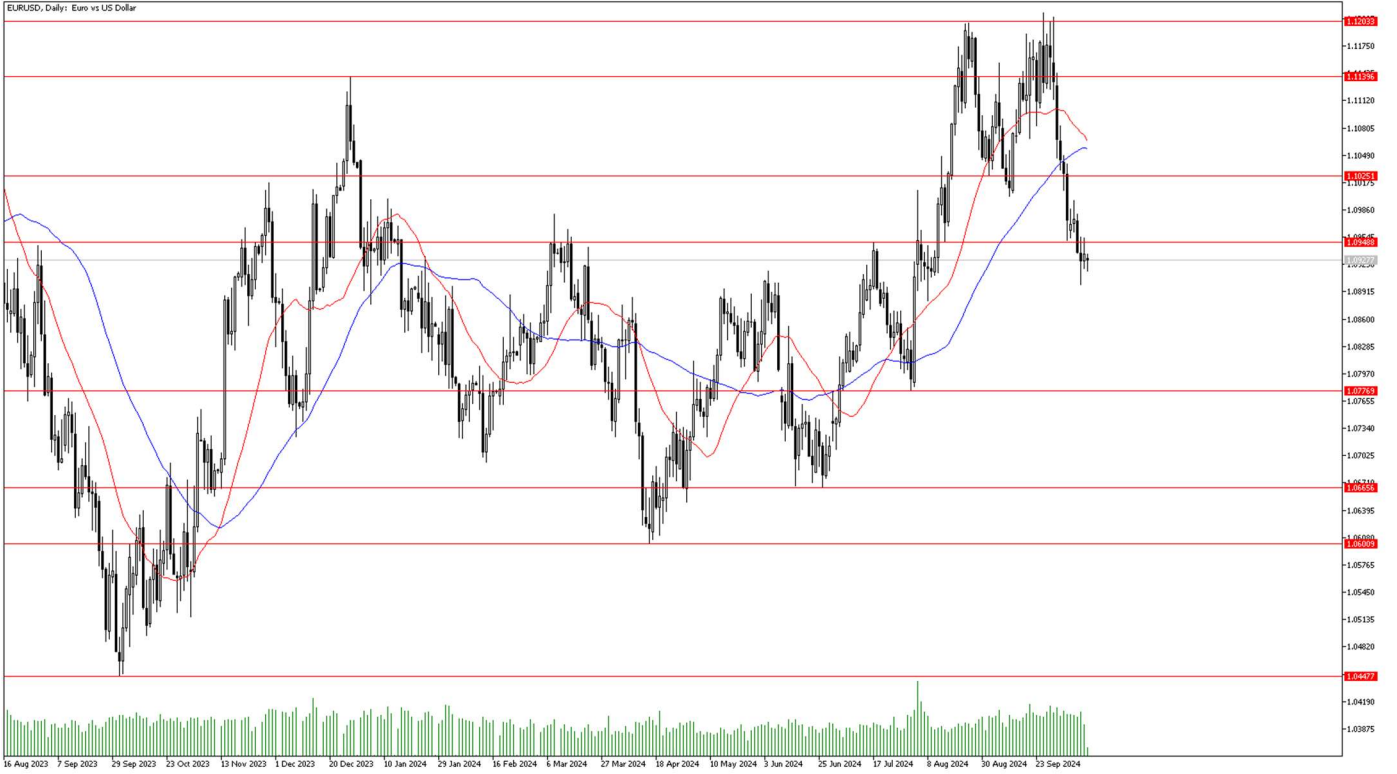
www.integralyatirim.com.tr

GÜNLÜK FOREX BÜLTENİ

14.10.2024

Enflasyon verileri sonrası paritede yatay seyir

Almanya'da yıllık manşet enflasyon %1,6 açıklanarak Ocak 2021'den beri en düşük seviyeye indi. Almanya ekonomisinde istenen yavaşlamanın gerçekleştiğine işaret eden veri aşağı yönlü baskı yaratabilir. Öte yandan ABD ÜFE verisi beklentilerin altında gelerek aylık bazda artış yaşamadı. Bu gelişmenin de yukarı yönlü baskı yaratması beklenebilir. Parite an itibariyle Perşembe günü açıklanacak AMB faiz kararı öncesi yatay seyirli hareketine devam etmektedir. Faiz indirimi gelmesi halinde paritede aşağı yönlü baskının artması beklenebilir.



EURUSD Teknik Analiz: EURUSD 1.0920 seviyesinde yatay hareket etti. 1.0948 seviyesi üstünde kapanışlar olması halinde, 1.1025 direncine doğru alımlar hız kazanabilir. 1.0776 desteği altında kapanışlar olması halinde 1.0665 desteğine doğru hareket devam edebilir.

Destekler: 1.0776 / 1.0665 / 1.0600

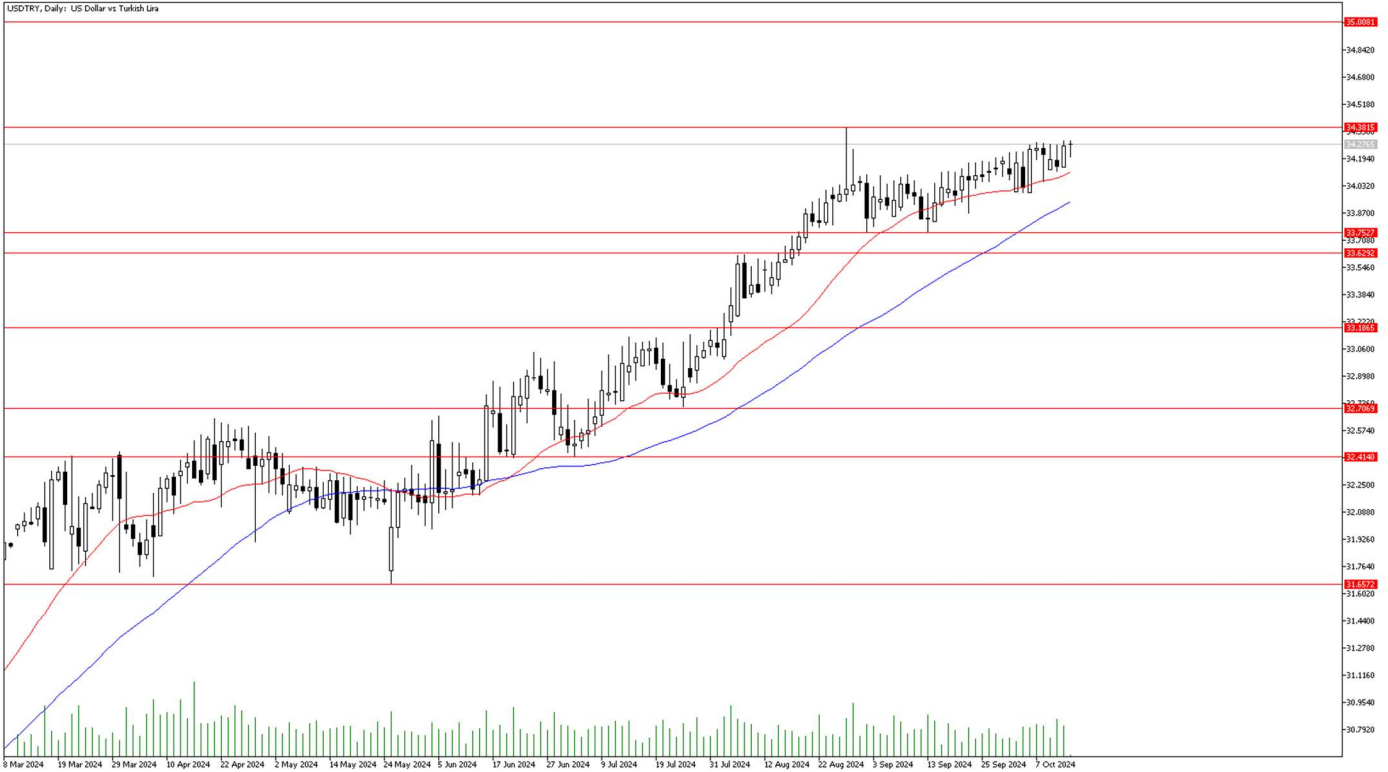
Dirençler: 1.0948 / 1.1025 / 1.1139

GÜNLÜK FOREX BÜLTENİ

14.10.2024

Yılsonu enflasyon beklentileri yüksek kalmaya devam ediyor

TCMB tarafından yayınlanan Piyasa Katılımcıları Anketi'ne göre, Cari yıl sonu TÜFE artışı beklentisi ise yüzde 43,14'den yüzde 44,11'e yükseldi. Yıl sonu enflasyon beklentilerinin yüksek kalması TCMB tarafından gelebilecek muhtemel faiz indirimleri için uygun bir ortam yaratmamaktadır. Faiz indirimlerinin ertelendiği senaryo DolarTL paritesinde aşağı yönlü baskı yaratabilir. Bunun yanında yine TCMB verilerine göre Ağustos ayında Ağustos ayında cari işlemler hesabı 4 milyar 324 milyon dolar fazla kaydetti. Veri 2019 yılından beri görülen en yüksek fazla olarak kaydedildi. Bu gelişme de paritede aşağı yönlü baskı yaratabilir.



Teknik Analiz: DolarTL, 34,38 direncine doğru hareket etti. 34,38 direncinin üstünde kapanışlar olması halinde 35,00 direncine doğru hareketine devam etmesi beklenebilir. 22 günlük hareketli ortalamasının altında kapanışlar olması ve 33,75 desteğinin altında kapanışlar olması halinde 33,62 desteğine doğru hareketine devam etmesi beklenebilir. 22 günlük hareketli ortalamasının üstünde kalmaya devam ettiği sürece, 34,38 direncine doğru hareketine devam etmesi beklenebilir.

Destekler: 33,75 / 33,62 / 33,18

Dirençler: 34,24 / 34,38 / 35,00

EURTRY Teknik Seviyeler

Destekler: 37,28 / 36,81 / 36,44

Dirençler: 38,13 / 38,63 / 39,16

İntegral Yatırım Menkul Değerler A.Ş.

Maslak Mahallesi Saat Sokak Spine Tower No:5 Kat:2 34398 Sarıyer / İSTANBUL

t: 444 1 858 (ULU) • f: 0212 328 30 81 • Mersis No: 0 478 051 8427 000 17

www.integralyatirim.com.tr

GÜNLÜK FOREX BÜLTENİ

14.10.2024

2024 yılı 3. Çeyrek itibariyle kar eden müşteri oranı %30, zarar eden müşteri oranı %70'dir.

Yasal Uyarı Notu: Burada yer alan yatırım bilgi, yorum ve tavsiyeleri yatırım danışmanlığı kapsamında değildir. Yatırım danışmanlığı hizmeti, yetkili kuruluşlar tarafından kişilerin risk ve getiri tercihleri dikkate alınarak kişiye özel sunulmaktadır. Burada yer alan yorum ve tavsiyeler ise genel niteliktedir. Bu tavsiyeler mali durumunuz ile risk ve getiri tercihlerinize uygun olmayabilir. Bu nedenle, sadece burada yer alan bilgilere dayanarak yatırım kararı verilmesi beklentilerinize uygun sonuçlar doğurmayabilir.

Bu bilgiler ve görüşler önceden haber vermeksizin değiştirilebilir. İntegral Yatırım Menkul Değerler A.Ş. bilgilerin ve ifade edilen görüşlerin doğru, eksiksiz ve güncelleştirilmiş olduğuna dair (açıkça ifade edilmiş veya ima edilmiş) hiçbir beyan ve taahhütte bulunmaz. İçerik kesinlikle mali, hukuki, vergi veya diğer konularda bir tavsiye niteliği taşımadığı gibi, tamamen içeriğe dayalı olarak yatırım yapılmamalı veya karar alınmamalıdır. Herhangi bir yatırım konulu karar almadan önce bir uzmandan görüş alınmalıdır. Sorumluluğun Sınırlandırılması: İntegral Yatırım Menkul Değerler A.Ş. herhangi bir sınırlandırma olmaksızın, dolaylı, direkt veya bir fiilin sonucu olarak ortaya çıkan zararlar da dâhil olmak üzere her türlü kayıp ve hasarla ilgili sorumluluk kabul etmez.

Çekince: Bu rapor tarafımızca doğruluğu ve güvenilirliği kabul edilmiş kaynaklar kullanılarak hazırlanmış olup yatırımcılara kendi oluşturacakları yatırım kararlarında yardımcı olmayı hedeflemekte ve herhangi bir yatırım aracını alma veya satma yönünde yatırımcıların kararlarını etkilemeyi amaçlamamaktadır. Yatırımcıların verecekleri yatırım kararları ile bu raporda bulunan görüş, bilgi ve veriler arasında bir bağlantı kurulamayacağı gibi, söz konusu kararların neticesinde oluşabilecek yanlışlık veya zararlardan kurum çalışanları ile Ulukartal Holding A.Ş. ve İntegral Yatırım Menkul Değerler A.Ş.'nin herhangi bir sorumluluğu bulunmamaktadır.

Bu rapordaki her türlü iç ve dış piyasa tablo ve grafikler, bu konularda resmi hizmet veren yetkili üçüncü kişi kurumlardan elde edilmiş olup, İntegral Yatırım Menkul Değerler A.Ş. tarafından herhangi bir maddi menfaat beklentisi olmaksızın genel anlamda bilgilendirmek amacıyla hazırlanmıştır. Bu raporda bulunan bilgiler belli bir gelirin sağlanmasına yönelik olarak verilmemektedir.